



**GOBIERNO DEL MUNICIPIO DE  
MONTEMORELOS, NUEVO LEÓN**  
Oficina de la Presidencia Municipal

OFICIO NÚM. OPM SAY-0311-2022.  
EXP. NÚM. 08.

ASUNTO: Se envía Informe del  
Primer Avance de Gestión Financiera.

Montemorelos, N. L., 23 de junio de 2022.

**DIP. IVONNE LILIANA ÁLVAREZ GARCÍA**  
**PRESIDENTA DEL H. CONGRESO DEL ESTADO DE NUEVO LEÓN.**  
**Presente.-**

Por medio del presente enviamos un cordial saludo y nos permitimos comunicarle que, en **Sesión Ordinaria de Cabildo, celebrada el día 22 de junio de 2022 y asentada en el Acta No. 28** se acordó por unanimidad de votos, enviar al H. Congreso del Estado de Nuevo León, el **Informe del Primer Avance de Gestión Financiera** correspondiente del 01 (uno) de enero al 31 (treinta y uno) de marzo del 2022, en observancia a lo dispuesto en los Artículos 2, fracción XII segundo párrafo, 7 tercer párrafo y 14 de la ley de fiscalización Superior del Estado de Nuevo León y 33 fracción III inciso e) de la Ley de Gobierno Municipal del Estado de Nuevo León.

Así mismo, se anexa al presente un ejemplar del Informe del Primer Avance de Gestión Financiera correspondiente del 1 de enero al 31 de marzo del 2022, anexándose USB con el archivo del documento antes mencionado para su revisión y copia del Acta de Cabildo correspondiente.

Sin otro asunto en particular quedamos a sus finas atenciones.

ATENTAMENTE

PRESIDENTE MUNICIPAL



LIC. MIGUEL ÁNGEL SALAZAR RANGEL

*Se venían 38 anexos, los descritos en el documento y 1 usb*

SECRETARIO DEL AYUNTAMIENTO  
**GOBIERNO DEL MUNICIPIO DE  
MONTEMORELOS,  
NUEVO LEÓN**

LIC. AGUSTÍN CHÁVEZ DANIEL

C. C. P. ARCHIVO  
MASG/ACD/grs \*

Hidalgo y Zaragoza S/N, Col. Centro, C.P. 67500, Montemorelos, Nuevo León  
Tel. (826) 263-2627 y 263-3166  
<http://www.montemorelos.gob.mx>



23 JUN 2022

**RECIBIDO**  
SUBSECRETARÍA DE EGRESOS  
DIRECCIÓN DE DEUDA PÚBLICA

THE UNIVERSITY OF CHICAGO  
DIVISION OF THE PHYSICAL SCIENCES  
DEPARTMENT OF CHEMISTRY

PHYSICAL CHEMISTRY  
PHYSICS



**GOBIERNO DEL MUNICIPIO DE  
MONTEMORELOS, NUEVO LEÓN**  
*Oficina de la Presidencia Municipal*

OFICIO NÚM. OPM-SAY 0310 -2022  
EXP. NÚM. 10

ASUNTO: Acuerdo del H. Cabildo.

Montemorelos, N. L., 23 de junio de 2022.

**C.P. AROLDO JIMÉNEZ DE LA CRUZ**  
**TESORERO MUNICIPAL**  
**PRESENTE:**

Por medio del presente nos permitimos comunicarle que en Sesión Ordinaria de Cabildo de fecha 22 de junio de 2022 y asentado en el Acta No. 28, se tomó el siguiente:

**ACUERDO: POR UNANIMIDAD DE VOTOS DE LOS PRESENTES, SE APRUEBA SE ENVÍE EL INFORME DEL PRIMER AVANCE DE GESTIÓN FINANCIERA CORRESPONDIENTE DEL 01 (UNO) DE ENERO AL 31 (TREINTA Y UNO) DE MARZO DEL 2022, AL H. CONGRESO DEL ESTADO DE NUEVO LEÓN EN OBSERVANCIA A LO DISPUESTO EN LOS ARTÍCULOS 2 FRACCIÓN XII SEGUNDO PÁRRAFO, 7 TERCER PÁRRAFO Y 14 DE LA LEY DE FISCALIZACIÓN SUPERIOR DEL ESTADO DE NUEVO LEÓN Y 33 FRACCIÓN III, INCISO E) DE LA LEY DE GOBIERNO MUNICIPAL DEL ESTADO DE NUEVO LEÓN.**

Lo anterior para su conocimiento y los demás fines.

ATENTAMENTE

PRESIDENTE MUNICIPAL



MIGUEL ÁNGEL SALAZAR RANGEL

SECRETARIO DEL AYUNTAMIENTO

**GOBIERNO DEL MUNICIPIO DE  
MONTEMORELOS,  
NUEVO LEÓN**

LIC. AGUSTÍN CHÁVEZ DANIEL

C. C. P. ARCHIVO  
MASG/ACD/grs \*





**GOBIERNO DEL MUNICIPIO DE  
MONTEMORELOS, NUEVO LEÓN**  
Tesorería Municipal

OFICIO: FYT NO. 130 /2022  
ASUNTO: Solicitud de aprobación del  
Primer informe de Avance de Gestión  
Financiera 2022.

Montemorelos, Nuevo León., a 16 de junio de 2022

Lic. Agustín Chávez Daniel  
Secretario del Ayuntamiento  
Presente. -

Para dar cumplimiento a lo dispuesto en el artículo 100 fracción IX de la Ley de Gobierno Municipal del Estado de Nuevo León y previo acuerdo con el Presidente Municipal. Me permito someter a la aprobación de este R. Ayuntamiento, el Primer informe de Avance de Gestión Financiera correspondiente del 1° de enero al 31 de marzo de 2022.

Una vez autorizado, se enviará al H. Congreso del Estado en observancia a lo dispuesto en los artículos 2 fracción XII segundo párrafo, 7 tercer párrafo y 14 de la Ley de Fiscalización Superior del Estado de Nuevo León y 33 fracción III Inciso e) de la Ley de Gobierno Municipal del Estado de Nuevo León.

Sin otro asunto en particular me despido de usted.



**TESORERÍA  
MUNICIPAL**  
MONTEMORELOS, N.L.  
ADMON. 2021-2024

ROLDO JIMÉNEZ DE LA CRUZ  
TESORERO MUNICIPAL



C. c.p Lic. Miguel Ángel Salazar Rangel. - Presidente Municipal del Municipio de Montemorelos, N. L.  
Archivo

# MUNICIPIO DE MONTEMORELOS, N.L.

## PRIMER AVANCE DE GESTION FINANCIERA 2022

ENERO - MARZO 2022

### INDICE

#### INFORMACION CONTABLE

- A.- ESTADO DE ACTIVIDADES
- B.- ESTADO DE SITUACION FINANCIERA
- C.- ESTADO DE VARIACION EN LA HACIENDA PUBLICA
- D.- ESTADO DE CAMBIOS EN LA SITUACION FINANCIERA
- E.- ESTADO DE FLUJO DE EFECTIVO
- F.- NOTAS A LOS ESTADOS FINANCIEROS
- G.- ESTADO ANALITICO DEL ACTIVO Y
- H.- ESTADO ANALITICO DE LA DEUDA Y OTROS PASIVOS

#### INFORMACION PRESUPUESTARIA

- A.- ESTADO ANALITICO DE INGRESOS
  - 1. POR FUENTE DE FINANCIAMIENTO
  - 2. POR CONCEPTO (RUBRO)
- B.- ESTADO ANALITICO DEL EJERCICIO DEL PRESUPUESTO DE  
DEL QUE SE DERIBAN LAS CLASIFICACIONES SIGUIENTES
  - 1. ADMINISTRATIVA
  - 2. ECONOMICA
  - 3. POR OBJETO DEL GASTO Y
  - 4. FUNCIONAL



Se ven 38 anexos, los desates  
en el documento y 1 usb.

# MUNICIPIO DE MONTEMORELOS, N.L.

## PRIMER AVANCE DE GESTION FINANCIERA 2022

ENERO - MARZO 2022

### INDICE

#### LEY DISCIPLINA FINANCIERA

- 1.- ESTADO DE SITUACION FINANCIERA DETALLADO
- 2.- INFORME ANALITICO DE LA DEUDA Y OTROS PASIVOS
- 3.- INFORME ANALITICO DE OBLIGACIONES DIFERENTE DE FINANCIAMIENTOS
- 4.- BALANCE PRESUPUESTARIO
- 5.- ESTADO ANALITICO DE INGRESOS DETALLADO
- 6.- ESTADO ANALITICO DEL EJERCICIO DEL PRESUPUESTO DE EGRESOS DETALLADO
  - A. ESTADO ANALITICO DEL EJERCICIO DEL PRESUPUESTO DE EGRESOS DETALLADO (CLASIFICACION POR OBJETO DEL GASTO)
  - B. ESTADO ANALITICO DEL EJERCICIO DEL PRESUPUESTO DE EGRESOS DETALLADO (CLASIFICACION ADMINISTRATIVA)
  - C. ESTADO ANALITICO DEL EJERCICIO DEL PRESUPUESTO DE EGRESOS DETALLADO (CLASIFICACION FUNCIONAL)
  - D. ESTADO ANALITICO DEL EJERCICIO DEL PRESUPUESTO DE EGRESOS DETALLADO (CLASIFICACION DE SERVICIOS PERSONALES POR CATEGORIA)
- 7.- PROYECCIONES DE INGRESOS (NO APLICA)
- 8.- INFORME SOBRE ESTUDIOS ACTUARIALES



Se reciben 38 anexos, los descritos en el documento y 1 usb

# MUNICIPIO DE MONTEMORELOS, N.L.

PRIMER AVANCE DE GESTION FINANCIERA 2022

ENERO - MARZO 2022

## INDICE

### INFORMACION ADICIONAL Y ANEXOS

- A.- RELACION DE CUENTA BANCARIAS PRODUCTIVAS
- B.- APLICACIÓN DE RECURSOS DEL FONDO DE APORTACIONES PARA EL FORTALECIMIENTO DE LOS MUNICIPIOS Y DE LAS DEMARCACIONES TERRITORIALES DEL DISTRITO FEDERAL (FORTAMUN) CON LA FINALIDAD DE DAR CUMPLIMIENTO AL ARTICULO 76 DE LA LEY GENERAL DE CONTABILIDAD GUBERNAMENTAL.
- C.- INFORMACION DE DEUDA PUBLICA FINANCIERA
- D.- FORMATO DE INFORMACION DE OBLIGACIONES PAGADAS O GARANTIZADAS CON FONDOS FEDERALES (FORMATO 14)
- E.- BALANZA DE COMPROBACION RESUMIDA
- F.- INFORME DESTINO DEL GASTO
- G.- EJERCICIO DEL GASTO (RESUMEN)
- H.- EJERCICIO DEL GASTO (DETALLADO)
- I.- INDICADOR FAIS
- J.- INDICADOR FORTAMUN



Se reciben 38 anexos, los des. los  
en el documento y 1 usb.



MUNICIPIO DE MONTEMORELOS, N.L.  
ESTADO DE ACTIVIDADES  
Del 1 de enero al 31 de marzo de 2022 y 2021  
(En pesos, con centavos)

2022

2021

**INGRESOS Y OTROS BENEFICIOS**

<b>INGRESOS DE GESTION</b>	<b>35,819,463.65</b>	<b>26,655,446.98</b>
IMPUESTOS	28,188,266.23	21,410,783.96
IMPUESTOS SOBRE LOS INGRESOS	25,225.20	0.00
IMPUESTOS SOBRE EL PATRIMONIO	27,640,428.58	20,853,638.25
ACCESORIOS DE IMPUESTOS	522,612.45	557,145.71
CUOTAS Y APORTACIONES DE SEGURIDAD SOCIAL	0.00	0.00
CONTRIBUCIONES DE MEJORAS	0.00	0.00
DERECHOS	6,084,629.04	3,473,335.55
DERECHOS POR PRESTACIÓN DE SERVICIOS	5,944,230.26	3,294,636.86
ACCESORIOS DE DERECHOS	12,760.52	2,043.60
OTROS DERECHOS	127,638.26	176,655.09
PRODUCTOS DE TIPO CORRIENTE	521,312.39	668,491.68
PRODUCTOS DERIVADOS DEL USO Y APROVECHAMIENTO DE BIENES NO SUJETOS A REGIMEN DE DOMINIO PUBLICO	521,312.39	668,491.68
APROVECHAMIENTOS DE TIPO CORRIENTE	1,025,255.99	1,102,835.79
MULTAS	844,854.89	1,072,480.21
INDEMNIZACIONES	2,945.00	30,000.00
APROVECHAMIENTOS POR APORTACIONES Y COOPERACIONES	2,224.10	355.58
OTROS APROVECHAMIENTOS	175,232.00	0.00
INGRESOS POR VENTA DE BIENES Y SERVICIOS	0.00	0.00
INGRESOS NO COMPRENDIDOS EN LAS FRACCIONES DE LA LEY DE INGRESOS CAUSADOS EN EJERCICIOS FISCALES ANTERIORES PENDIENTES I	0.00	0.00
<b>PARTICIPACIONES, APORTACIONES, TRANSFERENCIAS, ASIGNACIONES, SUBSIDIOS Y OTRAS AYUDAS</b>	<b>72,455,951.05</b>	<b>60,230,811.26</b>
PARTICIPACIONES Y APORTACIONES	72,455,951.05	60,230,811.26
PARTICIPACIONES	43,437,497.60	34,117,615.61
APORTACIONES	29,018,453.45	26,113,195.65
TRANSFERENCIAS, ASIGNACIONES, SUBSIDIOS Y OTRAS AYUDAS	0.00	0.00
<b>OTROS INGRESOS Y BENEFICIOS</b>	<b>0.00</b>	<b>0.00</b>
INGRESOS FINANCIEROS	0.00	0.00
INCREMENTO POR VARIACIÓN DE INVENTARIOS	0.00	0.00
DISMINUCIÓN DEL EXCESO DE ESTIMACIONES POR PÉRDIDA O DETERIORO U OBSOLESCENCIA	0.00	0.00
DISMINUCIÓN DEL EXCESO DE PROVISIONES	0.00	0.00
OTROS INGRESOS Y BENEFICIOS VARIOS	0.00	0.00
<b>Total de INGRESOS Y OTROS BENEFICIOS</b>	<b>108,275,414.70</b>	<b>86,886,258.24</b>

**GASTOS Y OTRAS PERDIDAS**

<b>GASTOS DE FUNCIONAMIENTO</b>	<b>60,003,878.39</b>	<b>68,862,502.70</b>
SERVICIOS PERSONALES	34,786,467.86	43,131,733.83
REMUNERACIONES AL PERSONAL DE CARÁCTER PERMANENTE	26,653,390.40	32,248,812.70
REMUNERACIONES AL PERSONAL DE CARÁCTER TRANSITORIO	22,268.00	1,660,014.00
REMUNERACIONES ADICIONALES Y ESPECIALES	1,786,482.56	2,170,507.00
SEGURIDAD SOCIAL	0.00	100,000.00
OTRAS PRESTACIONES SOCIALES Y ECONÓMICAS	6,324,326.90	6,952,400.13
MATERIALES Y SUMINISTROS	6,671,927.62	5,708,459.57
MATERIALES DE ADMINISTRACIÓN, EMISIÓN DE DOCUMENTOS Y ARTÍCULOS OFICIALES	903,607.83	558,694.94
ALIMENTOS Y UTENSILIOS	195,710.07	171,215.79
MATERIAS PRIMAS Y MATERIALES DE PRODUCCIÓN Y COMERCIALIZACIÓN	0.00	284,200.00
MATERIALES Y ARTÍCULOS DE CONSTRUCCIÓN Y DE REPARACION	1,470,164.76	862,885.44
PRODUCTOS QUÍMICOS, FARMACÉUTICOS Y DE LABORATORIO	92,698.48	99,417.69
COMBUSTIBLES, LUBRICANTES Y ADITIVOS	3,192,007.61	2,247,547.47
VESTUARIO, BLANCOS, PRENDAS DE PROTECCIÓN Y ARTÍCULOS DEPORTIVOS	73,678.35	574,197.60
MATERIALES Y SUMINISTROS PARA SEGURIDAD	12,122.00	721,520.00
HERRAMIENTAS, REFACCIONES Y ACCESORIOS MENORES	731,938.52	188,780.64
SERVICIOS GENERALES	18,545,482.91	20,022,309.30
SERVICIOS BÁSICOS	3,310,547.79	3,631,221.24
SERVICIOS DE ARRENDAMIENTO	8,078,864.24	5,050,245.76
SERVICIOS PROFESIONALES, CIENTÍFICOS Y TÉCNICOS Y OTROS SERVICIOS	838,184.80	1,416,641.04
SERVICIOS FINANCIEROS, BANCARIOS Y COMERCIALES	15,753.74	357,069.77
SERVICIOS DE INSTALACIÓN, REPARACION, MANTENIMIENTO Y CONSERVACION	5,455,634.55	8,066,028.73
SERVICIOS DE COMUNICACIÓN SOCIAL Y PUBLICIDAD	427,019.20	477,920.00
SERVICIOS DE TRASLADO Y VIÁTICOS	17,148.60	3,827.00
SERVICIOS OFICIALES	275,370.65	143,998.11
OTROS SERVICIOS GENERALES	126,959.34	873,357.65
<b>TRANSFERENCIAS, ASIGNACIONES, SUBSIDIOS Y OTRAS AYUDAS</b>	<b>770,473.32</b>	<b>861,973.97</b>
TRANSFERENCIAS INTERNAS Y ASIGNACIONES AL SECTOR PÚBLICO	0.00	0.00
TRANSFERENCIAS AL RESTO DEL SECTOR PÚBLICO	0.00	0.00
SUBSIDIOS Y SUBVENCIONES	0.00	0.00
AYUDAS SOCIALES	746,473.32	843,973.97
AYUDAS SOCIALES A PERSONAS	580,893.07	462,785.15
AYUDAS SOCIALES A INSTITUCIONES	89,605.01	50,000.00
AYUDAS SOCIALES POR DESASTRES NATURALES Y OTROS SINIESTROS	75,975.24	331,188.82
PENSIONES Y JUBILACIONES	0.00	0.00
TRANSFERENCIAS A FIDEICOMISOS, MANDATOS Y CONTRATOS ANÁLOGOS	0.00	0.00
TRANSFERENCIAS A LA SEGURIDAD SOCIAL	0.00	0.00
DONATIVOS	24,000.00	18,000.00
Donativos a Instituciones sin Fines de Lucro	24,000.00	18,000.00
TRANSFERENCIAS AL EXTERIOR	0.00	0.00
<b>PARTICIPACIONES Y APORTACIONES</b>	<b>0.00</b>	<b>0.00</b>
PARTICIPACIONES	0.00	0.00
APORTACIONES	0.00	0.00
CONVENIOS	0.00	0.00
<b>INTERESES, COMISIONES Y OTROS GASTOS DE LA DEUDA PUBLICA</b>	<b>488,872.83</b>	<b>322,447.36</b>
INTERESES DE LA DEUDA PÚBLICA	488,872.83	322,447.36
INTERESES DE LA DEUDA PÚBLICA INTERNA	488,872.83	322,447.36
COMISIONES DE LA DEUDA PÚBLICA	0.00	0.00
GASTOS DE LA DEUDA PÚBLICA	0.00	0.00
COSTO POR COBERTURAS	0.00	0.00
APOYOS FINANCIEROS	0.00	0.00
<b>OTROS GASTOS Y PERDIDAS EXTRAORDINARIAS</b>	<b>0.00</b>	<b>0.00</b>
ESTIMACIONES, DEPRECIACIONES, DETERIOROS, OBSOLESCENCIA Y AMORTIZACIONES	0.00	0.00
PROVISIONES	0.00	0.00
DISMINUCIÓN DE INVENTARIOS	0.00	0.00
AUMENTO POR INSUFICIENCIA DE ESTIMACIONES POR PÉRDIDA O DETERIORO U OBSOLESCENCIA	0.00	0.00
AUMENTO POR INSUFICIENCIA DE PROVISIONES	0.00	0.00
OTROS GASTOS	0.00	0.00
<b>INVERSIÓN PÚBLICA</b>	<b>0.00</b>	<b>0.00</b>
INVERSIÓN PÚBLICA NO CAPITALIZABLE	0.00	0.00
<b>Total de GASTOS Y OTRAS PERDIDAS</b>	<b>61,263,224.54</b>	<b>70,046,924.03</b>
<b>Resultado del Ejercicio (Ahorro/Desahorro)</b>	<b>47,012,190.16</b>	<b>16,839,334.21</b>



Bajo protesta de decir verdad declaramos que los Estados Financieros y sus Notas son razonablemente correctos y responsabilidad del emisor.

C. MIGUEL ÁNGEL SALAZAR RANGEL  
PRESIDENTE MUNICIPAL

C. AROLDI JIMÉNEZ DE LA CRUZ  
TESORERO MUNICIPAL

C. SAMARA KARELLI NUÑEZ IBARRA  
SINDICO PRIMERO





MUNICIPIO DE MONTEMORELOS, N.L.

Estado de Situación Financiera  
Al 31 de marzo de 2022 y 2021  
(En pesos, con centavos)

2022

2021

ACTIVO

ACTIVO CIRCULANTE

EFFECTIVO 108,414,732.14  
BANCOS/TESORERA -52,385.66  
FONDOS CON AFECTACIÓN ESPECÍFICA 108,360,640.80  
DERECHOS DE FONDOS DE TERCEROS EN GARANTÍA Y/O ADMINISTRACIÓN 6,480.00  
OTROS EFECTIVOS Y EQUIVALENTES -3.00  
DERECHOS A RECIBIR EFECTIVO O EQUIVALENTES 6,550,146.76  
CUENTAS POR COBRAR A CORTO PLAZO 991,391.70  
DEUDORES DIVERSOS POR COBRAR A CORTO PLAZO -8,230.10  
INGRESOS POR RECUPERAR A CORTO PLAZO -14,405.20  
Otros Derechos a recibir efectivo o equivalentes a corto plazo 6,446,550.36  
DERECHOS A RECIBIR BIENES O EQUIVALENTES -3,418,025.02  
Anticipo a proveedores por adquisición de bienes y prestación de servicios a corto plazo 1,073,534.08  
Anticipo a proveedores por adquisición de bienes inmuebles y muebles a corto plazo 30,009.32  
Anticipo a Contratistas por Obras Públicas a Corto Plazo -253,471.38  
INVENTARIOS (NO APLICA) 0.00  
ALMACENES (NO APLICA) 0.00  
ESTIMACIÓN POR PÉRDIDA O DETERIORO DE ACTIVOS CIRCULANTES 0.00  
OTROS ACTIVOS CIRCULANTES 0.00

Total de ACTIVO CIRCULANTE

111,546,853.88

ACTIVO NO CIRCULANTE

FIDEICOMISOS, MANDATOS Y CONTRATOS ANALÓGOS 635,151.00  
BIENES INMUEBLES, INFRAESTRUCTURA Y CONSTRUCCIONES EN PROCESO 238,666,864.05  
Términos 169,135,393.23  
Viviendas 83,672.00  
Edificios no habitacionales 17,445,398.20  
CONSTRUCCIONES EN PROCESO EN BIENES DE DOMINIO PÚBLICO 52,002,400.62  
BIENES MUEBLES 45,438,148.90  
7,359,732.98  
1,116,901.45  
207,189.21  
16,754,293.16  
2,284,716.86  
5,808,518.50  
699,020.00  
11,210,776.74  
1,583,512.40  
1,572,794.00  
10,718.40  
-21,928,531.35  
-7,709,009.19  
-14,219,522.16  
0.00  
0.00  
0.00

Total de ACTIVO

306,050,521.69

2022

2021

PASIVO

PASIVO CIRCULANTE 30,986,457.94  
PROVEEDORES POR PAGAR A CORTO PLAZO -47,385.66  
Contratistas por Obras Públicas por pagar a corto plazo 30,957,366.60  
PARTICIPACIONES Y APORTACIONES POR PAGAR A CORTO PLAZO 70,000.00  
Transferencias otorgadas por pagar a Corto Plazo 6,480.00  
Retenciones y Contribuciones por pagar a Corto Plazo -3.00  
Otras Cuentas por pagar a Corto Plazo 15,841,102.33  
DOCUMENTOS POR PAGAR A CORTO PLAZO 991,391.70  
PORCIÓN A CORTO PLAZO DE LA DEUDA PÚBLICA A LARGO PLAZO 999,807.64  
PORCIÓN A CORTO PLAZO DE LA DEUDA PÚBLICA INTERNA -21,155.20  
TÍTULOS Y VALORES A CORTO PLAZO 13,871,058.19  
PASIVOS DIFERIDOS A CORTO PLAZO 850,072.02  
FONDOS Y BIENES DE TERCEROS EN GARANTÍA Y/O ADMINISTRACIÓN A CORTO PLAZO 1,073,534.08  
PROVISIONES A CORTO PLAZO 30,009.32  
OTROS PASIVOS A CORTO PLAZO -253,471.38  
INVENTARIOS (NO APLICA) 0.00  
ALMACENES (NO APLICA) 0.00  
ESTIMACIÓN POR PÉRDIDA O DETERIORO DE ACTIVOS CIRCULANTES 0.00  
OTROS ACTIVOS CIRCULANTES 0.00

Total de PASIVO CIRCULANTE

153,928,600.01

PASIVO NO CIRCULANTE

CUENTAS POR PAGAR A LARGO PLAZO 0.00  
DOCUMENTOS POR PAGAR A LARGO PLAZO 0.00  
DEUDA PÚBLICA A LARGO PLAZO 4,220,261.37  
Préstamos de la Deuda Pública Interna por pagar a largo plazo 4,220,261.37  
PASIVOS DIFERIDOS A LARGO PLAZO 0.00  
FONDOS Y BIENES DE TERCEROS EN GARANTÍA Y/O ADMINISTRACIÓN A LARGO PLAZO 0.00  
PROVISIONES A LARGO PLAZO 0.00

Total de PASIVO NO CIRCULANTE

4,220,261.37

Total de PASIVO

158,148,861.38

HACIENDA PÚBLICA/PATRIMONIO

HACIENDA PÚBLICA/PATRIMONIO CONTRIBUIDO 0.00  
Aportaciones 0.00  
Revaluaciones del Patrimonio 0.00  
Donaciones de Capital 0.00

HACIENDA PÚBLICA/PATRIMONIO GENERADO

Resultados del Ejercicio (Ahorro/ Desahorro) 204,288,442.18  
SUPERÁVIT O DÉFICIT POR REEVALUACIÓN ACUMULADA 47,012,190.16  
REVALUOS 85,135,615.64  
RESERVAS 0.00  
RECTIFICACIONES DE RESULTADOS DE EJERCICIOS ANTERIORES 0.00  
Cambios en Políticas Contables 72,140,636.38  
Cambios en Políticas Cuentas por pagar -53,216,933.92  
Cambios en Políticas de Financiamiento -45,000.00  
Cambios en Políticas Bienes Muebles e Inmuebles -29,144,427.97  
154,546,998.27

EXCESO O INSUFICIENCIA EN LA ACTUALIZACIÓN DE LA HACIENDA PÚBLICA/PATRIMONIO

Resultado por posición monetaria 0.00  
Resultado por tenencia de Activos no monetarios 0.00

Total de HACIENDA PÚBLICA/PATRIMONIO

258,372,889.40

Total de PASIVO y HACIENDA PÚBLICA/PATRIMONIO

306,050,521.69

Bajo protesta de decir verdad declaramos que los Estados Financieros y sus Notas son razonablemente correctos y responsabilidad del emisor.

C. MIGUEL ÁNGEL SALAZAR RANGEL  
PRESIDENTE MUNICIPAL

C. SAMARA MARELLI NUÑEZ IBARRA  
SÍNDICO PRIMERO


C. AROLDO JIMÉNEZ DE LA CRUZ  
TESORERO MUNICIPAL



1-8



MUNICIPIO DE MONTEMORELOS, N.L.  
ESTADO DE VARIACIÓN EN LA HACIENDA PÚBLICA  
Del 1 de Enero de 2021 al 31 de Marzo de 2022  
(En pesos, con centavos)



**REVALUOS**

Concepto	Hacienda Pública / Patrimonio Contribuido	Hacienda Pública / Patrimonio Generado de Ejercicios Anteriores	Hacienda Pública / Patrimonio Generado del Ejercicio	Ajustes por Cambios de Valor	Total
<b>Patrimonio Neto Inicial Ajustado del Ejercicio 2020</b>					
Aportaciones	0.00	55,739,154.80	70,234,279.28	72,140,636.38	198,114,070.46
Revaluaciones del Patrimonio	0.00				
Donaciones de Capital	0.00				
	0.00				
<b>Variaciones de la Hacienda Pública / Patrimonio Neto del Ejercicio</b>					
Resultados del Ejercicio (Ahorro/ Desahorro)		0.00	16,839,334.21		16,839,334.21
RESULTADO DE EJERCICIOS ANTERIORES		-1,906,357.10	-70,234,279.28		-72,140,636.38
Superávit o Déficit por Revaluación Acumulada		0.00			
Modificaciones al Patrimonio		0.00			
REVALUOS		0.00			
RESERVAS		0.00			
RECTIFICACIONES DE RESULTADOS DE EJERCICIOS ANTERIORES		0.00			
<b>Hacienda Pública / Patrimonio Neto Final del Ejercicio 2021</b>	<b>0.00</b>	<b>53,832,797.70</b>	<b>16,839,334.21</b>	<b>72,140,636.38</b>	<b>142,812,768.29</b>
<b>Cambios en la Hacienda Pública / Patrimonio Neto del Ejercicio 2022</b>					
Aportaciones	0.00				
Revaluaciones del Patrimonio	0.00				
Donaciones de Capital	0.00				
<b>Variaciones de la Hacienda Pública / Patrimonio Neto del Ejercicio</b>					
Resultados del Ejercicio (Ahorro/ Desahorro)		31,302,817.94	47,307,945.27		47,307,945.27
RESULTADO DE EJERCICIOS ANTERIORES		0.00	-16,839,334.21		-16,839,334.21
Superávit o Déficit por Revaluación Acumulada		0.00			
Modificaciones al Patrimonio		0.00			
REVALUOS		0.00			
RESERVAS		0.00			
RECTIFICACIONES DE RESULTADOS DE EJERCICIOS ANTERIORES		0.00			
<b>Saldo Neto en la Hacienda Pública / Patrimonio 2022</b>	<b>0.00</b>	<b>85,135,615.64</b>	<b>47,307,945.27</b>	<b>72,140,636.38</b>	<b>204,584,197.29</b>

Bojo protesta de decir verdad declaramos que los Estados Financieros y sus Notas son razonablemente correctos y responsabilidad del emisor.

  
C. MIGUEL ÁNGEL SALAZAR RANGEL  
PRESIDENTE MUNICIPAL

  
C. SAMARA KARELLI NUÑEZ IBARRA  
SINDICO PRIMERO

  
C. AROLDO JIMÉNEZ DE LA CRUZ  
TESORERO MUNICIPAL



# MUNICIPIO DE MONTEMORELOS, N.L.

## Estado de Cambios en la Situación Financiera

Del 1 de Enero al 31 de Marzo de 2022

(En pesos, con centavos)

	Origen	Aplicación
<b>ACTIVO</b>		
<b>ACTIVO CIRCULANTE</b>		
EFFECTIVO Y EQUIVALENTES	0.00	54,452,227.89
DERECHOS A RECIBIR EFFECTIVO O EQUIVALENTES	1,607,726.65	0.00
DERECHOS A RECIBIR BIENES O SERVICIOS	6,446,867.04	0.00
INVENTARIOS (NO APLICA)	0.00	0.00
ALMACENES (NO APLICA)	0.00	0.00
ESTIMACIÓN POR PÉRDIDA O DETERIORO DE ACTIVOS CIRCULANTES	0.00	0.00
OTROS ACTIVOS CIRCULANTES	0.00	0.00
<b>ACTIVO NO CIRCULANTE</b>		
INVERSIONES FINANCIERAS A LARGO PLAZO	0.00	0.00
DERECHOS A RECIBIR EFFECTIVO O EQUIVALENTES A LARGO PLAZO	0.00	0.00
BIENES INMUEBLES, INFRAESTRUCTURA Y CONSTRUCCIONES EN PROCESO	0.00	0.00
BIENES MUEBLES	785,785.16	1,804,331.86
ACTIVOS INTANGIBLES	0.00	0.00
DEPRECIACIÓN, DETERIORO Y AMORTIZACIÓN ACUMULADA DE BIENES	426,624.97	0.00
ACTIVOS DIFERIDOS	0.00	0.00
ESTIMACIÓN POR PÉRDIDA O DETERIORO DE ACTIVOS NO CIRCULANTES	0.00	0.00
OTROS ACTIVOS NO CIRCULANTES	0.00	0.00
<b>PASIVO</b>		
<b>PASIVO CIRCULANTE</b>		
CUENTAS POR PAGAR A CORTO PLAZO	7,543,837.43	0.00
DOCUMENTOS POR PAGAR A CORTO PLAZO	0.00	0.00
PORCIÓN A CORTO PLAZO DE LA DEUDA PÚBLICA A LARGO PLAZO	6,534,326.69	0.00
TÍTULOS Y VALORES A CORTO PLAZO	0.00	0.00
PASIVOS DIFERIDOS A CORTO PLAZO	0.00	0.00
FONDOS Y BIENES DE TERCEROS EN GARANTÍA Y/O ADMINISTRACIÓN A CORTO PLAZO	0.00	0.00
PROVISIONES A CORTO PLAZO	0.00	0.00
OTROS PASIVOS A CORTO PLAZO	0.00	0.00
<b>PASIVO NO CIRCULANTE</b>		
CUENTAS POR PAGAR A LARGO PLAZO	0.00	0.00
DOCUMENTOS POR PAGAR A LARGO PLAZO	0.00	0.00
DEUDA PÚBLICA A LARGO PLAZO	0.00	0.00
PASIVOS DIFERIDOS A LARGO PLAZO	0.00	0.00
FONDOS Y BIENES DE TERCEROS EN GARANTÍA Y/O ADMINISTRACIÓN A LARGO PLAZO	0.00	0.00
PROVISIONES A LARGO PLAZO	0.00	0.00
<b>HACIENDA PUBLICA/ PATRIMONIO</b>		
<b>HACIENDA PUBLICA/PATRIMONIO CONTRIBUIDO</b>		
Aportaciones	0.00	0.00
Revaluaciones del Patrimonio	0.00	0.00
Donaciones de Capital	0.00	0.00
<b>HACIENDA PUBLICA /PATRIMONIO GENERADO</b>		
Resultados del Ejercicio (Ahorro/ Desahorro)	47,012,190.16	0.00
RESULTADO DE EJERCICIOS ANTERIORES	0.00	1,032,144.97
REVALÚOS	0.00	0.00
RESERVAS	0.00	0.00
RECTIFICACIONES DE RESULTADOS DE EJERCICIOS ANTERIORES	0.00	0.00
Superávit o Déficit por Revaluación Acumulada	0.00	0.00
Modificaciones al Patrimonio	0.00	0.00
<b>EXCESO O INSUFICIENCIA EN LA ACTUALIZACION DE LA HACIENDA PUBLICA/PATRIMONIO</b>		
Resultado por posición monetaria	0.00	0.00
Resultado por tenencia de Activos no monetarios	0.00	0.00



Bajo protesta de decir verdad declaramos que los Estados Financieros y sus Notas son razonablemente correctos y responsabilidad del emisor.

C. MIGUEL ANGEL SALAZAR RANGEL  
PRESIDENTE MUNICIPAL

C. AROLDI JIMENEZ DE LA CRUZ  
TESORERO MUNICIPAL

C. SAMARA KARELLI NUÑEZ IBARRA  
SINDICO PRIMERO

**MUNICIPIO DE MONTEMORELOS NUEVO LEON**

**Estado de Flujos de Efectivo**

**Del 1 de enero al 31 de marzo de 2022 y 2021**

**(En pesos)**

Concepto	2022	2021
<b>Flujos de Efectivo de las Actividades de Operación</b>		
<b>Origen</b>	<b>108,275,414.70</b>	<b>86,886,258.24</b>
Impuestos	28,188,266.23	21,410,783.96
Cuotas y Aportaciones de Seguridad Social	0.00	0.00
Contribuciones de Mejoras	0.00	0.00
Derechos	6,084,629.04	3,473,335.55
Productos	521,312.39	668,491.68
Aprovechamientos	1,025,255.99	1,102,835.79
Ingresos por Venta de Bienes y Prestación de Servicios	0.00	0.00
Participaciones, Aportaciones, Convenios, Incentivos Derivados de la Colaboración Fiscal y Fondos Distintos de Aportaciones	72,455,951.05	60,230,811.26
Transferencias, Asignaciones, Subsidios y Subvenciones, y Pensiones y Jubilaciones	0.00	0.00
Otros Orígenes de Operación	0.00	0.00
<b>Aplicación</b>	<b>61,263,224.54</b>	<b>70,046,924.03</b>
Servicios Personales	34,786,467.86	43,131,733.83
Materiales y Suministros	6,671,927.62	5,708,457.57
Servicios Generales	18,545,482.91	20,022,309.00
Transferencias Internas y Asignaciones al Sector Público	0.00	3.00
Transferencias al resto del Sector Público	0.00	0.00
Subsidios y Subvenciones	0.00	0.00
Ayudas Sociales	746,473.32	843,973.27
Pensiones y Jubilaciones	0.00	0.00
Transferencias a Fideicomisos, Mandatos y Contratos Análogos	0.00	0.00
Transferencias a la Seguridad Social	0.00	0.00
Donativos	24,000.00	18,000.00
Transferencias al Exterior	0.00	0.00
Participaciones	0.00	0.00
Aportaciones	0.00	0.00
Participaciones	0.00	0.00
Convenios	0.00	0.00
Otras Aplicaciones de Operación	488,872.83	322,447.36
<b>Flujos netos de Efectivo por Actividades de Operación</b>	<b>47,012,190.16</b>	<b>16,839,334.21</b>
<b>Flujos de Efectivo de las Actividades de Inversión</b>		
<b>Origen</b>	<b>13,985,677.55</b>	<b>23,355,046.10</b>
Bienes Inmuebles, Infraestructura y Construcciones en Proceso	0.00	22,218,098.78
Bienes Muebles	0.00	-
Otros Orígenes de Inversión	13,559,052.58	1,136,947.32
depreciaciones	426,624.97	-
<b>Aplicación</b>	<b>6,448,880.57</b>	<b>7,312,342.97</b>
Bienes Inmuebles, Infraestructura y Construcciones en Proceso	2,940,310.09	5,928,950.42
Bienes Muebles	3,429,458.48	0.00
Otros Aplicaciones de Inversión	79,112.00	1,383,392.55
<b>Flujos Netos de Efectivo por Actividades de Inversión</b>	<b>7,536,796.98</b>	<b>16,042,703.13</b>
<b>Flujo de Efectivo de las Actividades de Financiamiento</b>		
<b>Origen</b>		
Endeudamiento neto	23,333,184.22	34,772,223.12
Interno	0.00	0.00
Externo	0.00	0.00
Otros Orígenes de Financiamiento	23,333,184.22	-34,772,223.12
<b>Aplicación</b>	<b>453,897.16</b>	<b>67,417,145.72</b>
Servicios de la Deuda	0.00	0.00
Interno	0.00	0.00
Externo	0.00	0.00
Otras Aplicaciones de Financiamiento	14,917,380.89	27,058,874.79
Afectacion de resultados de ejercicios anteriores	-14,463,483.73	40,358,270.93
<b>Flujos netos de Efectivo por Actividades de Financiamiento</b>	<b>22,879,287.06</b>	<b>102,189,368.84</b>
<b>Incremento/Disminución Neta en el Efectivo y Equivalentes al Efectivo</b>	<b>77,428,274.20</b>	<b>69,307,331.50</b>
<b>Efectivo y Equivalentes al Efectivo al inicio del Ejercicio</b>	<b>30,986,457.94</b>	<b>100,293,789.44</b>
<b>Efectivo y Equivalentes al Efectivo al final del Ejercicio</b>	<b>108,414,732.14</b>	<b>30,986,457.94</b>



C. MIGUEL ÁNGEL SALAZAR RANGEL  
PRESIDENTE MUNICIPAL

C. SAMARA KARELLI NUÑEZ IBARRA  
SÍNDICO PRIMERO

C. AROLDI JIMENEZ DE LA CRUZ  
TESORERO MUNICIPAL

MUNICIPIO DE MONTEMORELOS, NUEVO LEÓN

PRIMER AVANCE DE GESTION FINANCIERA  
2022

ENERO A MARZO 2022

F) NOTAS A LOS ESTADOS FINANCIEROS



Con el propósito de dar cumplimiento a los artículos 46 y 49 de la Ley General de Contabilidad Gubernamental, los entes públicos deberán acompañar notas a los estados financieros cuyos rubros así lo requieran teniendo presente los postulados de revelación suficiente e importancia relativa con la finalidad, que la información sea de mayor utilidad para los usuarios.

A continuación, se presentan los tres tipos de notas que acompañan a los estados, a saber:

- a) Notas de desglose;
- b) Notas de memoria (cuentas de orden), y
- c) Notas de gestión administrativa

**a) NOTAS DE DESGLOSE**

**I. NOTAS AL ESTADO DE SITUACIÓN FINANCIERA**

**Activo  
Efectivo y Equivalentes**

<u>Concepto</u>	<u>MARZO 2022</u>	<u>MARZO 2021</u>
<b>EFFECTIVO Y EQUIVALENTES</b>	<b>108,414,732.14</b>	<b>30,986,457.94</b>
EFFECTIVO	-52,385.66	-47,385.66
BANCOS/TESORERIA	108,360,640.80	30,957,366.60
FONDOS CON AFECTACIÓN ESPECÍFICA	100,000.00	70,000.00
DEPÓSITOS DE FONDOS DE TERCEROS EN GARANTÍA Y/O ADMINISTRACIÓN	6,480.00	6,480.00
OTROS EFFECTIVOS Y EQUIVALENTES	-3.00	-3.00

**Derechos a recibir Efectivo y Equivalentes y Bienes o Servicios a Recibir**

<u>Concepto</u>	<u>MARZO 2022</u>	<u>MARZO 2021</u>
<b>DERECHOS A RECIBIR EFFECTIVO O EQUIVALENTES</b>	<b>6,550,146.76</b>	<b>15,841,102.33</b>
INVERSIONES FINANCIERAS DE CORTO PLAZO	0.00	0.00
CUENTAS POR COBRAR A CORTO PLAZO	126,231.70	991,391.70
DEUDORES DIVERSOS POR COBRAR A CORTO PLAZO	-8,230.10	999,807.64
INGRESOS POR RECUPERAR A CORTO PLAZO	-14,405.20	-21,155.20
Deudores por Anticipos de la Tesorería a Corto Plazo	0.00	0.00
Préstamos otorgados a Corto Plazo	0.00	0.00
Otros Derechos a recibir efectivo o equivalentes a Corto Plazo	6,446,550.36	13,871,058.19
 <b>DERECHOS A RECIBIR BIENES O SERVICIOS</b>	 <b>-3,418,025.02</b>	 <b>850,072.02</b>
ANTICIPO A PROVEEDORES POR ADQUISICIÓN DE BIENES Y PRESTACIÓN DE SERVICIOS A CORTO PLAZO	-3,194,562.96	1,073,534.08
ANTICIPO A PROVEEDORES POR ADQUISICIÓN DE BIENES INMUEBLES Y MUEBLES A COSTO PLAZO	30,009.32	30,009.32
ANTICIPO A PROVEEDORES POR ADQUISICIÓN DE BIENES INTANGIBLES A CORTO PLAZO	-253,471.38	-253,471.38

## Bienes Disponibles para su Transformación o Consumo (Inventarios)

Esta nota no aplica para el Municipio de Montemorelos, Nuevo León ya que no realiza algún proceso de transformación y/o elaboración de bienes

### Inversiones Financieras

<u>Concepto</u>	<u>MARZO 2022</u>	<u>MARZO 2021</u>
<b>INVERSIONES FINANCIERAS A LARGO PLAZO</b>	<b>635,151.00</b>	<b>635,151.00</b>
FIDEICOMISOS, MANDATOS Y CONTRATOS ANÁLOGOS	635,151.00	635,151.00

### Bienes Muebles, Inmuebles e Intangibles

<u>Concepto</u>	<u>MARZO 2022</u>	<u>MARZO 2021</u>
<b>BIENES INMUEBLES, INFRAESTRUCTURA Y CONSTRUCCIONES EN PROCESO</b>	<b>238,666,864.05</b>	<b>235,726,553.96</b>
Terrenos	169,135,393.23	169,135,393.23
Viviendas	83,672.00	83,672.00
Edificios no Habitacionales	17,445,398.20	17,445,398.20
CONSTRUCCIONES EN PROCESO EN BIENES DE DOMINIO PÚBLICO	52,002,400.62	49,062,090.53
<b>BIENES MUEBLES</b>	<b>45,438,148.90</b>	<b>42,008,690.42</b>
MOBILIARIO Y EQUIPO DE ADMINISTRACIÓN	7,359,732.98	6,198,651.68
MOBILIARIO Y EQUIPO EDUCACIONAL Y RECREATIVO	1,116,901.45	963,301.46
EQUIPO E INSTRUMENTAL MÉDICO Y DE LABORATORIO	207,189.21	207,189.21
VEHÍCULOS Y EQUIPO DE TRANSPORTE	16,751,293.16	16,538,293.16
Equipo de Defensa y Seguridad	2,284,716.86	767,783.70
MAQUINARIA, OTROS EQUIPOS Y HERRAMIENTAS	5,808,518.50	5,423,674.47
COLECCIONES, OBRAS DE ARTE Y OBJETOS VALIOSOS	699,020.00	699,020.00
ACTIVOS BIOLÓGICOS	11,210,776.74	11,210,776.74
<b>ACTIVOS INTANGIBLES</b>	<b>1,583,512.40</b>	<b>1,504,400.40</b>
Software	1,572,794.00	1,493,682.00
Otros Activos Intangibles	10,718.40	10,718.40
<b>DEPRECIACIÓN, DETERIORO Y AMORTIZACIÓN ACUMULADA DE BIENES</b>	<b>-21,928,531.35</b>	<b>-21,501,906.38</b>
Depreciación Acumulada de Bienes Inmuebles	-7,709,009.19	-7,705,240.96
Depreciación Acumulada de Infraestructura	0.00	0.00
Depreciación acumulada de Bienes Muebles	-14,219,522.16	-13,796,665.42
Deterioro Acumulado de Activos Biológicos	0.00	0.00
Amortización acumulada de Activos Intangibles	0.00	0.00
<b>ACTIVOS DIFERIDOS</b>	<b>0.00</b>	<b>0.00</b>
Estudios, Formulación y Evaluación de Proyectos	0.00	0.00

Vida útil o porcentajes de depreciación, deterioro o amortización utilizados en los diferentes tipos de activos.

De conformidad con las Principales Reglas de Registro y Valoración del Patrimonio (Elementos Generales) publicadas en el Diario Oficial de la Federación (DOF) el 27 de diciembre de 2010 y con las Reglas Específicas del Registro y Valoración del Patrimonio publicadas en el DOF el 13 de diciembre de 2011, la estimación de la vida útil de un bien será una cuestión de criterio basada en la experiencia que el Municipio tenga con activos similares o de la aplicación.

#### Estimaciones y Deterioros

El Municipio de Montemorelos, Nuevo León no presenta saldos para la determinación de las estimaciones, por ejemplo: estimación de cuentas incobrables, estimación de inventarios, deterioro de activos biológicos y cualquier otra que aplique.

#### Otros Activos

El Municipio de Montemorelos, Nuevo León no presenta saldos en Otros Activos.

#### Pasivo

<u>Concepto</u>	<u>MARZO 2022</u>	<u>MARZO 2021</u>
<b>CUENTAS POR PAGAR A CORTO PLAZO</b>	<b>151,296,847.87</b>	<b>166,214,228.85</b>
Servicios Personales por Pagar a Corto Plazo	0.00	0.00
PROVEEDORES POR PAGAR A CORTO PLAZO	47,776,571.25	49,960,566.06
Contratistas por Obras Públicas por Pagar a Corto Plazo	2,947,478.59	2,947,478.59
PARTICIPACIONES Y APORTACIONES POR PAGAR A CORTO PLAZO	3,000,000.01	4,600,000.00
Transferencias otorgadas por pagar a corto plazo	5,120.00	11,130,120.00
Documentos por pagar a Corto Plazo	0.00	0.00
Retenciones y Contribuciones por pagar a Corto Plazo	116,587,158.03	104,511,796.36
Otras Cuentas por Pagar a Corto Plazo	-19,019,480.01	-6,935,732.16
<b>PORCIÓN A CORTO PLAZO DE LA DEUDA PÚBLICA A LARGO PLAZO</b>	<b>16,136,447.46</b>	<b>-12,285,628.84</b>
PORCIÓN A CORTO PLAZO DE LA DEUDA PÚBLICA INTERNA	16,136,447.46	-12,285,628.84
<b>DEUDA PÚBLICA A LARGO PLAZO</b>	<b>4,220,261.37</b>	<b>9,309,153.39</b>
Préstamos de la Deuda Pública Interna	4,220,261.37	9,309,153.39

## II. NOTAS AL ESTADO DE ACTIVIDADES

#### Ingresos de Gestión

Se registraron ingresos de gestión por \$ 35,819,463.65 de acuerdo a los siguientes rubros:

<u>Concepto</u>	<u>MARZO 2022</u>	<u>MARZO 2021</u>
<b>INGRESOS DE GESTIÓN</b>	<b>35,819,463.65</b>	<b>26,655,446.98</b>
<b>IMPUESTOS</b>	<b>28,188,266.23</b>	<b>21,410,783.96</b>
IMPUESTOS SOBRE LOS INGRESOS	25,225.20	
IMPUESTOS SOBRE EL PATRIMONIO	27,640,428.58	20,853,638.25
ACCESORIOS DE IMPUESTOS	522,612.45	557,145.71
<b>CONTRIBUCIONES DE MEJORAS</b>	<b>0.00</b>	<b>0.00</b>
Contribuciones de Mejoras	0.00	0.00
<b>DERECHOS</b>	<b>6,084,629.04</b>	<b>3,473,335.55</b>
DERECHOS POR PRESTACIÓN DE SERVICIOS	5,944,230.26	3,294,636.86



<u>Concepto</u>	<u>MARZO 2022</u>	<u>MARZO 2021</u>
ACCESORIOS DE DERECHOS	12,760.52	2,043.60
OTROS DERECHOS	127,638.26	176,655.09
<b><u>PRODUCTOS DE TIPO CORRIENTE</u></b>	<b><u>521,312.39</u></b>	<b><u>668,491.68</u></b>
PRODUCTOS DERIVADOS DEL USO Y APROVECHAMIENTO DE BIENES NO SUJETOS A REGIMEN DE DOMINIO PUBLICO	521,312.39	668,491.68
<b><u>APROVECHAMIENTOS DE TIPO CORRIENTE</u></b>	<b><u>1,025,255.99</u></b>	<b><u>1,102,835.79</u></b>
MULTAS	844,854.89	1,072,480.21
INDEMNIZACIONES	2,945.00	30,000.00
APROVECHAMIENTOS POR APORTACIONES Y COOPERACIONES	2,224.10	355.58
OTROS APROVECHAMIENTOS	175,232.00	355.58

**Participaciones, Aportaciones, Convenios, Incentivos Derivados de la Colaboración Fiscal, Fondos Distintos de Aportaciones, Transferencias, Asignaciones, Subsidios y Subvenciones, y Pensiones y Jubilaciones**

Se registraron participaciones y aportaciones por \$ 72,455,951.05

<u>Concepto</u>	<u>MARZO 2022</u>	<u>MARZO 2021</u>
<b>PARTICIPACIONES, APORTACIONES, TRANSFERENCIAS, ASIGNACIONES, SUBSIDIOS Y OTRAS AYUDAS</b>	<b>72,455,951.05</b>	<b>60,230,811.26</b>
PARTICIPACIONES Y APORTACIONES	72,455,951.05	60,230,811.26
PARTICIPACIONES	43,437,497.60	34,117,615.61
APORTACIONES	29,018,453.45	26,113,195.65
TRANSFERENCIA, ASIGNACIONES, SUBSIDIOS Y SUBVENCIONES	0.00	0.00

**Otros Ingresos y Beneficios**

No se registraron ingresos por este concepto.

**Gastos y Otras Pérdidas:**

Se registraron gastos por los siguientes rubros:

<u>Concepto</u>	<u>MARZO 2022</u>	<u>MARZO 2021</u>
<b>GASTOS DE FUNCIONAMIENTO</b>	<b>60,003,878.39</b>	<b>68,862,502.70</b>
<b><u>SERVICIOS PERSONALES</u></b>	<b><u>34,786,467.86</u></b>	<b><u>43,131,733.83</u></b>
REMUNERACIONES AL PERSONAL DE CARÁCTER PERMANENTE	26,653,390.40	32,248,812.70
REMUNERACIONES AL PERSONAL DE CARÁCTER TRANSITORIO	22,268.00	1,660,014.00
REMUNERACIONES ADICIONALES Y ESPECIALES	1,786,482.56	2,170,507.00
SEGURIDAD SOCIAL	-352,400.00	100,000.00
OTRAS PRESTACIONES SOCIALES Y ECONÓMICAS	6,324,326.90	6,952,400.13
PAGO DE ESTÍMULOS A SERVIDORES PÚBLICOS		0.00
<b><u>MATERIALES Y SUMINISTROS</u></b>	<b><u>6,671,927.62</u></b>	<b><u>5,708,459.57</u></b>
MATERIALES DE ADMINISTRACIÓN, EMISIÓN DE DOCUMENTOS Y ARTÍCULOS OFICIALES	903,607.83	558,694.94

<u>Concepto</u>	<u>MARZO 2022</u>	<u>MARZO 2021</u>
ALIMENTOS Y UTENSILIOS	195,710.07	171,215.79
MATERIAS PRIMAS Y MATERIALES DE PRODUCCIÓN Y COMERCIALIZACIÓN		-284,200.00
MATERIALES Y ARTÍCULOS DE CONSTRUCCIÓN Y DE REPARACIÓN	1,470,164.76	862,885.44
PRODUCTOS QUÍMICOS, FARMACÉUTICOS Y DE LABORATORIO	92,698.48	99,417.69
COMBUSTIBLES, LUBRICANTES Y ADITIVOS	3,192,007.61	2,247,547.47
VESTUARIO, BLANCOS, PRENDAS DE PROTECCIÓN Y ARTÍCULOS DEPORTIVOS	73,678.35	574,197.60
MATERIALES Y SUMINISTROS PARA SEGURIDAD	12,122.00	721,520.00
HERRAMIENTAS, REFACCIONES Y ACCESORIOS MENORES	731,938.52	188,780.64
<b><u>SERVICIOS GENERALES</u></b>	<b><u>18,545,482.91</u></b>	<b><u>20,022,309.30</u></b>
SERVICIOS BÁSICOS	3,310,547.79	3,631,221.24
SERVICIOS DE ARRENDAMIENTO	8,078,864.24	5,050,245.76
SERVICIOS PROFESIONALES, CIENTÍFICOS Y TÉCNICOS Y OTROS SERVICIOS	838,184.80	1,416,641.04
SERVICIOS FINANCIEROS, BANCARIOS Y COMERCIALES	15,753.74	357,069.77
SERVICIOS DE INSTALACIÓN, REPARACIÓN, MANTENIMIENTO Y CONSERVACIÓN	5,455,634.55	8,068,028.73
SERVICIOS DE COMUNICACIÓN SOCIAL Y PUBLICIDAD	427,019.20	477,920.00
SERVICIOS DE TRASLADO Y VIÁTICOS	17,148.60	3,827.00
SERVICIOS OFICIALES	275,370.65	143,998.11
OTROS SERVICIOS GENERALES	126,959.34	873,357.65
<b>TRANSFERENCIAS, ASIGNACIONES, SUBSIDIOS Y OTRAS AYUDAS</b>	<b>770,473.32</b>	<b>861,973.97</b>
<b><u>AYUDAS SOCIALES</u></b>	<b><u>746,473.32</u></b>	<b><u>843,973.97</u></b>
AYUDAS SOCIALES A PERSONAS	580,893.07	462,785.15
AYUDAS SOCIALES A INSTITUCIONES	89,605.01	50,000.00
AYUDAS SOCIALES POR DESASTRES NATURALES Y OTROS SINIESTROS	75,975.24	331,188.82
	75,975.24	331,188.82
<b><u>DONATIVOS</u></b>	<b><u>24,000.00</u></b>	<b><u>18,000.00</u></b>
Donativos a Instituciones sin Fines de Lucro	24,000.00	18,000.00

### III. **NOTAS AL ESTADO DE VARIACIÓN EN LA HACIENDA PÚBLICA**

1. Se informará de manera agrupada, acerca de las modificaciones al patrimonio contribuido por tipo, naturaleza y monto.

Esta Nota no le es aplicable al Municipio de Montemorelos, Nuevo León ya que no cuenta con Patrimonio Contribuido.

2. Se informará de manera agrupada, acerca del monto y procedencia de los recursos que modifican al patrimonio generado.

Concepto	Hacienda Pública / Patrimonio Generado de Ejercicios Anteriores	Hacienda Pública / Patrimonio Generado del Ejercicio	Ajustes por cambio de valor	Total
<b>Patrimonio Neto Inicial Ajustado del Ejercicio 2020</b>	<b>55,739,154.80</b>	<b>70,234,279.28</b>	<b>72,140,636.38</b>	<b>198,114,070.46</b>
<b>Variaciones de la Hacienda Pública / Patrimonio Neto del Ejercicio</b>				
Resultados del Ejercicio (Ahorro/ Desahorro)		16,839,334.21	0.00	16,839,334.21
RESULTADO DE EJERCICIOS ANTERIORES	-1,906,357.10	-70,234,279.28	0.00	-72,140,636.38
<b>Hacienda Pública / Patrimonio Neto Final del Ejercicio 2021</b>	<b>53,832,797.70</b>	<b>16,839,334.21</b>	<b>72,140,636.38</b>	<b>142,812,768.29</b>
<b>Variaciones de la Hacienda Pública / Patrimonio Neto del Ejercicio</b>				
Resultados del Ejercicio (Ahorro/ Desahorro)	0.00	47,307,945.27	0.00	47,307,945.27
RESULTADO DE EJERCICIOS ANTERIORES	31,302,817.94	-16,839,334.21	0.00	14,463,483.73
<b>Saldo Neto en la Hacienda Pública / Patrimonio 2022</b>	<b>85,135,615.64</b>	<b>47,307,945.27</b>	<b>72,140,636.38</b>	<b>204,584,197.29</b>

La procedencia del Patrimonio generado corresponde al aumento de los rubros de PARTICIPACIONES, APORTACIONES, TRANSFERENCIAS, ASIGNACIONES, SUBSIDIOS Y OTRAS AYUDAS

#### IV. NOTAS AL ESTADO DE FLUJOS DE EFECTIVO

Efectivo y equivalentes

El análisis de los saldos inicial y final que figuran en la última parte del Estado de Flujo de Efectivo en la cuenta de efectivo y equivalentes

<u>Concepto</u>	<u>MARZO 2022</u>	<u>MARZO 2021</u>
<b>EFFECTIVO Y EQUIVALENTES</b>		
EFFECTIVO	-52,385.66	-47,385.66
BANCOS/TESORERIA	108,360,640.80	30,957,366.60
FONDOS CON AFECTACIÓN ESPECÍFICA	100,000.00	70,000.00
DEPÓSITOS DE FONDOS DE TERCEROS EN GARANTÍA Y/O ADMINISTRACIÓN	6,480.00	6,480.00
OTROS EFECTIVOS Y EQUIVALENTES	-3.00	-3.00

<u>Concepto</u>	<u>MARZO 2022</u>	<u>MARZO 2021</u>
TOTAL DE EFECTIVO Y EQUIVALENTES	108,414,732.14	30,986,457.94

3. Detallar las adquisiciones de bienes muebles e inmuebles con su monto global y, en su caso, el porcentaje de estas adquisiciones que fueron realizadas mediante subsidios de capital del sector central. Adicionalmente, revelar el importe de los pagos que durante el período se hicieron por la compra de los elementos citados.

<u>Concepto</u>	<u>Monto</u>
<b>BIENES MUEBLES</b>	<b>45,438,148.90</b>
<b>MOBILIARIO Y EQUIPO DE ADMINISTRACIÓN</b>	<b>7,359,732.98</b>
Muebles de Oficina y Estantería	2,062,072.69
Muebles, Excepto de Oficina y Estantería	204,255.04
Equipo de Cómputo y de Tecnologías de la Información	4,088,199.50
Otros Mobiliarios y Equipos de Administración	1,005,205.75
<b>MOBILIARIO Y EQUIPO EDUCACIONAL Y RECREATIVO</b>	<b>1,116,901.45</b>
Equipo y Aparatos Audiovisuales	475,266.39
Aparatos Deportivos	123,130.00
Cámaras Fotográficas y de Vídeo	409,934.42
Otro Mobiliario y Equipo Educacional y Recreativo	108,570.64
<b>EQUIPO E INSTRUMENTAL MÉDICO Y DE LABORATORIO</b>	<b>207,189.21</b>
Equipo Médico y de Laboratorio	205,939.21
Instrumento Medico y de Laboratorio Instrumental	1,250.00
<b>VEHÍCULOS Y EQUIPO DE TRANSPORTE</b>	<b>19,036,010.02</b>
Automóviles y Camiones	16,366,553.16
Carrocería y Remolques	56,180.00
Otro Equipo de Transporte	328,560.00
Equipo de Defensa y Seguridad	2,284,716.86
<b>MAQUINARIA, OTROS EQUIPOS Y HERRAMIENTAS</b>	<b>5,808,518.50</b>
Sistemas de Aire Acondicionado, Calefacción y	1,503,253.82
Equipo de Generación Eléctrica, Aparatos y	48,210.01
Equipo de Comunicación y Telecomunicación	1,591,004.26
Herramientas y Máquinas-Herramienta	931,913.69
Maquinaria y Equipo Agropecuario	249,169.65
Maquinaria y Equipo Industrial	129,115.85
Maquinaria y Equipo de Construcción	909,355.22
Otros Equipos	446,496.00
<b>ACTIVOS BIOLÓGICOS</b>	<b>11,210,776.74</b>
Árboles y Plantas	11,210,776.74

<u>Concepto</u>	<u>Monto</u>
<b>COLECCIÓN. OBRAS DE ARTE Y OBJETOS DE VALOR</b>	<b><u>699,020.00</u></b>
Bienes artísticos, culturales y científicos	699,020.00

3. Conciliación de los Flujos de Efectivo Netos de las Actividades de Operación y la cuenta de Ahorro/Desahorro antes de Rubros Extraordinarios

Concepto	2021	2020
<b>Flujos netos de Efectivo por Actividades de Operación</b>	<b>47,012,190.16</b>	<b>16,839,334.21</b>
<b>Flujos de Efectivo de las Actividades de Inversión</b>		
<b>Origen</b>	<b>13,985,677.55</b>	<b>23,355,046.10</b>
<b>Aplicación</b>		
<b>Flujos Netos de Efectivo por Actividades de Inversión</b>	<b>6,448,880.57</b>	<b>7,312,342.97</b>
<b>Flujo de Efectivo de las Actividades de Financiamiento</b>		
<b>Origen</b>		
Endeudamiento neto	23,333,184.22	-34,772,223.12
Otros Orígenes de Financiamiento		
Movimientos a patrimonio		
<b>Aplicación</b>		
Servicios de la Deuda	453,897.16	67,417,145.72
<b>Flujos netos de Efectivo por Actividades de Financiamiento</b>	<b>22,879,287.06</b>	<b>-102,189,368.84</b>
<b>Incremento/Disminución Neta en el Efectivo y Equivalentes al Efectivo</b>	<b>77,428,274.20</b>	<b>-69,307,331.50</b>
<b>Efectivo y Equivalentes al Efectivo al inicio del Ejercicio</b>	<b>30,986,457.94</b>	<b>100,293,789.44</b>
<b>Efectivo y Equivalentes al Efectivo al final del Ejercicio</b>	<b>108,414,732.14</b>	<b>30,986,457.94</b>

Las cuentas que aparecen en el cuadro anterior no son exhaustivas y tienen como finalidad ejemplificar el formato que se sugiere para elaborar la nota.

**V. CONCILIACIÓN ENTRE LOS INGRESOS PRESUPUESTARIOS Y CONTABLES, ASÍ COMO ENTRE LOS EGRESOS PRESUPUESTARIOS Y LOS GASTOS CONTABLES**

**VI.**

La conciliación se presentará atendiendo a lo dispuesto por el Acuerdo por el que se emite el formato de conciliación entre los ingresos presupuestarios y contables, así como entre los egresos presupuestarios y los gastos contables.

## **b) NOTAS DE MEMORIA (CUENTAS DE ORDEN)**

Las cuentas de orden se utilizan para registrar movimientos de valores que no afecten o modifiquen el balance del ente contable, sin embargo, su incorporación en libros es necesaria con fines de recordatorio contable, de control y en general sobre los aspectos administrativos, o bien, para consignar sus derechos o responsabilidades contingentes que puedan, o no, presentarse en el futuro.

Las cuentas que se manejan para efectos de estas Notas son las siguientes:

### **Cuentas de Orden Contables y Presupuestarias:**

#### **Contables:**

Al 31 de marzo de 2022 no se ha generado registros por cuentas de orden contables siguientes: valores, emisión de obligaciones, avales y garantías, juicios, contratos para inversión mediante proyectos para prestación de servicios (PPS) y similares y bienes concesionados o en comodato

#### **Presupuestarias:**

##### **Cuentas de ingresos**

Ley de Ingresos

Ley de Ingresos Estimada

Ley de Ingresos por Ejecutar

Modificaciones a la Ley de Ingresos Estimada

Ley de Ingresos Devengada

Ley de Ingresos Recaudada

##### **Presupuesto de Egresos**

Cuentas de egresos

Presupuesto de Egresos Aprobado

Presupuesto de Egresos por Ejercer

Modificaciones al Presupuesto de Egresos Aprobado

Presupuesto de Egresos Comprometido

Presupuesto de Egresos Devengado

Presupuesto de Egresos Ejercido

Presupuesto de Egresos Pagado

El presupuesto de ingresos para el ejercicio 2022 asciende a \$512,624,944.00 y fue publicado en el Periódico Oficial del Estado de Nuevo León el 27 de diciembre de 2021.

El R. Ayuntamiento aprobó el presupuesto de egresos para el ejercicio 2022, el cual asciende a \$512,624,944.00 y fue publicado en el Periódico Oficial del Estado de Nuevo León, el 20 de diciembre de 2021.

## **c) NOTAS DE GESTIÓN ADMINISTRATIVA**

### **1. Introducción**

Los Estados Financieros de los entes públicos, proveen de información financiera a los principales usuarios de la misma, al Congreso y a los ciudadanos.

El objetivo del presente documento es la revelación del contexto y de los aspectos económicos-financieros más relevantes que influyeron en las decisiones del período, y que deberán ser considerados en la elaboración de los estados financieros para la mayor comprensión de los mismos y sus particularidades.

De esta manera, se informa y explica la respuesta del gobierno a las condiciones relacionadas con la información financiera de cada período de gestión; además, de exponer aquellas políticas que podrían afectar la toma de decisiones en períodos posteriores.

### **2. Panorama Económico y Financiero**

El Gobierno del Municipio de Montemorelos, Nuevo León opera mediante los ingresos propios tales como los impuestos, productos, derechos y aprovechamientos y otros ingresos, además por la recepción de recursos y fondos del Gobierno estatal y federal por convenios, aportaciones y participaciones entre otros y fuentes de financiamiento de entes comerciales y privados, estos Ingresos son aprobados por el H. Congreso del Estado a solicitud del mismo Municipio. Posteriormente y una vez autorizado el Presupuesto de Ingresos, el Municipio aprueba su Presupuesto de Egresos para ese Ejercicio Fiscal orientado al cumplimiento de los objetivos plasmados en el Plan Municipal de Desarrollo

### **3. Autorización e Historia**

El día 8 de abril de 1637 el Capitán Alonso de León estando en el arroyo de Garrapatas, tomó posesión de la Merced del Valle del Pílon, merced que le había sido otorgada cuatro días antes por el Gobernador del Nuevo Reino de León Don Martín de Zavala, Merced que comprendía las tierras que ahora son de Montemorelos y General Terán, como jurisdicción de Cadereyta, N. L. La Merced o concesión estaba condicionada a poblar en el plazo de un año.

En el año de 1825 a iniciativa de Don José María Parás Ballesteros, se eleva el Valle del Pílon a la categoría de ciudad mediante el Decreto No. 39 y se le da el nombre de ciudad de Monte-Morelos, honrando así a Don José María Morelos y Pavón (28 de mayo de 1825)

A partir de 1925, las gestiones municipales eran de dos años, en 1943 se ampliaron a periodos de tres años, posteriormente, de 1970 a 1974 volvieron a ser de dos años y después de esta fecha y hasta la actualidad la administración dura un trienio.

### **4. Organización y Objeto Social**

La información del Municipio de Montemorelos, Nuevo León acerca de su objeto social, principal actividad, ejercicio fiscal, régimen jurídico, consideraciones fiscales estructura organizacional y fideicomisos, mandatos y análogos de los cuales es fideicomitente o fideicomisario se establecen en el Artículo 115 de la Constitución Política de los Estados Unidos Mexicanos, en el Título VIII de la Constitución Política del Estado Libre y Soberano de Nuevo León, en la Ley de Gobierno Municipal del Estado de Nuevo León y en el Reglamento Orgánico del Gobierno Municipal de Montemorelos, Nuevo León entre otras leyes y reglamentos como la Ley del Impuesto sobre la Renta, Ley General de Contabilidad Gubernamental y Ley de Disciplina Financiera.

## 5. Bases de Preparación de los Estados Financieros

Los Estados Financieros adjuntos han sido preparados de conformidad con lo establecido en la Ley General de Contabilidad Gubernamental (LGCG), sus Postulados Básicos, el Marco Conceptual de Contabilidad, los lineamientos emitidos por el Consejo Nacional de Armonización Contable (CONAC), la Ley de Ingresos y Egresos para el ejercicio de 2022, Norma Internacional de Contabilidad para el Sector Público (NICSP), las Normas de Información Financiera Mexicana (NIF), y la Normatividad emitida por la Secretaría de Finanzas y Tesorería General del Estado de N.L., así como la normatividad aplicable a los Municipios.

Asimismo, las cifras de los Estados Financieros y sus notas que se acompañan se cuantifican en términos monetarios y se registran al costo histórico o al valor económico más objetivo en moneda nacional, conforme lo establecen los postulados básicos de contabilidad y están expresadas en pesos nominales, las cifras pueden diferir debido a efectos de redondeo.

De conformidad con lo dispuesto en los artículos 63 fracción XIII de la Constitución Política del Estado, 2 fracción XII, 7 y 14 de la Ley de Fiscalización Superior del Estado de Nuevo León, 33 fracción III inciso e) y 100 fracción IX de la Ley de Gobierno Municipal del Estado de Nuevo León. El presente **Primer Informe de Avance de Gestión Financiera** incorpora en forma acumulada el periodo comprendido al **31 de marzo de 2022**.

## 6. Políticas de Contabilidad Significativas

Las políticas contables más representativas utilizadas en los registros por el Municipio de Montemorelos, Nuevo León son los siguientes:

a) Efectivo y equivalentes de efectivo: Consisten principalmente en depósitos bancarios en cuentas de cheques e inversiones en valores a corto plazo, de gran liquidez, fácilmente convertibles en efectivo y sujetos a riesgos poco significativos de cambios en valor. El efectivo se presenta a valor nominal.

b) Bienes inmuebles, infraestructura y bienes muebles: Los bienes inmuebles, infraestructura y bienes muebles se expresan a su costo histórico. La depreciación se calcula por el método de la línea recta aplicando valores de los activos, las tasas de depreciación sugerida por la CONAC.

c) Impuestos: El Municipio no es sujeto al pago del Impuesto Sobre la Renta (ISR), por lo tanto, no se determina impuesto causado y/o diferido por ISR, como es requerido por la NIF D-4 "Impuestos a utilidad".

La Ley del Impuesto Sobre la Renta establece que estos Entes sólo tendrán la obligación de retener y enterar el impuesto cuando hagan pagos a terceros, así como de exigir documentación que reúna requisitos fiscales, en los términos de esa Ley.

d) Beneficios a los empleados. Los beneficios como: sueldos, tiempo extra, vacaciones, días festivos y permisos de ausencia con goce de sueldo entre otros, se reconocen en los resultados conforme se devengan y sus pasivos se expresan a valor nominal.

**Al 31 de marzo de 2022**, se cuenta con los estudios actuariales, los cuales fueron de terminados por la empresa Valuaciones Actuariales del Norte, S. C, está pendiente de registro de su provisión por este concepto, por lo que dicha obligación laboral se cargará a gastos cuando se tenga la obligación de pagarla y se encuentra contemplada en el presupuesto de egresos.

e) Ahorro neto del ejercicio. El ahorro neto del ejercicio representa el resultado de la actuación total del Municipio durante el periodo que se presenta.

f) Uso de estimaciones. La preparación de los estados Financieros de conformidad con las disposiciones emitidas por el Consejo Nacional de Armonización Contable (CONAC), requiere del uso de estimaciones en la valuación de algunos de sus renglones, los resultados que finalmente se obtengan pueden diferir de dichas estimaciones.



g) Diferencias cambiarias. El Municipio no cuenta con Activos ni Pasivos en moneda extranjera.

h) Cambios en políticas contables y corrección de errores. El principal cambio en la política contable, es el reconocimiento de los gastos de acuerdo a los momentos contables descritos en la normatividad correspondiente, el cual tiene un efecto significativo en el presupuesto de egresos de 2022, ya que antes se consideraban los gastos en base a flujo de efectivo.

#### **7. Posición en Moneda Extranjera y Protección por Riesgo Cambiario**

En los registros contables del Municipio de Montemorelos, Nuevo León no tiene activos o pasivos en moneda extranjera.

#### **8. Reporte Analítico del Activo**

Debe mostrar la siguiente información:

- a) Vida útil o porcentajes de depreciación, deterioro o amortización utilizados en los diferentes tipos de activos.

De conformidad con las Principales Reglas de Registro y Valoración del Patrimonio (Elementos Generales) publicadas en el Diario Oficial de la Federación (DOF) el 27 de diciembre de 2010 y con las Reglas Específicas del Registro y Valoración del Patrimonio publicadas en el DOF el 13 de diciembre de 2011, la estimación de la vida útil de un bien será una cuestión de criterio basada en la experiencia que el Municipio tenga con activos similares o de la aplicación.

- b) Cambios en el porcentaje de depreciación o valor residual de los activos.

No aplican cambios en el porcentaje de depreciación o valor residual de los activos

- c) Importe de los gastos capitalizados en el ejercicio, tanto financieros como de investigación y desarrollo.

Esta nota no le aplica a la entidad, debido a que no se capitalizaron gastos en el ejercicio.

- d) Riesgos por tipo de cambio o tipo de interés de las inversiones financieras.

No existen riesgos por tipo de cambio o tipo de interés de las inversiones financieras, ya que las inversiones son a plazo de un día y en moneda nacional.

- e) Valor activado en el ejercicio de los bienes construidos por la entidad.

En el ejercicio no existe valor activado de bienes construidos por la entidad

- f) Otras circunstancias de carácter significativo que afecten el activo, tales como bienes en garantía, señalados en embargos, litigios, títulos de inversiones entregados en garantías, baja significativa del valor de inversiones financieras, etc.

En la Entidad no existen operaciones de carácter significativo, tales como bienes en garantía, señaladas en embargos, litigios, títulos de inversiones entregados en garantías, baja significativa en el valor de inversiones financieras, etc.

- g) Desmantelamiento de Activos, procedimientos, implicaciones, efectos contables.

En el ejercicio no se registraron desmantelamientos de activos, por lo tanto, no se tienen procedimientos, implicaciones, efectos contables.

h) Administración de activos; planeación con el objetivo de que el ente los utilice de manera más efectiva.

Se lleva un sistema de control de bienes muebles, con el objetivo de llevar un registro adecuado y actual de los mismos, el cual es actualizado de acuerdo a los cambios que sufran estos, como cambio de resguardante, actualización de valor en libros, etc.

Adicionalmente, se deben incluir las explicaciones de las principales variaciones en el activo, en cuadros comparativos como sigue:

- a) Inversiones en valores.
- b) Patrimonio de Organismos descentralizados de Control Presupuestario Indirecto.
- c) Inversiones en empresas de participación mayoritaria.
- d) Inversiones en empresas de participación minoritaria.
- e) Patrimonio de organismos descentralizados de control presupuestario directo, según corresponda.

El Municipio no cuenta con: a) Inversiones en valores b) Patrimonio de Organismos descentralizados de Control Presupuestario Indirecto. c) Inversiones en empresas de participación mayoritaria d) Inversiones en empresas de participación minoritaria. e) Patrimonio de organismos descentralizados de control presupuestario directo.

#### **9. Fideicomisos, Mandatos y Análogos**

El Gobierno del Municipio de Montemorelos, Nuevo León no cuenta con **Fideicomisos, Mandatos y Análogos**.

#### **10. Reporte de la Recaudación**

Los reportes de las recaudaciones municipales se encuentran dentro de las Notas de desglose

#### **11. Información sobre la Deuda y el Reporte Analítico de la Deuda**

La información sobre la deuda y el reporte Analítico de la deuda se encuentran dentro de las Notas de desglose.

#### **12. Calificaciones otorgadas**

El Gobierno del Municipio de Montemorelos, Nuevo León no cuenta con calificaciones otorgadas por algún Ente.

#### **13. Proceso de Mejora**

Como Ente público obligado el Municipio fortalece el cumplimiento de la normatividad vigente mediante el seguimiento de la misma y así mismo brindar la capacitación de los servidores públicos.

La administración del Municipio ha establecido mecanismos que le permiten asegurarse, en forma razonable, del cumplimiento de las disposiciones normativas que al respecto se indican en las Leyes y Reglamentos tanto Federales como Estatales, además de Reglamentos municipales vigentes.

##### **a) Principales Políticas de control interno**

La adecuación de las estructuras contables y presupuestales al sistema de contabilidad gubernamental y en el marco de la armonización contable.

##### **b) Medidas de desempeño financiero, metas y alcance.**

Se continúa trabajando en el cambio transcendental que es el proceso de armonización contable, para atender en tiempo y forma el nuevo esquema de la contabilidad

gubernamental y generando así los beneficios en materia de información financiera, transparencia y rendición de cuentas

**14. Información por Segmentos**

No se considera necesario revelar la información financiera de manera segmentada, no existe diversidad de actividades y operaciones que se realizan dentro del Municipio de Montemorelos, Nuevo León.

**15. Eventos Posteriores al Cierre**

No existen eventos posteriores al cierre del periodo que se informa, que afecten económicamente y que no se conocían a la fecha de cierre.

**16. Partes Relacionadas**

No existen partes relacionadas que pudieran ejercer influencia significativa sobre la toma de decisiones financieras y operativas.

**17. Responsabilidad Sobre la Presentación Razonable de la Información Contable**

La Información Contable deberá estar firmada en cada página de la misma e incluir al final la siguiente leyenda: "Bajo protesta de decir verdad declaramos que los Estados Financieros y sus notas, son razonablemente correctos y son responsabilidad del emisor". Lo anterior, no será aplicable para la información contable consolidada.

  
\_\_\_\_\_  
**LIC. MIGUEL ÁNGEL SALAZAR RANGEL**  
PRESIDENTE MUNICIPAL

  
\_\_\_\_\_  
**CP AROLDO JIMENEZ DE LA CRUZ**  
TESORERO MUNICIPAL

  
\_\_\_\_\_  
**LIC. SAMARA KARELLI NUÑEZ IBARRA**  
SÍNDICO PRIMERO






**MUNICIPIO DE MONTEMORELOS, N.L.**

Estado Analítico del Activo

Del 1 de Enero al 31 de Marzo de 2022

(En pesos, con centavos)

Concepto	Saldo Inicial (1)	Cargos del Periodo (2)	Abonos del Periodo (3)	Saldo Final (4=1+2-3)	Variación del Periodo (4-1)
<b>ACTIVO</b>	<b>328,952,442.95</b>	<b>265,269,389.64</b>	<b>218,279,833.71</b>	<b>375,941,998.88</b>	<b>46,989,555.93</b>
<b>ACTIVO CIRCULANTE</b>	<b>65,149,219.68</b>	<b>263,465,057.78</b>	<b>217,067,423.58</b>	<b>111,546,853.88</b>	<b>46,397,634.20</b>
EFFECTIVO Y EQUIVALENTES	53,962,504.25	154,323,650.62	99,871,422.73	108,414,732.14	54,452,227.89
EFFECTIVO	-52,385.66	0.00	0.00	-52,385.66	0.00
BANCOS/TESORERIA	53,933,412.91	154,298,650.62	99,871,422.73	108,360,640.80	54,427,227.89
FONDOS CON AFECTACIÓN ESPECIFICA	75,000.00	25,000.00	0.00	100,000.00	25,000.00
DEPOSITOS DE FONDOS DE TERCEROS EN GARANTÍA Y/O ADMINISTRACIÓN	6,480.00	0.00	0.00	6,480.00	0.00
OTROS EFFECTIVOS Y EQUIVALENTES	-3.00	0.00	0.00	-3.00	0.00
DERECHOS A RECIBIR EFFECTIVO O EQUIVALENTES	8,157,873.41	109,141,407.16	110,749,133.81	6,550,146.76	-1,607,726.65
CUENTAS POR COBRAR A CORTO PLAZO	49,739.70	73,032,275.05	72,955,783.05	126,231.70	76,492.00
DEUDORES DIVERSOS POR COBRAR A CORTO PLAZO	-8,230.10	0.00	0.00	-8,230.10	0.00
INGRESOS POR RECUPERAR A CORTO PLAZO	-14,405.20	35,819,463.65	35,819,463.65	-14,405.20	0.00
Otros Derechos a recibir efectivo o equivalentes a Corto Plazo	8,130,769.01	289,668.46	1,973,887.11	6,446,550.36	-1,684,218.65
DERECHOS A RECIBIR BIENES O SERVICIOS	3,028,842.02	0.00	6,446,867.04	-3,418,025.02	-6,446,867.04
Anticipo a proveedores por adquisición de bienes inmuebles y muebles a Corto Plazo	3,252,304.08	0.00	6,446,867.04	-3,194,562.96	-6,446,867.04
Anticipo a proveedores por adquisición de bienes inmuebles y muebles a Corto Plazo	30,009.32	0.00	0.00	30,009.32	0.00
Anticipo a Contratistas por Obras Públicas a Corto Plazo	-253,471.38	0.00	0.00	-253,471.38	0.00
INVENTARIOS (NO APLICA)	0.00	0.00	0.00	0.00	0.00
ALMACENES (NO APLICA)	0.00	0.00	0.00	0.00	0.00
ESTIMACIÓN POR PÉRDIDA O DETERIORO DE ACTIVOS CIRCULANTES	0.00	0.00	0.00	0.00	0.00
OTROS ACTIVOS CIRCULANTES	0.00	0.00	0.00	0.00	0.00
<b>ACTIVO NO CIRCULANTE</b>	<b>263,803,223.27</b>	<b>1,804,331.86</b>	<b>1,212,410.13</b>	<b>264,395,145.00</b>	<b>591,921.73</b>
INVERSIONES FINANCIERAS A LARGO PLAZO	635,151.00	0.00	0.00	635,151.00	0.00
FIDEICOMISOS, MANDATOS Y CONTRATOS ANALÓGOS	635,151.00	0.00	0.00	635,151.00	0.00
DERECHOS A RECIBIR EFFECTIVO O EQUIVALENTES A LARGO PLAZO	0.00	0.00	0.00	0.00	0.00
BIENES INMUEBLES, INFRAESTRUCTURA Y CONSTRUCCIONES EN PROCESO	238,666,864.05	0.00	0.00	238,666,864.05	0.00
Terrenos	169,136,393.23	0.00	0.00	169,136,393.23	0.00
Viviendas	83,672.00	0.00	0.00	83,672.00	0.00
Edificios no Habitacionales	17,445,398.20	0.00	0.00	17,445,398.20	0.00
CONSTRUCCIONES EN PROCESO EN BIENES DE DOMINIO PÚBLICO	52,002,400.62	0.00	0.00	52,002,400.62	0.00
BIENES MUEBLES	44,419,602.20	1,804,331.86	785,785.16	45,438,148.90	1,018,546.70
Mobiliario y equipo de administración	7,126,971.44	232,761.54	0.00	7,359,732.98	232,761.54
Mobiliario y equipo educacional y recreativo	1,116,901.45	0.00	0.00	1,116,901.45	0.00
Equipo e instrumental médico y de laboratorio	207,189.21	0.00	0.00	207,189.21	0.00
vehículos y equipo de transporte	16,751,293.16	0.00	0.00	16,751,293.16	0.00
Equipo de Defensa y Seguridad	1,498,931.70	1,571,570.32	785,785.16	2,284,716.86	785,785.16
MAQUINARIA, OTROS EQUIPOS Y HERRAMIENTAS	5,808,518.50	0.00	0.00	5,808,518.50	0.00
COLECCIONES, OBRAS DE ARTE Y OBJETOS VALIOSOS	699,020.00	0.00	0.00	699,020.00	0.00
ACTIVOS BIOLÓGICOS	11,210,776.74	0.00	0.00	11,210,776.74	0.00
ACTIVOS INTANGIBLES	1,583,512.40	0.00	0.00	1,583,512.40	0.00
Software	1,572,794.00	0.00	0.00	1,572,794.00	0.00
Otros Activos Intangibles	10,718.40	0.00	0.00	10,718.40	0.00
DEPRECIACIÓN, DETERIORO Y AMORTIZACIÓN ACUMULADA DE BIENES	-21,501,906.38	0.00	426,624.97	-21,928,531.35	-426,624.97
Depreciación Acumulada de Bienes Inmuebles	-7,705,240.96	0.00	3,768.23	-7,709,009.19	-3,768.23
Depreciación acumulada de Bienes Muebles	-13,796,665.42	0.00	422,856.74	-14,219,522.16	-422,856.74
ACTIVOS DIFERIDOS	0.00	0.00	0.00	0.00	0.00
ESTIMACIÓN POR PÉRDIDA O DETERIORO DE ACTIVOS NO CIRCULANTES	0.00	0.00	0.00	0.00	0.00
OTROS ACTIVOS NO CIRCULANTES	0.00	0.00	0.00	0.00	0.00



Bajo protesta de decir verdad declaramos que los Estados Financieros y sus Notas son razonablemente correctos y responsabilidad del emisor.

**C. MIGUEL ANGEL SALAZAR RANGEL**  
PRESIDENTE MUNICIPAL

**C. SAMARA VARELLI NUÑEZ IBARRA**  
SINDICO PRIMERO

**C. AROLDO JIMENEZ DE LA CRUZ**  
TESORERO MUNICIPAL



Municipio de Montemorelos, N.L.  
 Tesorería Municipal  
 Dirección de Contabilidad

Fecha: 14/junio/2022  
 Hora: 01:36:58 PM


**Reporte Analítico de Deuda Pública AL 31 DE Marzo del 2022**

(en pesos)

Saldos al Momento del Periodo 2021	MOVIMIENTOS				Saldos al momento del Periodo 2022
	Operaciones de Endeudamiento del Periodo		Variación del Endeudamiento del Periodo		
	Amortización Bruta	Colocación Bruta	Endeudamiento Neto del Periodo		


Denominación de las Deudas

DEUDA PÚBLICA								
CORTO PLAZO								
DEUDA PÚBLICA INTERIOR								
INSTITUCIONES DE CRÉDITO								
GOBIERNO DEL ESTADO DE N.L.	0.00	0.00	0.00	0.00	0.00	0.00	0.00	0.00
BANOBRAS, S.N.C. PRESTAM A CORTO PLAZO	2,136,619.32	534,326.69	534,154.83	-171.86	-0.01	2,136,447.46		
Santander, PRESTAM A CORTO PLAZO	0.00	0.00	0.00	0.00	0.00	0.00		
Union de Credito Allende	0.00	0.00	0.00	0.00	0.00	0.00		
Intereses y Comisiones de Creditos Bancarios por Reclasificar	0.00	0.00	0.00	0.00	0.00	0.00		
ISPT, Retenido por Reclasificar	0.00	0.00	0.00	0.00	0.00	0.00		
Banco Afirme	0.00	0.00	0.00	0.00	0.00	0.00		
Banco Ahorro Famsa, S.A.	0.00	0.00	0.00	0.00	0.00	0.00		
CREDITO CP BANORTE	20,000,000.00	6,000,000.00	6,000,000.00	-6,000,000.00	-30.00	14,000,000.00		
Creditos Bancarios (Cuenta Puente, EXCLUSIV PARA ABONO DE CREDITOS )	0.00	6,000,000.00	6,000,000.00	0.00	0.00	0.00		
Porción a CP de los Préstamos de la Deuda Pública Interna	0.00	0.00	0.00	0.00	0.00	0.00		
TÍTULOS Y VALORES								
DEUDA PÚBLICA EXTERIOR								
INSTITUCIONES DE CRÉDITO								
Porción a CP de Títulos y Valores de Deuda Pública Externa	0.00	0.00	0.00	0.00	0.00	0.00		
Porción a CP de los Préstamos de la Deuda Pública Externa	0.00	0.00	0.00	0.00	0.00	0.00		
TÍTULOS Y VALORES								
ARRENDAMIENTO FINANCIERO								
Porción a CP de Arrendamiento Financiero Nacional	0.00	0.00	0.00	0.00	0.00	0.00		



I - H

2133-20-0000-0000	Porción a CP de Arrendamiento Financiero Internacional	0.00	0.00	0.00	0.00	0.00	0.00
	SUBTOTAL CORTO PLAZO	22,136,619.32	12,534,326.69	6,534,154.83	-6,000,171.86	-27.11	16,136,447.46
	LARGO PLAZO						
	DEUDA PÚBLICA INTERIOR						
2233-10-0001-0000	INSTITUCIONES DE CRÉDITO BANOBRAS, S.N.C. (Cred a Largo Plazo)	4,754,416.20	534,154.83	0.00	-534,154.83	-11.23	4,220,261.37
	TÍTULOS Y VALORES						
	DEUDA PÚBLICA EXTERIOR						
	INSTITUCIONES DE CRÉDITO						
	TÍTULOS Y VALORES						
	ARRENDAMIENTO FINANCIERO						
	SUBTOTAL LARGO PLAZO	4,754,416.20	534,154.83	0.00	-534,154.83	-11.23	4,220,261.37
	TOTAL DEUDA PÚBLICA	26,891,035.52	13,068,481.52	6,534,154.83	-6,534,326.69	-24.30	20,356,708.83
	OTROS PASIVOS						
2110-00-0000-0000	CUENTAS POR PAGAR A CORTO PLAZO	143,753,010.44	28,260,811.64	35,804,649.07	7,543,837.43	5.25	151,296,847.87
2120-00-0000-0000	DOCUMENTOS POR PAGAR A CORTO PLAZO	0.00	0.00	0.00	0.00	0.00	0.00
2150-00-0000-0000	PASIVOS DIFERIDOS A CORTO PLAZO	0.00	0.00	0.00	0.00	0.00	0.00
2160-00-0000-0000	FONDOS Y BIENES DE TERCEROS EN GARANTÍA Y/O ADMINISTRACIÓN A CORTO PLAZO	0.00	0.00	0.00	0.00	0.00	0.00
2170-00-0000-0000	PROVISIONES A CORTO PLAZO	0.00	0.00	0.00	0.00	0.00	0.00
2190-00-0000-0000	OTROS PASIVOS A CORTO PLAZO	0.00	0.00	0.00	0.00	0.00	0.00
2210-00-0000-0000	CUENTAS POR PAGAR A LARGO PLAZO	0.00	0.00	0.00	0.00	0.00	0.00
2220-00-0000-0000	DOCUMENTOS POR PAGAR A LARGO PLAZO	0.00	0.00	0.00	0.00	0.00	0.00
2240-00-0000-0000	PASIVOS DIFERIDOS A LARGO PLAZO	0.00	0.00	0.00	0.00	0.00	0.00
2250-00-0000-0000	FONDOS Y BIENES DE TERCEROS EN GARANTÍA Y/O ADMINISTRACIÓN A LARGO PLAZO	0.00	0.00	0.00	0.00	0.00	0.00
2260-00-0000-0000	PROVISIONES A LARGO PLAZO	0.00	0.00	0.00	0.00	0.00	0.00
	TOTAL OTROS PASIVOS	143,753,010.44	28,260,811.64	35,804,649.07	7,543,837.43	5.25	151,296,847.87
	TOTAL DEUDA PÚBLICA Y OTROS PASIVOS	170,644,045.96	41,329,293.16	42,338,803.90	1,009,510.74	0.59	171,653,556.70



C. MIGUEL ANGEL SALAZAR RANGEL PRESIDENTE MUNICIPAL  
PRESIDENTE MUNICIPAL

C. SAMARA KARELI NUÑEZ IBARRA  
SINDICO PRIMERO

C. AROLD JIMENEZ DE LA CRUZ  
TESORERO MUNICIPAL



**MUNICIPIO DE MONTEMORELOS, N.L.**

*Estado Analítico de Ingresos*

Por Fuente de Financiamiento  
Del 1 de Enero al 31 de Marzo de 2022  
(En pesos, con centavos)

Fuente de Financiamiento	Estimado (1)	Ampliaciones / (Reducciones) (2)	Modificado (3=1+2)	Devengado (4)	Recaudado (5)	Diferencia (6=5-1)
<b>Ingresos del Gobierno</b>	<b>512,124,943.99</b>	<b>0.00</b>	<b>512,124,943.99</b>	<b>108,275,414.70</b>	<b>108,275,414.70</b>	<b>-403,849,529.29</b>
Impuestos	71,386,625.00	0.00	71,386,625.00	28,188,266.23	28,188,266.23	-43,198,358.77
Contribuciones de Mejoras	650,000.00	0.00	650,000.00	0.00	0.00	-650,000.00
Derechos	77,516,598.00	0.00	77,516,598.00	6,084,629.04	6,084,629.04	-71,431,968.96
Productos	8,558,000.00	0.00	8,558,000.00	521,312.39	521,312.39	-8,036,687.61
Corriente	8,558,000.00	0.00	8,558,000.00	521,312.39	521,312.39	-8,036,687.61
Capital	0.00	0.00	0.00	0.00	0.00	0.00
Aprovechamientos	23,100,000.00	0.00	23,100,000.00	1,025,255.99	1,025,255.99	-22,074,744.01
Corriente	23,100,000.00	0.00	23,100,000.00	1,025,255.99	1,025,255.99	-22,074,744.01
Capital	0.00	0.00	0.00	0.00	0.00	0.00
Participaciones y Aportaciones	330,913,720.99	0.00	330,913,720.99	72,455,951.05	72,455,951.05	-258,457,769.94
Transferencias, Asignaciones, Subsidios y Otras Ayudas	0.00	0.00	0.00	0.00	0.00	0.00
<b>Ingresos de Organismos y Empresas</b>	<b>0.00</b>	<b>0.00</b>	<b>0.00</b>	<b>0.00</b>	<b>0.00</b>	<b>0.00</b>
Cuotas y Aportaciones de Seguridad Social	0.00	0.00	0.00	0.00	0.00	0.00
Ingresos por Ventas de Bienes y Servicios	0.00	0.00	0.00	0.00	0.00	0.00
Transferencias, Asignaciones, Subsidios y Otras Ayudas	0.00	0.00	0.00	0.00	0.00	0.00
<b>Ingresos Derivados de Financiamiento</b>	<b>0.00</b>	<b>0.00</b>	<b>0.00</b>	<b>0.00</b>	<b>0.00</b>	<b>0.00</b>
Ingresos Derivados de Financiamientos	0.00	0.00	0.00	0.00	0.00	0.00
<b>Total</b>	<b>512,124,943.99</b>	<b>0.00</b>	<b>512,124,943.99</b>	<b>108,275,414.70</b>	<b>108,275,414.70</b>	<b>-403,849,529.29</b>
					<i>Ingresos Excedentes</i>	

Bajo protesta de decir verdad declaramos que los Estados Financieros y sus Notas son razonablemente correctos y responsabilidad del emisor.

  
**C. MIGUEL ANGEL SALAZAR RANGEL**  
PRESIDENTE MUNICIPAL

  
**C. AROLDO JIMENEZ DE LA CRUZ**  
TESORERO MUNICIPAL



  
**C. SAMARA KARELLI NUÑEZ IBARRA**  
SINDICO PRIMERO




**MUNICIPIO DE MONTEMORELOS, N.L.**  
**Estado Analítico de Ingresos**  
 Por Rubro de Ingresos  
 Del 1 de Enero al 31 de Marzo de 2022  
 (En pesos, con centavos)

Rubro de Ingresos	Estimado (1)	Ampliaciones / (Reducciones) (2)	Modificado (3=1+2)	Devengado (4)	Recaudado (5)	Diferencia (6=5-1)
<b>Ingresos</b>						
Impuestos	71,386,625.00	0.00	71,386,625.00	28,188,266.23	28,188,266.23	-43,198,358.77
Cuotas y Aportaciones de Seguridad Social	0.00	0.00	0.00	0.00	0.00	0.00
Contribuciones de Mejoras	650,000.00	0.00	650,000.00	0.00	0.00	-650,000.00
Derechos	77,516,598.00	0.00	77,516,598.00	6,084,629.04	6,084,629.04	-71,431,968.96
<b>Productos</b>						
Corriente	8,558,000.00	0.00	8,558,000.00	521,312.39	521,312.39	-8,036,687.61
Capital	0.00	0.00	0.00	0.00	0.00	0.00
<b>Aprovechamientos</b>						
Corriente	23,100,000.00	0.00	23,100,000.00	1,025,255.99	1,025,255.99	-22,074,744.01
Capital	0.00	0.00	0.00	0.00	0.00	0.00
<b>Ingresos por Ventas de Bienes y Servicios</b>						
Participaciones y Aportaciones	330,913,720.99	0.00	330,913,720.99	72,455,951.05	72,455,951.05	-258,457,769.94
Transferencias, Asignaciones, Subsidios y Otras Ayudas	0.00	0.00	0.00	0.00	0.00	0.00
<b>Ingresos Derivados de Financiamientos</b>						
	0.00	0.00	0.00	0.00	0.00	0.00
<b>Total</b>	<b>512,124,943.99</b>	<b>0.00</b>	<b>512,124,943.99</b>	<b>108,275,414.70</b>	<b>108,275,414.70</b>	<b>-403,849,529.29</b>
					Ingresos Excedentes	

Bajo protesta de decir verdad declaramos que los Estados Financieros y sus Notas son razonablemente correctos y responsabilidad del emisor.

  
**C. MIGUEL ÁNGEL SALAZAR RANGEL**  
 PRESIDENTE MUNICIPAL

  
**C. SAMARA KARELLI NUÑEZ IBARRA**  
 SINDICO PRIMERO

  
**C. AROLDO JIMÉNEZ DE LA CRUZ**  
 TESORERO MUNICIPAL







**MUNICIPIO DE MONTEMORELOS, N.L.**  
 Estado Analítico del Ejercicio del Presupuesto de Egresos  
 Clasificación Administrativa  
 Del 1 de Enero al 31 de Marzo de 2022  
 (En pesos, con centavos)


Concepto	Aprobado (1)	Ampliaciones / (Reducciones) (2)	Modificado (3=1+2)	Devengado (4)	Pagado (5)	Subejercicio (6=3-4)
PRESIDENTE MUNICIPAL	26,334,661.00	0.00	26,334,661.00	3,638,175.62	2,737,601.28	22,696,485.38
SEGURIDAD PÚBLICA	62,198,929.00	0.00	62,198,929.00	11,493,923.03	10,693,476.04	50,705,005.97
SERVICIOS PÚBLICOS BÁSICO	85,709,479.00	0.00	85,709,479.00	19,905,065.10	17,392,765.15	65,804,413.90
DESARROLLO ECONÓMICO Y TU	4,617,914.00	0.00	4,617,914.00	795,122.06	734,517.85	3,822,791.94
DESARROLLO INT DE LA FAM	39,336,821.00	0.00	39,336,821.00	3,914,585.62	3,666,438.95	35,422,235.38
SINDICOS	5,400,930.00	0.00	5,400,930.00	1,291,833.00	1,291,833.00	4,109,097.00
AYUNTAMIENTO	22,085,688.00	0.00	22,085,688.00	3,635,326.30	3,457,619.47	18,450,361.70
FINANZAS Y TESORERÍA	50,213,118.00	0.00	50,213,118.00	2,745,811.07	2,690,335.63	47,467,306.93
CONTRALORIA	3,200,023.00	0.00	3,200,023.00	552,779.00	547,711.00	2,647,244.00
ADMINISTRACIÓN	50,898,468.00	0.00	50,898,468.00	8,209,659.35	8,121,588.37	42,688,808.65
DESARROLLO SOCIAL Y HUMAN	31,588,668.00	0.00	31,588,668.00	1,980,014.10	1,651,869.07	29,608,653.90
OBRAS PÚBLICAS	120,178,916.00	11,902,359.18	132,081,275.18	3,115,120.45	3,067,676.93	128,966,154.73
SECRETARIA DESARROLLO URBANO Y ECOLOGIA	10,861,329.00	0.00	10,861,329.00	1,004,356.54	885,307.63	9,856,972.46
<b>Total del Gasto</b>	<b>512,624,944.00</b>	<b>11,902,359.18</b>	<b>524,527,303.18</b>	<b>62,281,771.24</b>	<b>56,938,740.37</b>	<b>462,245,531.94</b>

Bajo protesta de decir verdad declaramos que los Estados Financieros y sus Notas son razonablemente correctos y responsabilidad del emisor.

  
 C. MIGUEL ÁNGEL SALAZAR RANGEL  
 PRESIDENTE MUNICIPAL

  
 C. AROLDO JIMÉNEZ DE LA CRUZ  
 TESORERO MUNICIPAL

  
 C. SAMARA KARELLI NUÑEZ IBARRA  
 SINDICO PRIMERO





**MUNICIPIO DE MONTEMORELOS, N.L.**  
 Estado Analítico del Ejercicio del Presupuesto de Egresos  
 Clasificación Económica (por Tipo de Gasto)  
 Del 1 de Enero al 31 de Marzo de 2022  
 (En pesos, con centavos)


Concepto	Aprobado (1)	Ampliaciones / Reducciones (2)	Modificado (3=1+2)	Devengado (4)	Pagado (5)	Subejercicio (6=3-4)
GASTO CORRIENTE	512,624,944.00	11,902,359.18	524,527,303.18	62,281,771.24	56,938,740.37	462,245,531.94
GASTO DE CAPITAL	0.00	0.00	0.00	0.00	0.00	0.00
AMORTIZACIÓN DE LA DEUDA Y DISMINUCIÓN DE PASIVOS	0.00	0.00	0.00	0.00	0.00	0.00
<b>Total del Gasto</b>	<b>512,624,944.00</b>	<b>11,902,359.18</b>	<b>524,527,303.18</b>	<b>62,281,771.24</b>	<b>56,938,740.37</b>	<b>462,245,531.94</b>

Bajo protesta de decir verdad declaramos que los Estados Financieros y sus Notas son razonablemente correctos y responsabilidad del emisor.

  
 C. MIGUEL ÁNGEL SALAZAR RANGEL  
 PRESIDENTE MUNICIPAL

  
 C. SAIBARA KARELLI NUÑEZ IBARRA  
 SINDICO PRIMERO

  
 C. AROLDO JIMÉNEZ DE LA CRUZ  
 TESORERO MUNICIPAL





**MUNICIPIO DE MONTEMORELOS, N.L.**  
**Estado Analítico del Ejercicio del Presupuesto de Egresos**  
 Clasificación por Objeto del Gasto (Capítulo y Concepto)  
 Del 1 de Enero al 31 de Marzo de 2022  
 (En pesos, con centavos)

Concepto	Aprobado (1)	Ampliaciones / (Reducciones) (2)	Modificado (3=1+2)	Devengado (4)	Pagado (5)	Subejercicio (6=3-4)
<b>Servicios Personales</b>	<b>208,980,403.00</b>	<b>0.00</b>	<b>208,980,403.00</b>	<b>34,786,467.86</b>	<b>34,693,045.46</b>	<b>174,193,935.14</b>
1100 REMUNERACIONES AL PERSONAL DE CARÁCTER PERMANENTE	127,839,869.00	0.00	127,839,869.00	26,653,390.40	26,653,390.40	101,186,478.60
1200 REMUNERACIONES AL PERSONAL DE CARÁCTER TRANSITORIO	16,892,164.00	0.00	16,892,164.00	22,268.00	4,800.00	16,869,896.00
1300 REMUNERACIONES ADICIONALES Y ESPECIALES	44,146,615.00	0.00	44,146,615.00	1,786,482.56	1,786,482.56	42,360,132.44
1400 SEGURIDAD SOCIAL	352,400.00	0.00	352,400.00	0.00	0.00	352,400.00
1500 OTRAS PRESTACIONES SOCIALES Y ECONÓMICAS	19,749,355.00	0.00	19,749,355.00	6,324,326.90	6,248,372.50	13,425,028.10
<b>Materiales y Suministros</b>	<b>63,792,533.00</b>	<b>0.00</b>	<b>63,792,533.00</b>	<b>6,671,927.62</b>	<b>4,784,699.99</b>	<b>57,120,605.38</b>
2100 MATERIALES DE ADMINISTRACIÓN, EMISIÓN DE DOCUMENTOS Y ARTÍCULOS OFICIALES	5,720,500.00	0.00	5,720,500.00	903,607.83	703,895.52	4,816,892.17
2200 ALIMENTOS Y UTENSILIOS	4,112,400.00	0.00	4,112,400.00	195,710.07	131,891.61	3,916,689.93
2400 MATERIALES Y ARTÍCULOS DE CONSTRUCCIÓN Y DE REPARACIÓN	16,423,500.00	0.00	16,423,500.00	1,470,164.76	829,782.76	14,953,335.24
2500 PRODUCTOS QUÍMICOS, FARMACÉUTICOS Y DE LABORATORIO	3,213,150.00	0.00	3,213,150.00	92,698.48	84,186.32	3,120,451.52
2600 COMBUSTIBLES, LUBRICANTES Y ADITIVOS	25,996,433.00	0.00	25,996,433.00	3,192,007.61	2,552,613.74	22,804,425.39
2700 VESTUARIO, BLANCOS, PRENDAS DE PROTECC. Y ART	2,465,500.00	0.00	2,465,500.00	73,678.35	51,388.95	2,391,821.65
2800 MATERIALES Y SUMINISTROS PARA SEGURIDAD	100,000.00	0.00	100,000.00	12,122.00	12,122.00	87,878.00
2900 HERRAMIENTAS, REFACCIONES Y ACC. MENORES	5,761,050.00	0.00	5,761,050.00	731,938.52	418,819.09	5,029,111.48
<b>Servicios Generales</b>	<b>101,334,516.00</b>	<b>0.00</b>	<b>101,334,516.00</b>	<b>18,545,482.91</b>	<b>15,707,123.13</b>	<b>82,789,033.09</b>
3100 SERVICIOS BÁSICOS	27,410,850.00	0.00	27,410,850.00	3,310,547.79	3,310,287.79	24,100,302.21
3200 SERVICIOS DE ARRENDAMIENTO	24,482,500.00	0.00	24,482,500.00	8,078,864.24	7,211,648.24	16,403,635.76
3300 SERVICIOS PROFESIONALES, CIENTÍFICOS, TÉCNICOS	3,241,700.00	0.00	3,241,700.00	838,184.80	332,737.44	2,403,515.20
3400 SERVICIOS FINANCIEROS, BANCARIOS Y COMERC.	603,500.00	0.00	603,500.00	15,753.74	15,753.74	587,746.26
3500 SERVICIOS DE INST., REP., MANTTO Y CONSERV	30,034,729.00	0.00	30,034,729.00	5,455,634.55	4,410,731.55	24,579,094.45
3600 SERVICIOS DE COMUNICACIÓN SOCIAL Y PUBLICIDAD	2,297,600.00	0.00	2,297,600.00	427,019.20	192,560.00	1,870,580.80
3700 SERVICIOS DE TRASLADO Y VIÁTICOS	1,222,000.00	0.00	1,222,000.00	17,148.60	17,148.60	1,204,851.40
3800 SERVICIOS OFICIALES	6,013,000.00	0.00	6,013,000.00	275,370.65	97,841.43	5,737,629.35
3900 OTROS SERVICIOS GENERALES	6,028,637.00	0.00	6,028,637.00	126,959.34	118,414.34	5,901,677.66
<b>Transferencias, Asignaciones, Subsidios y Otras Ayudas</b>	<b>15,367,500.00</b>	<b>0.00</b>	<b>15,367,500.00</b>	<b>770,473.32</b>	<b>257,623.06</b>	<b>14,597,026.68</b>
4100 TRANSFERENCIAS INTERNAS Y ASIGNACIONES AL SECTOR PÚBLICO	300,000.00	0.00	300,000.00	87,000.00	0.00	213,000.00
4400 AYUDAS SOCIALES	15,067,500.00	0.00	15,067,500.00	659,473.32	241,623.06	14,408,026.68
4800 DONATIVOS	0.00	0.00	0.00	24,000.00	16,000.00	-24,000.00
<b>Bienes Muebles, Inmuebles e Intangibles</b>	<b>10,386,500.00</b>	<b>0.00</b>	<b>10,386,500.00</b>	<b>1,018,546.70</b>	<b>1,007,375.90</b>	<b>9,367,953.30</b>
5100 MOBILIARIO Y EQUIPO DE ADMINISTRACIÓN	2,335,000.00	0.00	2,335,000.00	232,761.54	221,590.74	2,102,238.46
5200 MOBILIARIO Y EQUIPO EDUCACIONAL Y RECREATIVO	215,000.00	0.00	215,000.00	0.00	0.00	215,000.00
5400 VEHÍCULOS Y EQUIPO DE TRANSPORTE	7,750,000.00	0.00	7,750,000.00	0.00	0.00	7,750,000.00
5500 EQUIPO DE DEFENSA Y SEGURIDAD	50,000.00	0.00	50,000.00	785,785.16	785,785.16	-735,785.16
5600 MAQUINARIA, OTROS EQUIPOS Y HERRAMIENTAS	36,500.00	0.00	36,500.00	0.00	0.00	36,500.00
<b>Inversión Pública</b>	<b>82,253,418.00</b>	<b>11,902,359.18</b>	<b>94,155,777.18</b>	<b>0.00</b>	<b>0.00</b>	<b>94,155,777.18</b>
6100 OBRA PÚBLICA EN BIENES DE DOMINIO PÚBLICO	82,253,418.00	11,902,359.18	94,155,777.18	0.00	0.00	94,155,777.18
<b>Deuda Pública</b>	<b>30,510,074.00</b>	<b>0.00</b>	<b>30,510,074.00</b>	<b>488,872.83</b>	<b>488,872.83</b>	<b>30,021,201.17</b>
9100 AMORTIZACIÓN DE LA DEUDA PÚBLICA	29,136,612.00	0.00	29,136,612.00	0.00	0.00	29,136,612.00
9200 INTERESES DE LA DEUDA PÚBLICA	1,373,462.00	0.00	1,373,462.00	488,872.83	488,872.83	884,589.17
<b>Total del Gasto</b>	<b>512,624,944.00</b>	<b>11,902,359.18</b>	<b>524,527,303.18</b>	<b>62,281,771.24</b>	<b>56,938,740.37</b>	<b>462,245,531.94</b>

Bajo protesta de decir verdad declaramos que los Estados Financieros y sus Notas son razonablemente correctos y responsabilidad del emisor.

C. MIGUEL ÁNGEL SALAZAR RANGEL  
PRESIDENTE MUNICIPAL

C. SAMARA KARELI NUÑEZ IBARRA  
SINDICO PRIMERO

C. AROLDI JIMENEZ DE LA CRUZ  
TESORERO MUNICIPAL





**MUNICIPIO DE MONTEMORELOS, N.L.**  
 Estado Analítico del Ejercicio del Presupuesto de Egresos  
 Clasificación Funcional (Finalidad y Función)  
 Del 1 de Enero al 31 de Marzo de 2022  
 (En pesos, con centavos)


Concepto	Aprobado (1)	Ampliaciones / (Reducciones) (2)	Modificado (3=1+2)	Devengado (4)	Pagado (5)	Subejercicio (6=3-4)
<b>GOBIERNO</b>	<b>512,624,944.00</b>	<b>11,902,359.18</b>	<b>524,527,303.18</b>	<b>62,281,771.24</b>	<b>56,938,740.37</b>	<b>462,245,531.94</b>
COORDINACIÓN DE LA POLÍTICA DE GOBIERNO	512,624,944.00	11,902,359.18	524,527,303.18	62,281,771.24	56,938,740.37	462,245,531.94
<b>Total del Gasto</b>	<b>512,624,944.00</b>	<b>11,902,359.18</b>	<b>524,527,303.18</b>	<b>62,281,771.24</b>	<b>56,938,740.37</b>	<b>462,245,531.94</b>

Bajo protesta de decir verdad declaramos que los Estados Financieros y sus Notas son razonablemente correctos y responsabilidad del emisor.

  
**C. MIGUEL ÁNGEL SALAZAR RANGEL**  
 PRESIDENTE MUNICIPAL

  
**C. AROLDO JIMÉNEZ DE LA CRUZ**  
 TESORERO MUNICIPAL

  
**C. SAMARA ARELLANO NUÑEZ IBARRA**  
 SINDICO PRIMERO




FORMATO 1


Estado de Situación Financiera Detallado - LDF

MUNICIPIO DE MONTEMORELOS, NUEVO LEÓN  
Estado de Situación Financiera Detallado - LDF  
Al 31 de marzo de 2022 y al 31 de marzo de 2021

Concepto (c)	2022	2021	Concepto (c)	2022	2021
<b>ACTIVO</b>			<b>PASIVO</b>		
<b>Activo Circulante</b>			<b>Activo Circulante</b>		
a) Efectivo y Equivalentes (a=a1+a2+a3+a4+a5+a6+a7)	108,414,732.14	30,886,457.94	a. Cuentas por Pagar a Corto Plazo (a=a1+a2+a3+a4+a5+a6+a7+a8+a9)	151,296,847.87	166,214,228.85
a1) Efectivo	-52,385.66	-47,385.66	a1) Servicios Personales por Pagar a Corto Plazo	0	0
a2) Bancos/Tesorería	108,360,046.80	30,837,366.90	a2) Proveedores por Pagar a Corto Plazo	47,776,571.25	48,960,566.06
a3) Bancos/Dependencias y Otros	0	0	a3) Contratistas por Obras Públicas por Pagar a Corto Plazo	2,847,478.59	2,847,478.59
a4) Inversiones Temporales (Hasta 3 meses)	0	0	a4) Participaciones y Aportaciones por Pagar a Corto Plazo	3,000,000.01	4,800,000.00
a5) Fondos con Afectación Específica	100,000.00	70,000.00	a5) Transferencias Otorgadas por Pagar a Corto Plazo	0	0
a6) Depósitos de Fondos de Terceros en Garantía y/o Administración	6,480.00	6,480.00	a6) Intereses, Comisiones y Otros Gastos de la Deuda Pública por Pagar a Corto Plazo	5,120.00	11,130,120.00
a7) Otros Efectivos y Equivalentes	-3.00	-3.00	a7) Retenciones y Contribuciones por Pagar a Corto Plazo	116,587,158.03	104,511,796.36
b. Derechos a Recibir Efectivo o Equivalentes (b=b1+b2+b3+b4+b5+b6+b7)	6,550,146.76	15,841,102.33	a8) Devoluciones de la Ley de Ingresos por Pagar a Corto Plazo	0	0
b1) Inversiones Financieras de Corto Plazo	0	0	a8) Otras Cuentas por Pagar a Corto Plazo	-19,019,480.01	-6,935,732.18
b2) Cuentas por Cobrar a Corto Plazo	126,231.70	991,391.70	b. Documentos por Pagar a Corto Plazo (b=b1+b2+b3)	18,136,447.46	-12,285,828.84
b3) Deudores Diversos por Cobrar a Corto Plazo	-8,230.10	999,807.64	b1) Documentos Comerciales por Pagar a Corto Plazo	18,136,447.46	-12,285,828.84
b4) Deudores por Recuperar a Corto Plazo	-14,405.20	-21,156.20	b2) Documentos con Contratistas por Obras Públicas por Pagar a Corto Plazo	0	0
b5) Deudores por Anticipos de la Tesorería a Corto Plazo	0	0	b3) Otros Documentos por Pagar a Corto Plazo	0	0
b6) Préstamos Otorgados a Corto Plazo	0	0	c. Porción a Corto Plazo de la Deuda Pública a Largo Plazo (c=c1+c2)	0	0
b7) Otros Derechos a Recibir Efectivo o Equivalentes a Corto Plazo	6,446,350.36	13,871,056.19	c1) Porción a Corto Plazo de la Deuda Pública	0	0
c. Derechos a Recibir Bienes o Servicios (c=c1+c2+c3+c4+c5)	-3,418,025.02	850,072.02	c2) Porción a Corto Plazo de Arrendamiento Financiero	0	0
c1) Anticipo a Proveedores por Adquisición de Bienes y Prestación de Servicios a Corto Plazo	-3,194,882.96	1,073,534.08	d. Títulos y Valores a Corto Plazo	0	0
c2) Anticipo a Proveedores por Adquisición de Bienes Inmuebles y Muebles a Corto Plazo	30,069.32	30,069.32	e. Pasivos Diferidos a Corto Plazo (e=e1+e2+e3)	0	0
c3) Anticipo a Proveedores por Adquisición de Bienes Intangibles a Corto Plazo	0	0	e1) Ingresos Cobrados por Adelantado a Corto Plazo	0	0
c4) Anticipo a Contratistas por Obras Públicas a Corto Plazo	-253,471.38	-253,471.38	e2) Intereses Cobrados por Adelantado a Corto Plazo	0	0
c5) Otros Derechos a Recibir Bienes o Servicios a Corto Plazo	0	0	e3) Otros Pasivos Diferidos a Corto Plazo	0	0
d. Inventarios (d=d1+d2+d3+d4+d5)	0	0	f. Fondos y Bienes de Terceros en Garantía y/o Administración a Corto Plazo (f=f1+f2+f3+f4+f5+f6)	0	0
d1) Inventario de Mercancías para Venta	0	0	f1) Fondos en Garantía a Corto Plazo	0	0
d2) Inventario de Mercancías Terminadas	0	0	f2) Fondos en Administración a Corto Plazo	0	0
d3) Inventario de Mercancías en Proceso de Elaboración	0	0	f3) Fondos Contingentes a Corto Plazo	0	0
d4) Inventario de Materias Primas, Materiales y Suministros para Producción	0	0	f4) Fondos de Fideicomisos, Mandatos y Contratos Análogos a Corto Plazo	0	0
d5) Bienes en Tránsito	0	0	f5) Otros Fondos de Terceros en Garantía y/o Administración a Corto Plazo	0	0
e. Almacenes	0	0	f6) Valores y Bienes en Garantía a Corto Plazo	0	0
f. Estimación por Pérdida o Deterioro de Activos Circulantes (f=f1+f2)	0	0	g. Provisiones a Corto Plazo (g=g1+g2+g3)	0	0
f1) Estimaciones para Cuentas Incoables por Derechos a Recibir Efectivo o Equivalentes	0	0	g1) Provisión para Demandas y Juicios a Corto Plazo	0	0
f2) Estimación por Deterioro de Inventarios	0	0	g2) Provisión para Contingencias a Corto Plazo	0	0
g. Otros Activos Circulantes (g=g1+g2+g3+g4)	0	0	g3) Otras Provisiones a Corto Plazo	0	0
g1) Valores en Garantía	0	0	h. Otros Pasivos a Corto Plazo (h=h1+h2+h3)	0	0
g2) Bienes en Garantía (excluye depósitos de fondos)	0	0	h1) Ingresos por Clasificar	0	0
g3) Bienes Derivados de Embargos, Decomisos, Aseguramientos y Dación en Pago	0	0	h2) Recaudación por Participar	0	0
g4) Adquisición con Fondos de Terceros	0	0	h3) Otros Pasivos Circulantes	0	0
<b>IA. Total de Activos Circulantes (IA = a + b + c + d + e + f + g)</b>	<b>111,546,853.88</b>	<b>47,877,632.26</b>	<b>IIA. Total de Pasivos Circulantes (IIA = a + b + c + d + e + f + g + h)</b>	<b>167,633,265.33</b>	<b>153,928,000.01</b>



Activo No Circulante				Pasivo No Circulante		
a. Inversiones Financieras a Largo Plazo b. Derechos a Recibir Efectivo o Equivalentes a Largo Plazo c. Bienes Inmuebles, Infraestructura y Construcciones en Proceso d. Bienes Muebles e. Activos Intangibles f. Depreciación, Deterioro y Amortización Acumulada de Bienes g. Activos Diferidos h. Estimación por Pérdida o Deterioro de Activos no Circulantes i. Otros Activos no Circulantes <b>IB. Total de Activos No Circulantes (IB = a + b + c + d + e + f + g + h + i)</b> <b>I. Total del Activo (I = IA + IB)</b>	635,151.00 0.00 238,966,964.05 45,438,148.90 1,983,512.40 -21,928,531.35 264,395,145.00 375,941,998.88	635,151.00 235,726,553.96 42,008,990.42 1,504,400.40 -21,501,906.38 258,372,889.40 308,050,521.69	<b>IIIB. Hacienda Pública/ Patrimonio Contribuido (IIIA = a + b + c)</b> a. Aportaciones b. Donaciones de Capital c. Actualización de la Hacienda Pública/ Patrimonio <b>IIIB. Hacienda Pública/ Patrimonio Generado (IIIB = a + b + c + d + e)</b> a. Resultados del Ejercicio (Ahorro/ Desahorro) b. Resultados de Ejercicios Anteriores c. Revaluos d. Reservas e. Rectificaciones de Resultados de Ejercicios Anteriores <b>IIIC. Exceso o Insuficiencia en la Actualización de la Hacienda Pública/ Patrimonio (IIIC = a + b)</b> a. Resultado por Posición Monetaria b. Resultado por Tenencia de Activos no Monetarios <b>IIII. Total Hacienda Pública/ Patrimonio (III = IIIA + IIIB + IIIC)</b> <b>IV. Total del Pasivo y Hacienda Pública/ Patrimonio (IV = II + III)</b>	4,220,261.37 4,220,261.37 171,653,556.70 183,237,753.40 9,309,153.39 16,839,334.21 53,832,797.70 72,140,638.38 72,140,638.38 204,288,442.18 375,941,998.88	9,309,153.39 9,309,153.39 183,237,753.40 183,237,753.40 9,309,153.39 16,839,334.21 53,832,797.70 72,140,638.38 72,140,638.38 142,812,766.29 308,050,521.69	



Bajo protesta de decir verdad declaramos que los Estados Financieros y sus notas son razonablemente correctos y responsabilidad del emisor.

C. Miguel Ángel Salazar Rangel  
 Presidente Municipal

C. Samara Karell Nuñez Ibarra  
 Síndico Primero

C. Aroldo Jiménez de la Cruz  
 Tesorero Municipal

**Formato 2 Informe Analítico de la Deuda Pública y Otros Pasivos - LDF**


<b>MUNICIPIO DE MONTEMORELOS, NUEVO LEÓN</b>							
<b>Informe Analítico de la Deuda Pública y Otros Pasivos - LDF</b>							
<b>Del 1 de enero al 31 de marzo de 2022</b>							
<b>(PESOS)</b>							
<b>Denominación de la Deuda Pública y Otros Pasivos (c)</b>	<b>Saldo al 31 de diciembre de 2021</b>	<b>Disposiciones del Periodo (e)</b>	<b>Amortizaciones del Periodo (f)</b>	<b>Revaluaciones, Reclasificaciones y Otros Ajustes (g)</b>	<b>Saldo Final del Periodo (h) h=d+e-f+g</b>	<b>Pago de Intereses del Periodo (i)</b>	<b>Pago de Comisiones y demás costos asociados durante el Periodo (j)</b>
<b>1. Deuda Pública (1=A+B)</b>	<b>26,891,035.52</b>		<b>6,534,154.83</b>		<b>20,356,708.83</b>	<b>0</b>	<b>0</b>
<b>A. Corto Plazo (A=a1+a2+a3)</b>	<b>22,136,619.32</b>		<b>6,000,000.00</b>		<b>16,136,447.46</b>	<b>0</b>	<b>0</b>
a1) Instituciones de Crédito	22,136,619.32		6,000,000.00		16,136,619.32	0	0
a2) Títulos y Valores							
a3) Arrendamientos Financieros							
<b>B. Largo Plazo (B=b1+b2+b3)</b>	<b>4,754,416.20</b>		<b>534,154.83</b>		<b>4,220,261.37</b>	<b>0</b>	<b>0</b>
b1) Instituciones de Crédito	4,754,416.20		534,154.83		4,220,261.37	0	0
b2) Títulos y Valores							
b3) Arrendamientos Financieros							
<b>2. Otros Pasivos</b>	<b>143,753,010.44</b>				<b>151,296,847.87</b>		
<b>3. Total de la Deuda Pública y Otros Pasivos (3=1+2)</b>	<b>170,644,045.96</b>				<b>171,653,556.70</b>	<b>0</b>	<b>0</b>
<b>4. Deuda Contingente <sup>1</sup> (informativo)</b>							
A. Deuda Contingente 1							
B. Deuda Contingente 2							
C. Deuda Contingente XX							
<b>5. Valor de Instrumentos Bono Cupón Cero <sup>2</sup> (informativo)</b>							
A. Instrumento Bono Cupón Cero 1							
B. Instrumento Bono Cupón Cero 2							
C. Instrumento Bono Cupón Cero XX							

1 Se refiere a cualquier Financiamiento sin fuente o garantía de pago definida, que sea asumida de manera solidaria o subsidiaria por las Entidades Federativas con sus Municipios, organismos descentralizados y empresas de participación estatal mayoritaria y fideicomisos, locales o municipales, y por los Municipios con sus respectivos organismos descentralizados y empresas de participación municipal mayoritaria.

2 Se refiere al valor del Bono Cupón Cero que respalda el pago de los créditos asociados al mismo (Activo).

<b>Obligaciones a Corto Plazo (k)</b>	<b>Monto Contratado (l)</b>	<b>Plazo Pactado (m)</b>	<b>Tasa de Interés (n)</b>	<b>Comisiones y Costos Relacionados (o)</b>	<b>Tasa Efectiva (p)</b>
<b>6. Obligaciones a Corto Plazo (Informativo)</b>					
A. Crédito 1					
B. Crédito 2					
C. Crédito XX					

Bajo protesta de decir verdad declaramos que los Estados Financieros y sus Notas son razonablemente correctos y responsabilidad del emisor.



C. Miguel Ángel Salazar Rangel  
Presidente Municipal

C. Aroldo Jiménez de la Cruz  
Tesorero Municipal

C. Samara Karelli Nuñez Ibarra  
Síndico Primero

**FORMATO 3**

**Informe Analítico de Obligaciones Diferentes de Financiamientos - LDF**

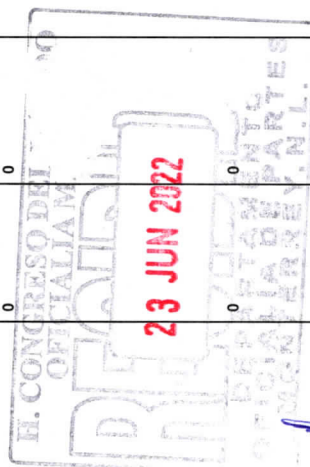
**MUNICIPIO DE MONTEMORELOS NUEVO LEÓN**

**Informe Analítico de Obligaciones Diferentes de Financiamientos - LDF**

**Del 1 de Enero al 31 de Marzo de 2022**

(PESOS)

Denominación de las Obligaciones Diferentes de Financiamiento (c)	Fecha del Contrato (d)	Fecha de inicio de operación del proyecto (e)	Fecha de vencimiento (f)	Monto de la inversión pactado (g)	Plazo pactado (h)	Monto promedio mensual del pago de la contraprestación (i)	Monto promedio mensual del pago de la contraprestación correspondiente al pago de inversión (j)	Monto pagado de la inversión al XX de XXXX de 20XX (k)	Monto pagado de la inversión actualizado al XX de XXXX de 20XX (l)	Saldo pendiente por pagar de la inversión al XX de XXXX de 20XX (m = g - l)
<b>A. Asociaciones Público Privadas (APP's) (A=a+b+c+d)</b>	0	0	0	0	0	0	0	0	0	0
a) APP 1										
b) APP 2										
c) APP 3										
d) APP XX										
<b>B. Otros Instrumentos (B=a+b+c+d)</b>	0	0	0	0	0	0	0	0	0	0
a) Otro Instrumento 1										
b) Otro Instrumento 2										
c) Otro Instrumento 3										
d) Otro Instrumento XX										
<b>C. Total de Obligaciones Diferentes de Financiamiento (C=A+B)</b>	0	0	0	0	0	0	0	0	0	0



Bajo protesta de decir verdad declaramos que los Estados Financieros y sus Notas son razonablemente correctos y responsabilidad del emisor.

C. Miguel Ángel Salazar Rangel  
Presidente Municipal

C. Samara Karell Nuñez Ibarra  
Síndico Primero

C. Aroldo Jiménez de la Cruz  
Tesorero Municipal



## MUNICIPIO DE MONTEMORELOS NUEVO LEÓN

## Balance Presupuestario - LDF

Del 1 de Enero al 31 de Marzo de 2022

(PESOS)

Concepto (c)	Estimado/ Aprobado (d)	Devengado	Recaudado/ Pagado
<b>A. Ingresos Totales (A = A1+A2+A3)</b>	512,124,944.00	108,275,414.70	108,275,414.70
A1. Ingresos de Libre Disposición	440,640,275.00	88,637,746.40	88,637,746.40
A2. Transferencias Federales Etiquetadas	71,984,669.00	19,637,668.30	19,637,668.30
A3. Financiamiento Neto			
<b>B. Egresos Presupuestarios<sup>1</sup> (B = B1+B2)</b>	482,114,870.00	62,281,771.24	56,938,740.37
B1. Gasto No Etiquetado (sin incluir Amortización de la Deuda Pública)	361,935,954.00	59,166,650.79	53,871,063.44
B2. Gasto Etiquetado (sin incluir Amortización de la Deuda Pública)	120,178,916.00	3,115,120.45	3,067,676.93
<b>C. Remanentes del Ejercicio Anterior (C = C1 + C2)</b>	30,010,073.00	45,993,643.46	51,336,674.33
C1. Remanentes de Ingresos de Libre Disposición aplicados en el periodo	78,704,321.00	27,471,095.61	34,766,682.96
C2. Remanentes de Transferencias Federales Etiquetadas aplicados en el periodo	-48,194,247.00	18,522,547.85	16,569,991.37
<b>I. Balance Presupuestario (I = A - B + C)</b>	60,020,146.00	91,987,286.92	102,673,348.66
<b>II. Balance Presupuestario sin Financiamiento Neto (II = I - A3)</b>			
<b>III. Balance Presupuestario sin Financiamiento Neto y sin Remanentes del Ejercicio Anterior (III = II - C)</b>	30,010,073.00	45,993,643.46	51,336,674.33

Concepto	Aprobado	Devengado	Pagado
<b>E. Intereses, Comisiones y Gastos de la Deuda (E = E1+E2)</b>			
E1. Intereses, Comisiones y Gastos de la Deuda con Gasto No Etiquetado			
E2. Intereses, Comisiones y Gastos de la Deuda con Gasto Etiquetado			
<b>IV. Balance Primario (IV = III + E)</b>	30,010,073.00	45,993,643.46	51,336,674.33

Concepto	Estimado/ Aprobado	Devengado	Recaudado/ Pagado
<b>F. Financiamiento (F = F1 + F2)</b>			
F1. Financiamiento con Fuente de Pago de Ingresos de Libre Disposición			
F2. Financiamiento con Fuente de Pago de Transferencias Federales Etiquetadas			
<b>G. Amortización de la Deuda (G = G1 + G2)</b>			
G1. Amortización de la Deuda Pública con Gasto No Etiquetado			
G2. Amortización de la Deuda Pública con Gasto Etiquetado			
<b>A3. Financiamiento Neto (A3 = F - G)</b>			

Concepto	Estimado/ Aprobado	Devengado	Recaudado/ Pagado
A1. Ingresos de Libre Disposición	440,640,275.00	88,637,746.40	88,637,746.40
A3.1 Financiamiento Neto con Fuente de Pago de Ingresos de Libre Disposición (A3.1 = F1 - G1)			
F1. Financiamiento con Fuente de Pago de Ingresos de Libre Disposición			
G1. Amortización de la Deuda Pública con Gasto No Etiquetado			
B1. Gasto No Etiquetado (sin incluir Amortización de la Deuda Pública)			
C1. Remanentes de Ingresos de Libre Disposición aplicados en el periodo	361,935,954.00	59,166,650.79	53,871,063.44
<b>V. Balance Presupuestario de Recursos Disponibles (V = A1 + A3.1 - B1 + C1)</b>	78,704,321.00	27,471,095.61	34,766,682.96
<b>VI. Balance Presupuestario de Recursos Disponibles sin Financiamiento Neto (VI = V - A3.1)</b>			

Concepto	Estimado/ Aprobado	Devengado	Recaudado/ Pagado
A2. Transferencias Federales Etiquetadas	71,984,669.00	19,637,668.30	19,637,668.30
A3.2 Financiamiento Neto con Fuente de Pago de Transferencias Federales Etiquetadas (A3.2 = F2 - G2)	0	0	0
F2. Financiamiento con Fuente de Pago de Transferencias Federales Etiquetadas			
G2. Amortización de la Deuda Pública con Gasto Etiquetado			
B2. Gasto Etiquetado (sin incluir Amortización de la Deuda Pública)			
C2. Remanentes de Transferencias Federales Etiquetadas aplicados en el periodo	120,178,916.00	3,115,120.45	3,067,676.93
<b>VII. Balance Presupuestario de Recursos Etiquetados (VII = A2 + A3.2 - B2 + C2)</b>	-48,194,247.00	18,522,547.85	16,569,991.37
<b>VIII. Balance Presupuestario de Recursos Etiquetados sin Financiamiento Neto (VIII = VII - A3.2)</b>			

Bajo protesta de decir verdad declaramos que los Estados Financieros y sus Notas son razonablemente correctos y responsabilidad del emisor.

C. Miguel Ángel Salazar Rangel  
Presidente MunicipalC. Samara Karelli Nuñez Ibarra  
Síndico PrimeroC. Aroldo Jiménez de la Cruz  
Tesorero Municipal

FORMATO 5

Estado Analítico de Ingresos Detallado – LDF

<p align="center"><b>MUNICIPIO DE MONTEMORELOS NUEVO LEÓN</b>  <b>Estado Analítico de Ingresos Detallado - LDF</b>  <b>Del 1 de Enero al 31 de Marzo de 2022</b>                      (PESOS)</p>						
Concepto (c)	Ingreso					Diferencia (e)
	Estimado (d)	Ampliaciones/Reducciones	Modificado	Devengado	Recaudado	
<b>Ingresos de Libre Disposición</b>						
A. Impuestos	71,386,617.00		71,386,625.00	28,188,266.23	28,188,266.23	-43,198,358.77
B. Cuotas y Aportaciones de Seguridad Social	0		0	0	0	0
C. Contribuciones de Mejoras	650,000.00		650,000.00	0	0	-650,000.00
D. Derechos	77,516,598.00		77,516,598.00	6,084,629.04	6,084,629.04	-71,431,968.96
E. Productos	8,558,000.00		8,558,000.00	521,312.39	521,312.39	-8,036,687.61
F. Aprovechamientos	23,100,000.00		23,100,000.00	1,025,255.99	1,025,255.99	-22,074,744.01
G. Ingresos por Ventas de Bienes y Servicios	0		0	0	0	0
H. Participaciones	121,181,307.00		121,181,307.00	32,448,250.43	32,448,250.43	-88,733,056.57
(H=h1+h2+h3+h4+h5+h6+h7+h8+h9+h10+h11)						
h1) Fondo General de Participaciones	90,385,260.00		90,385,260.00	24,265,345.20	24,265,345.20	-66,119,914.80
h2) Fondo de Fomento Municipal	19,084,825.00		19,084,825.00	5,852,354.27	5,852,354.27	-13,232,470.73
h3) Fondo de Fiscalización y Recaudación	6,536,968.00		6,536,968.00	1,052,829.17	1,052,829.17	-5,484,138.83
h4) Fondo de Compensación				0	0	0
h5) Fondo de Extracción de Hidrocarburos				0	0	0
h6) Impuesto Especial Sobre Producción y Servicios	3,182,103.00		3,182,103.00	797,174.38	797,174.38	-2,384,928.62
h7) 0.136% de la Recaudación Federal Participable				0	0	
h8) 3.17% Sobre Extracción de Petróleo				0	0	
h9) Gasolinas y Diésel	1,992,151.00		1,992,151.00	480,547.41	480,547.41	1,511,603.59
h10) Fondo del Impuesto Sobre la Renta				0	0	
h11) Fondo de Estabilización de los Ingresos de las Entidades Federativas				0	0	
I. Incentivos Derivados de la Colaboración Fiscal (I=i1+i2+i3+i4+i5)	3,981,801.00		3,981,801.00	1,233,532.76	1,233,532.76	-2,748,268.24
i1) Tenencia o Uso de Vehículos	859,929.00		859,929.00	454,586.92	454,586.92	-405,342.08
i2) Fondo de Compensación ISAN	548,509.00		548,509.00	0	0	-548,509.00
i3) Impuesto Sobre Automóviles Nuevos	2,573,363.00		2,573,363.00	778,945.84	778,945.84	-1,794,417.16
i4) Fondo de Compensación de Repecos-Intermedios				0	0	
i5) Otros Incentivos Económicos				0	0	
J. Transferencias						
K. Convenios				0	0	
k1) Otros Convenios y Subsidios				0	0	
L. Otros Ingresos de Libre Disposición (L=l1+l2)	136,194,499.00		136,194,499.00	19,136,499.56	19,136,499.56	-117,057,999.44
l1) Participaciones en Ingresos Locales	136,194,499.00		136,194,499.00	19,136,499.56	19,136,499.56	-117,057,999.44
l2) Otros Ingresos de Libre Disposición				0	0	
<b>I. Total de Ingresos de Libre Disposición (I=A+B+C+D+E+F+G+H+I+J+K+L)</b>	<b>442,568,822.00</b>		<b>442,568,822.00</b>	<b>88,637,757.00</b>	<b>88,637,757.00</b>	<b>-353,931,065.00</b>
<b>Ingresos Excedentes de Ingresos de Libre Disposición</b>						
<b>Transferencias Federales Etiquetadas</b>						
A. Aportaciones (A=a1+a2+a3+a4+a5+a6+a7+a8)	70,056,122.00		70,056,122.00	19,637,668.30	19,637,668.30	-50,418,453.70
a1) Fondo de Aportaciones para la Nómina Educativa y Gasto Operativo				0	0	

a2) Fondo de Aportaciones para los Servicios de Salud			0	0	
a3) Fondo de Aportaciones para la Infraestructura Social	23,660,822.00	23,660,822.00	6,723,798.30	6,723,798.30	-16,937,023.70
a4) Fondo de Aportaciones para el Fortalecimiento de los Municipios y de las Demarcaciones Territoriales del Distrito Federal	46,395,300.00	46,395,300.00	12,913,870.00	12,913,870.00	-33,481,430.00
a5) Fondo de Aportaciones Múltiples			0	0	
a6) Fondo de Aportaciones para la Educación Tecnológica y de Adultos			0	0	
a7) Fondo de Aportaciones para la Seguridad Pública de los Estados y del Distrito Federal			0	0	
a8) Fondo de Aportaciones para el Fortalecimiento de las Entidades Federativas			0	0	
B. Convenios (B=b1+b2+b3+b4)			0	0	
b1) Convenios de Protección Social en Salud			0	0	
b2) Convenios de Descentralización			0	0	
b3) Convenios de Reasignación			0	0	
b4) Otros Convenios y Subsidios			0	0	
C. Fondos Distintos de Aportaciones (C=c1+c2)			0	0	
c1) Fondo para Entidades Federativas y Municipios Productores de Hidrocarburos			0	0	
c2) Fondo Minero			0	0	
D. Transferencias, Subsidios y Subvenciones, y Pensiones y Jubilaciones			0	0	
E. Otras Transferencias Federales Etiquetadas			0	0	
<b>II. Total de Transferencias Federales Etiquetadas (II = A + B + C + D + E)</b>	<b>70,056,122.00</b>	<b>70,056,122.00</b>	<b>19,637,668.30</b>	<b>19,637,668.30</b>	<b>-50,418,453.70</b>
<b>III. Ingresos Derivados de Financiamientos (III = A)</b>			0	0	
A. Ingresos Derivados de Financiamientos			0	0	
<b>IV. Total de Ingresos (IV = I + II + III)</b>	<b>512,624,944.00</b>	<b>512,624,944.00</b>	<b>108,275,425.30</b>	<b>108,275,425.30</b>	<b>-404,349,518.70</b>
<b>Datos Informativos</b>					
1. Ingresos Derivados de Financiamientos con Fuente de Pago de Ingresos de Libre Disposición	442,568,822.00	442,568,822.00	88,637,757.00	88,637,757.00	-353,931,065.00
2. Ingresos Derivados de Financiamientos con Fuente de Pago de Transferencias Federales Etiquetadas	70,056,122.00	70,056,122.00	19,637,668.30	19,637,668.30	-50,418,453.70
<b>3. Ingresos Derivados de Financiamientos (3 = 1 + 2)</b>	<b>512,624,944.00</b>	<b>512,624,944.00</b>	<b>108,275,425.30</b>	<b>108,275,425.30</b>	<b>-404,349,518.70</b>

Bajo protesta de decir verdad declaramos que los Estados Financieros y sus Notas son razonablemente correctos y responsabilidad del emisor.

  
C. Miguel Ángel Salazar Rangel  
Presidente Municipal

  
C. Samara Kareli Nuñez Ibarra  
Síndico Primero

  
C. Aroldo Jiménez de la Cruz  
Tesorero Municipal




**MUNICIPIO DE MONTEMORELOS, NUEVO LEÓN**

**Clasificación por Objeto del Gasto (Capítulo y Concepto)  
Del 1 de Enero al 31 de Marzo de 2022**

(PESOS)

Concepto (c)	Egresos					Subejercicio (e)
	Aprobado (d)	Ampliaciones/Reducciones	Modificado	Devengado	Pagado	
<b>I. Gasto No Etiquetado (I=A+B+C+D+E+F+G+H+I)</b>						
<b>A. Servicios Personales (A=a1+a2+a3+a4+a5+a6+a7)</b>	<b>208,980,403.00</b>		<b>208,980,403.00</b>	<b>34,786,467.86</b>	<b>34,693,046.46</b>	<b>174,193,935.14</b>
a1) Remuneraciones al Personal de Carácter Permanente	127,839,869.00		127,839,869.00	26,653,390.40	26,653,390.40	101,186,478.90
a2) Remuneraciones al Personal de Carácter Transitorio	16,892,164.00		16,892,164.00	22,298.00	4,800.00	16,869,896.00
a3) Remuneraciones Adicionales y Especiales	44,146,615.00		44,146,615.00	1,786,482.56	1,786,482.56	42,360,132.44
a4) Seguridad Social	352,400.00		352,400.00	0	0	352,400.00
a5) Otras Prestaciones Sociales y Económicas	19,749,355.00		19,749,355.00	6,324,326.90	6,248,372.50	13,425,028.10
a6) Previsiones						
a7) Pago de Estímulos a Servidores Públicos						
<b>B. Materiales y Suministros (B=b1+b2+b3+b4+b5+b6+b7+b8+b9)</b>	<b>63,792,533.00</b>		<b>63,792,533.00</b>	<b>6,671,927.62</b>	<b>4,784,699.99</b>	<b>57,120,605.38</b>
b1) Materiales de Administración, Emisión de Documentos y Artículos Oficiales	5,720,500.00		5,720,500.00	903,607.83	703,895.352	4,816,892.17
b2) Alimentos y Utensilios	4,112,400.00		4,112,400.00	195,710.07	131,891.61	3,916,689.93
b3) Materias Primas y Materiales de Producción y Comercialización						
b4) Materiales y Artículos de Construcción y de Reparación	16,423,500.00		16,423,500.00	1,470,164.76	829,782.76	14,953,335.24
b5) Productos Químicos, Farmacéuticos y de Laboratorio	3,213,150.00		3,213,150.00	92,698.48	84,186.32	3,120,451.52
b6) Combustibles, Lubricantes y Aditivos	25,996,433.00		25,996,433.00	3,192,007.61	2,552,613.74	22,804,425.39
b7) Vestuario, Blancos, Prendas de Protección y Artículos Deportivos	2,465,500.00		2,465,500.00	73,678.35	51,388.95	2,391,821.65
b8) Materiales y Suministros Para Seguridad	100,000.00		100,000.00	12,122.00	12,122.00	87,878.00
b9) Herramientas, Refacciones y Accesorios Menores	5,761,050.00		5,761,050.00	731,938.52	418,919.09	5,029,111.48
<b>C. Servicios Generales (C=c1+c2+c3+c4+c5+c6+c7+c8+c9)</b>	<b>101,334,516.00</b>		<b>101,334,516.00</b>	<b>18,546,482.91</b>	<b>15,707,123.13</b>	<b>82,789,033.09</b>
c1) Servicios Básicos	27,410,850.00		27,410,850.00	3,310,547.79	3,310,287.79	24,100,302.21
c2) Servicios de Arrendamiento	24,482,500.00		24,482,500.00	8,078,864.24	7,211,648.24	16,403,635.76
c3) Servicios Profesionales, Científicos, Técnicos y Otros Servicios	3,241,700.00		3,241,700.00	838,184.80	332,737.44	2,403,515.20
c4) Servicios Financieros, Bancarios y Comerciales	603,500.00		603,500.00	15,753.74	15,753.74	587,746.26
c5) Servicios de Instalación, Reparación, Mantenimiento y Conservación	30,034,729.00		30,034,729.00	5,455,634.55	4,410,731.55	24,579,094.45
c6) Servicios de Comunicación Social y Publicidad	2,297,600.00		2,297,600.00	427,019.20	192,560.00	1,870,580.80
c7) Servicios de Traslado y Viáticos	1,222,000.00		1,222,000.00	17,148.60	17,148.60	1,204,851.40
c8) Servicios Oficiales	6,013,000.00		6,013,000.00	275,370.65	97,841.43	5,737,629.35
c9) Otros Servicios Generales	6,028,637.00		6,028,637.00	126,959.34	1418,414.34	5,901,677.66
<b>D. Transferencias, Asignaciones, Subsidios y Otras Ayudas (D=d1+d2+d3+d4+d5+d6+d7+d8+d9)</b>	<b>15,367,500.00</b>		<b>15,367,500.00</b>	<b>770,473.32</b>	<b>257,623.06</b>	<b>14,597,026.68</b>
d1) Transferencias Internas y Asignaciones al Sector Público	300,000.00		300,000.00	87,000.00	0	213,000.00
d2) Transferencias al Resto del Sector Público						
d3) Subsidios y Subvenciones						
d4) Ayudas Sociales	15,067,500.00		15,067,500.00	659,473.32	241,623.06	14,408,026.68
d5) Pensiones y Jubilaciones						
d6) Transferencias a Fideicomisos, Mandatos y Otros Análogos						
d7) Transferencias a la Seguridad Social						
d8) Donativos	0		0	24,000.00	16,000.00	-24,000.00
d9) Transferencias al Exterior						
<b>E. Bienes Muebles, Inmuebles e Intangibles (E=e1+e2+e3+e4+e5+e6+e7+e8+e9)</b>	<b>10,386,500.00</b>		<b>10,386,500.00</b>	<b>1,018,546.370</b>	<b>1,007,375.90</b>	<b>9,367,953.30</b>
e1) Mobiliario y Equipo de Administración	2,335,000.00		2,335,000.00	232,761.54	221,590.74	2,102,238.46
e2) Mobiliario y Equipo Educativo y Recreativo	215,000.00		215,000.00	0	0	215,000.00
e3) Equipo e Instrumental Médico y de Laboratorio	0		0	0	0	0
e4) Vehículos y Equipo de Transporte	7,750,000.00		7,750,000.00	0	0	7,750,000.00
e5) Equipo de Defensa y Seguridad	50,000.00		50,000.00	785,785.16	785,785.16	-735,785.16
e6) Maquinaria, Otros Equipos y Herramientas	36,500.00		36,500.00	0	0	36,500.00
e7) Activos Biológicos						
e8) Bienes Inmuebles						
e9) Activos Intangibles						
<b>F. Inversión Pública (F=f1+f2+f3)</b>	<b>82,253,418.00</b>	<b>11,902,359.18</b>	<b>94,155,777.18</b>	<b>0</b>	<b>0</b>	<b>94,155,777.18</b>
f1) Obra Pública en Bienes de Dominio Público	82,253,418.00	11,902,359.18	94,155,777.18	0	0	94,155,777.18
f2) Obra Pública en Bienes Propios						
f3) Proyectos Productivos y Acciones de Fomento						
<b>G. Inversiones Financieras y Otras Provisiones (G=g1+g2+g3+g4+g5+g6+g7)</b>						
g1) Inversiones Para el Fomento de Actividades Productivas						
g2) Acciones y Participaciones de Capital						
g3) Compra de Títulos y Valores						
g4) Concesión de Préstamos						
g5) Inversiones en Fideicomisos, Mandatos y Otros Análogos						
Fideicomiso de Desastres Naturales (Informativo)						
g6) Otras Inversiones Financieras						
g7) Provisiones para Contingencias y Otras Erogaciones Especiales						
<b>H. Participaciones y Aportaciones (H=h1+h2+h3)</b>						
h1) Participaciones						
h2) Aportaciones						
h3) Convenios						
<b>I. Deuda Pública (I=i1+i2+i3+i4+i5+i6+i7)</b>	<b>30,510,074.00</b>		<b>30,510,074.00</b>	<b>488,872.83</b>	<b>488,872.83</b>	<b>30,021,201.17</b>
i1) Amortización de la Deuda Pública	29,136,612.00		29,136,612.00	0	0	29,136,612.00
i2) Intereses de la Deuda Pública	1,373,462.00		1,373,462.00	488,872.83	488,872.83	884,589.17
i3) Comisiones de la Deuda Pública						
i4) Gastos de la Deuda Pública						
i5) Costo por Coberturas						
i6) Apoyos Financieros						
i7) Adeudos de Ejercicios Fiscales Anteriores (ADEFAS)						



**II . Gasto Etiquetado (II=A+B+C+D+E+F+G+H+I)**

- A. Servicios Personales (A=a1+a2+a3+a4+a5+a6+a7)
  - a1) Remuneraciones al Personal de Carácter Permanente
  - a2) Remuneraciones al Personal de Carácter Transitorio
  - a3) Remuneraciones Adicionales y Especiales
  - a4) Seguridad Social
  - a5) Otras Prestaciones Sociales y Económicas
  - a6) Previsiones
  - a7) Pago de Estímulos a Servidores Públicos
- B. Materiales y Suministros (B=b1+b2+b3+b4+b5+b6+b7+b8+b9)
  - b1) Materiales de Administración, Emisión de Documentos y Artículos Oficiales
  - b2) Alimentos y Utensilios
  - b3) Materias Primas y Materiales de Producción y Comercialización
  - b4) Materiales y Artículos de Construcción y de Reparación
  - b5) Productos Químicos, Farmacéuticos y de Laboratorio
  - b6) Combustibles, Lubricantes y Aditivos
  - b7) Vestuario, Blancos, Prendas de Protección y Artículos Deportivos
  - b8) Materiales y Suministros Para Seguridad
  - b9) Herramientas, Refacciones y Accesorios Menores
- C. Servicios Generales (C=c1+c2+c3+c4+c5+c6+c7+c8+c9)
  - c1) Servicios Básicos
  - c2) Servicios de Arrendamiento
  - c3) Servicios Profesionales, Científicos, Técnicos y Otros Servicios
  - c4) Servicios Financieros, Bancarios y Comerciales
  - c5) Servicios de Instalación, Reparación, Mantenimiento y Conservación
  - c6) Servicios de Comunicación Social y Publicidad
  - c7) Servicios de Traslado y Viáticos
  - c8) Servicios Oficiales
  - c9) Otros Servicios Generales
- D. Transferencias, Asignaciones, Subsidios y Otras Ayudas (D=d1+d2+d3+d4+d5+d6+d7+d8+d9)
  - d1) Transferencias Internas y Asignaciones al Sector Público
  - d2) Transferencias al Resto del Sector Público
  - d3) Subsidios y Subvenciones
  - d4) Ayudas Sociales
  - d5) Pensiones y Jubilaciones
  - d6) Transferencias a Fideicomisos, Mandatos y Otros Análogos
  - d7) Transferencias a la Seguridad Social
  - d8) Donativos
  - d9) Transferencias al Exterior
- E. Bienes Muebles, Inmuebles e Intangibles (E=e1+e2+e3+e4+e5+e6+e7+e8+e9)
  - e1) Mobiliario y Equipo de Administración
  - e2) Mobiliario y Equipo Educativo y Recreativo
  - e3) Equipo e Instrumental Médico y de Laboratorio
  - e4) Vehículos y Equipo de Transporte
  - e5) Equipo de Defensa y Seguridad
  - e6) Maquinaria, Otros Equipos y Herramientas
  - e7) Activos Biológicos
  - e8) Bienes Inmuebles
  - e9) Activos Intangibles
- F. Inversión Pública (F=f1+f2+f3)
  - f1) Obra Pública en Bienes de Dominio Público
  - f2) Obra Pública en Bienes Propios
  - f3) Proyectos Productivos y Acciones de Fomento
- G. Inversiones Financieras y Otras Provisiones (G=g1+g2+g3+g4+g5+g6+g7)
  - g1) Inversiones Para el Fomento de Actividades Productivas
  - g2) Acciones y Participaciones de Capital
  - g3) Compra de Títulos y Valores
  - g4) Concesión de Préstamos
  - g5) Inversiones en Fideicomisos, Mandatos y Otros Análogos
  - Fideicomiso de Desastres Naturales (Informativo)
  - g6) Otras Inversiones Financieras
  - g7) Provisiones para Contingencias y Otras Erogaciones Especiales
- H. Participaciones y Aportaciones (H=h1+h2+h3)
  - h1) Participaciones
  - h2) Aportaciones
  - h3) Convenios
- I. Deuda Pública (I=i1+i2+i3+i4+i5+i6+i7)
  - i1) Amortización de la Deuda Pública
  - i2) Intereses de la Deuda Pública
  - i3) Comisiones de la Deuda Pública
  - i4) Gastos de la Deuda Pública
  - i5) Costo por Coberturas
  - i6) Apoyos Financieros
  - i7) Adeudos de Ejercicios Fiscales Anteriores (ADEFAS)


<b>III. Total de Egresos (III = I + II)</b>	512,624,944.00	11,902,369.18	524,527,303.18	62,281,771.24	56,938,740.37	462,245,531.94
---	----------------	---------------	----------------	---------------	---------------	----------------

Bajo protesta de decir verdad que los Estados Financieros y sus notas son razonablemente correctos y responsabilidad del emisor.

**C. Miguel Ángel Salazar Rangel**  
Presidente Municipal

**C. Samara Karelli Núñez Ibarra**  
Síndico Primero

**C. Aroldo Jiménez de la Cruz**  
Tesorero Municipal



FORMATO 6 b)

Estado Analítico del Ejercicio del Presupuesto de Egresos Detallado - LDF

(Clasificación Administrativa)

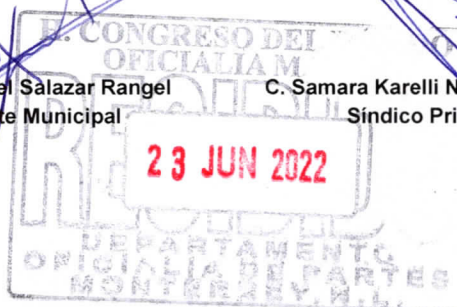
<b>MUNICIPIO DE MONTEMORELOS, NUEVO LEÓN</b> Estado Analítico del Ejercicio del Presupuesto de Egresos Detallado - LDF Clasificación Administrativa Del 1 de Enero al 31 de Marzo de 2022 (PESOS)						
Concepto (c)	Egresos					Subejercicio (e)
	Aprobado (d)	Ampliaciones/ (Reducciones)	Modificado	Devengado	Pagado	
<b>I. Gasto No Etiquetado</b> (I=A+B+C+D+E+F+G+H)	392,446,028.00		392,446,028.00	59,166,650.79	53,871,063.44	333,279,377.21
A. Dependencia o Unidad Administrativa 1 PRESIDENTE MUNICIPAL	26,334,661.00		26,334,661.00	3,638,175.62	2,737,601.28	22,696,485.38
B. Dependencia o Unidad Administrativa 2 SEGURIDAD PUBLICA	62,198,929.00		62,198,929.00	11,493,923.03	10,693,476.04	50,705,005.97
C. Dependencia o Unidad Administrativa 3 SERVICIOS PUBLICOS BASICOS	85,709,479.00		85,709,479.00	19,905,065.10	17,392,765.15	65,804,413.90
D. Dependencia o Unidad Administrativa 4 DESARROLLO ECONOMICO Y TRURISMO	4,617,914.00		4,617,914.00	795,122.06	734,517.85	3,822,791.94
E. Dependencia o Unidad Administrativa 5 DIF	39,336,821.00		39,336,821.00	3,914,585.62	3,666,438.95	35,422,235.38
F. Dependencia o Unidad Administrativa 6 SINDICOS	5,400,930.00		5,400,930.00	1,291,833.00	1,291,833.00	4,109,097.00
G. Dependencia o Unidad Administrativa 7 AYUNTAMIENTO	22,085,688.00		22,085,688.00	3,635,326.30	3,457,619.47	18,450,361.70
H. Dependencia o Unidad Administrativa 8 FINANZAS Y TESORERIA	50,213,118.00		50,213,118.00	2,745,811.70	2,690,335.63	47,467,306.93
I. Dependencia o Unidad Administrativa 9 CONTRALORIA	3,200,023.00		3,200,023.00	552,779.00	547,711.00	2,647,244.00
J. Dependencia o Unidad Administrativa 10 ADMINISTRACION	50,898,468.00		50,898,468.00	8,209,659.35	8,121,588.37	42,688,808.65
K. Dependencia o Unidad Administrativa 11 DESARROLLO SOCIAL Y HUMANO	31,588,668.00		31,588,668.00	1,980,014.10	1,651,869.07	29,608,653.90
K. Dependencia o Unidad Administrativa 12 SECRETARIA DE DESARROLLO URBANO Y ECOLOGIA	10,861,329.00		10,861,329.00	1,004,356.54	885,307.63	9,856,972.46
	120,178,916.00	11,902,359.18	132,081,275.18	3,115,120.45	3,067,676.93	128,966,154.73
<b>II. Gasto Etiquetado</b> (II=A+B+C+D+E+F+G+H)						
A. Dependencia o Unidad Administrativa 1 SECRETARIA DE OBRAS PUBLICAS	120,178,916.00	11,902,359.18	132,081,275.18	3,115,120.45	3,067,676.93	128,966,154.73
B. Dependencia o Unidad Administrativa 2						
C. Dependencia o Unidad Administrativa 3						
D. Dependencia o Unidad Administrativa 4						
E. Dependencia o Unidad Administrativa 5						
F. Dependencia o Unidad Administrativa 6						
G. Dependencia o Unidad Administrativa 7						
H. Dependencia o Unidad Administrativa xx						
<b>III. Total de Egresos (III = I + II)</b>	512,624,944.00	11,902,359.18	524,527,303.18	62,281,771.24	56,938,740.37	462,245,531.94

Bajo protesta de decir verdad declaramos que los Estados Financieros y sus Notas son razonablemente correctos y responsabilidad del emisor.

C. Miguel Ángel Salazar Rangel  
Presidente Municipal


C. Samara Karelli Nuñez Ibarra  
Síndico Primero

C. Aroldo Jiménez de la Cruz  
Tesorero Municipal



**FORMATO 6 c) Estado Analítico del Ejercicio del Presupuesto de Egresos Detallado - LDF**  
(Clasificación Funcional)

<b>MUNICIPIO DE MONTEMORELOS NUEVO LEÓN</b>						
<b>Estado Analítico del Ejercicio del Presupuesto de Egresos Detallado - LDF</b>						
<b>Clasificación Funcional (Finalidad y Función)</b>						
<b>Del 1 de Enero Al 31 de Marzo de 2022</b>						
<b>(PESOS)</b>						
Concepto (c)	Egresos					Subejercicio (e)
	Aprobado (d)	Ampliaciones/ (Reducciones)	Modificado	Devengado	Pagado	
<b>I. Gasto No Etiquetado (I=A+B+C+D)</b>	512,624,944.00	11,902,359.18	524,527,303.18	62,281,771.24	56,938,740.37	462,245,531.94
<b>A. Gobierno (A=a1+a2+a3+a4+a5+a6+a7+a8)</b>						
a1) Legislación						
a2) Justicia						
a3) Coordinación de la Política de Gobierno	512,624,944.00	11,902,359.18	524,527,303.18	62,281,771.24	56,938,740.37	462,245,531.94
a4) Relaciones Exteriores						
a5) Asuntos Financieros y Hacendarios						
a6) Seguridad Nacional						
a7) Asuntos de Orden Público y de Seguridad Interior						
a8) Otros Servicios Generales						
<b>B. Desarrollo Social (B=b1+b2+b3+b4+b5+b6+b7)</b>						
b1) Protección Ambiental						
b2) Vivienda y Servicios a la Comunidad						
b3) Salud						
b4) Recreación, Cultura y Otras Manifestaciones Sociales						
b5) Educación						
b6) Protección Social						
b7) Otros Asuntos Sociales						
<b>C. Desarrollo Económico (C=c1+c2+c3+c4+c5+c6+c7+c8+c9)</b>						
c1) Asuntos Económicos, Comerciales y Laborales en General						
c2) Agropecuaria, Silvicultura, Pesca y Caza						
c3) Combustibles y Energía						
c4) Minería, Manufacturas y Construcción						
c5) Transporte						
c6) Comunicaciones						
c7) Turismo						
c8) Ciencia, Tecnología e Innovación						
c9) Otras Industrias y Otros Asuntos Económicos						
<b>D. Otras No Clasificadas en Funciones Anteriores (D=d1+d2+d3+d4)</b>						
d1) Transacciones de la Deuda Pública / Costo Financiero de la Deuda						
d2) Transferencias, Participaciones y Aportaciones Entre Diferentes Niveles y Ordenes de Gobierno						
d3) Saneamiento del Sistema Financiero						
d4) Adeudos de Ejercicios Fiscales Anteriores						
<b>II. Gasto Etiquetado (II=A+B+C+D)</b>						
<b>A. Gobierno (A=a1+a2+a3+a4+a5+a6+a7+a8)</b>						
a1) Legislación						
a2) Justicia						
a3) Coordinación de la Política de Gobierno						
a4) Relaciones Exteriores						
a5) Asuntos Financieros y Hacendarios						
a6) Seguridad Nacional						
a7) Asuntos de Orden Público y de Seguridad Interior						
a8) Otros Servicios Generales						
<b>B. Desarrollo Social (B=b1+b2+b3+b4+b5+b6+b7)</b>						
b1) Protección Ambiental						



<b>MUNICIPIO DE MONTEMORELOS NUEVO LEÓN</b> <b>Estado Analítico del Ejercicio del Presupuesto de Egresos Detallado - LDF</b> <b>Clasificación Funcional (Finalidad y Función)</b> <b>Del 1 de Enero Al 31 de Marzo de 2022</b> (PESOS)						
Concepto (c)	Egresos					Subejercicio (e)
	Aprobado (d)	Ampliaciones/ (Reducciones)	Modificado	Devengado	Pagado	
b2) Vivienda y Servicios a la Comunidad b3) Salud b4) Recreación, Cultura y Otras Manifestaciones Sociales b5) Educación b6) Protección Social b7) Otros Asuntos Sociales  <b>C. Desarrollo Económico</b> <b>(C=c1+c2+c3+c4+c5+c6+c7+c8+c9)</b> c1) Asuntos Económicos, Comerciales y Laborales en General c2) Agropecuaria, Silvicultura, Pesca y Caza c3) Combustibles y Energía c4) Minería, Manufacturas y Construcción c5) Transporte c6) Comunicaciones c7) Turismo c8) Ciencia, Tecnología e Innovación c9) Otras Industrias y Otros Asuntos Económicos  <b>D. Otras No Clasificadas en Funciones Anteriores</b> <b>(D=d1+d2+d3+d4)</b> d1) Transacciones de la Deuda Publica / Costo Financiero de la Deuda d2) Transferencias, Participaciones y Aportaciones Entre Diferentes Niveles y Ordenes de Gobierno d3) Saneamiento del Sistema Financiero d4) Adeudos de Ejercicios Fiscales Anteriores  <b>III. Total de Egresos (III = I + II)</b>						

Bajo protesta de decir verdad declaramos que los Estados Financieros y sus Notas son razonablemente correctos y responsabilidad del emisor.

C. Miguel Ángel Salazar Rangel  
Presidente Municipal

C. Samara Karelli Nuñez Ibarra  
Síndico Primero

Aroldo Jiménez de la Cruz  
Tesorero Municipal





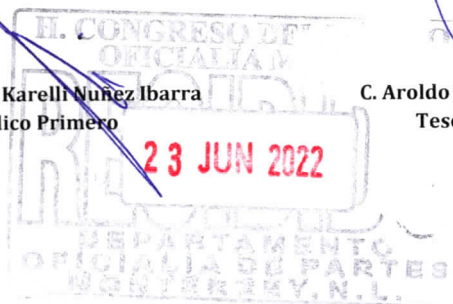
<b>MUNICIPIO DE MONTEMORELOS NUEVO LEÓN</b> Estado Analítico del Ejercicio del Presupuesto de Egresos Detallado - LDF Clasificación de Servicios Personales por Categoría Del 1 de Enero al 31 de Marzo de 2022 (PESOS)						
Concepto (c)	Egresos					Subejercicio (e)
	Aprobado (d)	Ampliaciones / (Reducciones)	Modificado	Devengado	Pagado	
<b>I. Gasto No Etiquetado (I=A+B+C+D+E+F)</b>						
A. Personal Administrativo y de Servicio Público	169,724,923.00		169,724,923.00	28,023,407.86	27,929,985.46	141,701,515.14
B. Magisterio						
C. Servicios de Salud (C=c1+c2)						
c1) Personal Administrativo						
c2) Personal Médico, Paramédico y afin						
D. Seguridad Pública						
E. Gastos asociados a la implementación de nuevas leyes federales o reformas a las mismas (E = e1 + e2)						
e1) Nombre del Programa o Ley 1						
e2) Nombre del Programa o Ley 2						
F. Sentencias laborales definitivas						
<b>II. Gasto Etiquetado (II=A+B+C+D+E+F)</b>						
A. Personal Administrativo y de Servicio Público						
B. Magisterio						
C. Servicios de Salud (C=c1+c2)						
c1) Personal Administrativo						
c2) Personal Médico, Paramédico y afin						
D. Seguridad Pública	39,255,480.00		39,255,480.00	6,763,060.00	6,763,060.00	32,492,420.00
E. Gastos asociados a la implementación de nuevas leyes federales o reformas a las mismas (E = e1 + e2)						
e1) Nombre del Programa o Ley 1						
e2) Nombre del Programa o Ley 2						
F. Sentencias laborales definitivas						
<b>III. Total del Gasto en Servicios Personales (III = I + II)</b>	<b>208,980,403.00</b>		<b>208,980,403.00</b>	<b>34,786,467.86</b>	<b>34,693,045.46</b>	<b>174,193,935.14</b>

Bajo protesta de decir verdad declaramos que los Estados Financieros y sus Notas son razonablemente correctos y responsabilidad del emisor.

~~C. Miguel Ángel Salazar Rangel~~  
Presidente Municipal

C. Samara Karelli Nuñez Ibarra  
Síndico Primero

C. Aroldo Jiménez de la Cruz  
Tesorero Municipal




<b>MUNICIPIO DE MONTEMORELOS, NUEVO LEON</b> <b>Proyecciones de Ingresos - LDF</b> (PESOS) (CIFRAS NOMINALES)						
Concepto (b)	Año en Cuestión (de iniciativa de Ley) (c)	Año 1 (d)	Año 2 (d)	Año 3 (d)	Año 4 (d)	Año 5 (d)
<b>1. Ingresos de Libre Disposición (1=A+B+C+D+E+F+G+H+I+J+K+L)</b> A. Impuestos B. Cuotas y Aportaciones de Seguridad Social C. Contribuciones de Mejoras D. Derechos E. Productos  F. Aprovechamientos G. Ingresos por Ventas de Bienes y Servicios H. Participaciones I. Incentivos Derivados de la Colaboración Fiscal J. Transferencias K. Convenios L. Otros Ingresos de Libre Disposición  <b>2. Transferencias Federales Etiquetadas (2=A+B+C+D+E)</b> A. Aportaciones B. Convenios C. Fondos Distintos de Aportaciones D. Transferencias, Subsidios y Subvenciones, y Pensiones y Jubilaciones E. Otras Transferencias Federales Etiquetadas  <b>3. Ingresos Derivados de Financiamientos (3=A)</b> A. Ingresos Derivados de Financiamientos  <b>4. Total de Ingresos proyectados (4=1+2+3)</b>  <b>Datos Informativos</b> 1. Ingresos Derivados de Financiamientos con Fuente de Pago de Recursos de Libre Disposición 2. Ingresos derivados de Financiamientos con Fuente de Pago de Transferencias Federales Etiquetadas 3. Ingresos Derivados de Financiamiento (3 = 1 + 2)	<b>NO APLICA, SOLO EN CUENTA PUBLICA</b>					

Bajo protesta de decir verdad declaramos que los Estados Financieros y sus Notas son razonablemente correctos y responsabilidad del emisor.

  
 C. Miguel Ángel Salazar Rangel  
 Presidente Municipal

  
 C. Samara Karelli Nuñez Ibarra  
 Síndico Primero

  
 C. Aroldo Jiménez de la Cruz  
 Tesorero Municipal



MUNICIPIO DE MONTEMORELOS NUEVO LEÓN					
Informe sobre Estudios Actuariales - LDF					
	Pensiones y jubilaciones	Salud	Riesgos de trabajo	Invalidez y vida	Otras prestaciones sociales
<b>Tipo de Sistema</b>					
Prestación laboral o Fondo general para trabajadores del estado o municipio					
Beneficio definido, Contribución definida o Mixto					
<b>Población afiliada</b>					
Activos	599		599	599	599
Edad máxima	94		94	94	94
Edad mínima	18		18	18	18
Edad promedio	43		43	43	43
Pensionados y Jubilados	69		69	0	0
Edad máxima	90		90	0	0
Edad mínima	37		37	0	0
Edad promedio	62		62	0	0
<b>Beneficiarios</b>					
Promedio de años de servicio (trabajadores activos)	7.62		7.62	7.62	7.62
Aportación individual al plan de pensión como % del salario	0%		0%	0%	0%
Aportación del ente público al plan de pensión como % del salario	0%		0%	0%	0%
Crecimiento esperado de los pensionados y jubilados (como %)	1.74%		1.36%	0%	NA
Crecimiento esperado de los activos (como %)	1.0116%		1.0116%	1.0116%	1.0116%
Edad de Jubilación o Pensión	26.72		42.54	0%	0
Esperanza de vida	51.70		37.02	0%	0
<b>Ingresos del Fondo</b>					
Ingresos Anuales al Fondo de Pensiones					
<b>Nómina anual</b>					
Activos	101,497,160.40		101,497,160.40	101,497,160.40	101,497,160.40
Pensionados y Jubilados	15,551,084.94		5,548,871.27		
Beneficiarios de Pensionados y Jubilados					
<b>Monto mensual por pensión</b>					
Máximo	73,652.07		24,078.53		
Mínimo	7,463.07		3,435.86		
Promedio	18,781.50		9,633.46		
<b>Monto de la reserva</b>					
<b>Valor presente de las obligaciones</b>					
Pensiones y Jubilaciones en curso de pago	165,752,324.60		48,334,864.94		5,132,495.48
Generación actual	610,652,953.20		12,137,767.32		56,387,418.56
Generaciones futuras	922,848,502.51		60,150,567.07		144,926,914.19
<b>Valor presente de las contribuciones asociadas a los sueldos futuros de cotización X%</b>					
Generación actual					
Generaciones futuras					
<b>Valor presente de aportaciones futuras</b>					
Generación actual					
Generaciones futuras					
Otros Ingresos					
<b>Déficit/superávit actuarial</b>					
Generación actual	776,405,277.80		60,472,632.26	44,397,969.70	61,519,914.04
Generaciones futuras	922,848,502.51		60,150,567.07	165,265,409.46	144,926,914.19
<b>Periodo de suficiencia</b>					
Año de descapitalización	2020		2020	2020	2020
Tasa de rendimiento	2.00%		2.00%	2.00%	2.00%
<b>Estudio actuarial</b>					
Año de elaboración del estudio actuarial			2020	2020	2020
Empresa que elaboró el estudio actuarial	VALUACIONES ACTURIALES DEL NORTE, S.C.		VALUACIONES ACTURIALES DEL NORTE, S.C.	VALUACIONES ACTURIALES DEL NORTE, S.C.	VALUACIONES ACTURIALES DEL NORTE, S.C.

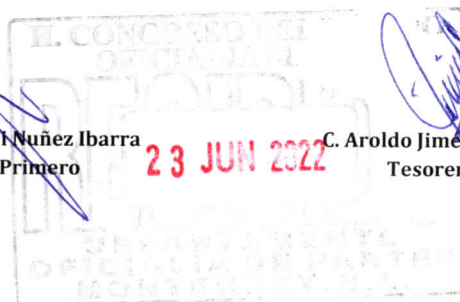
Bajo protesta de decir verdad declaramos que los Estados Financieros y sus Notas son razonablemente correctos y responsabilidad del emisor.

C. Miguel Ángel Salazar Rangel  
Presidente Municipal

C. Samara Karell Nuñez Ibarra  
Síndico Primero

23 JUN 2022

C. Aroldo Jiménez de la Cruz  
Tesorero Municipal





INFORMACIÓN DE LA RELACIÓN DE LAS CUENTAS BANCARIAS PRODUCTIVAS ESPECIFICAS, EN LAS CUALES SE DEPOSITAN LOS RECURSOS FEDERALES TRANSFERIDOS CON LA FINALIDAD DE DAR CUMPLIMIENTO AL ARTÍCULO 69 DE LA LEY GENERAL DE CONTABILIDAD GUBERNAMENTAL.

MUNICIPIO DE MONTEMORELOS, NUEVO LEÓN		
Relación de cuentas bancarias productivas especificas		
Periodo de enero a marzo de 2022		
FONDO PROGRAMA O CONVENIO	Datos de la Cuenta Bancaria	
	Institución Bancaria	Número de Cuenta
Fondo de Aportaciones para el Fortalecimiento de los Municipios y de las Demarcaciones de la Ciudad de México (FORTAMUN)	Banco Azteca, S.A.	01720165043813
Fondo de Aportaciones para la Infraestructura Social Municipal.	Banco Azteca, S.A.	01720165046483

  
C. MIGUEL ÁNGEL SALAZAR RANGEL  
PRESIDENTE MUNICIPAL

  
C. SAMARA KARELLI NUÑEZ IBARRA  
SINDICA PRIMERO

  
C. AROLDO JIMÉNEZ DE LA CRUZ  
TESORERO MUNICIPAL



INFORMACIÓN DE APLICACIÓN DE RECURSOS DEL FONDO DE APORTACIONES PARA EL FORTALECIMIENTO DE LOS MUNICIPIOS Y DE LAS DEMARCACIONES DE LA CIUDAD DE MEXICO (FORTAMUN) Y FONDO DE APORTACIONES PARA LA INFRAESTRUCTURA SOCIAL MUNICIPAL (FAIS) CON LA FINALIDAD DE DAR CUMPLIMIENTO AL ARTICULO 76 DE LA LEY GENERAL DE CONTABILIDAD GUBERNAMENTAL.


MUNICIPIO DE MONTEMORELOS NUEVO LEÓN

FORMATO DEL EJERCICIO Y DESTINO DE GASTO FEDERALIZADO Y REINTEGROS


PERIODO DE ENERO A MARZO DE 2022

DESTINO DE LAS APORTACIONES	MINISTRADO	DEVENGADO	PAGADO	REINTEGRO
311 ENERGIA ELECTRICA	3,100,000.00	1,537,060.00	1,537,060.00	
113 SUELDOS BASE AL PERSONAL PERMANENTE	9,813,870.00	6,763,060.00	6,763,060.00	
TOTAL DEL FONDO IV	12,913,870.00	8,300,120.00	8,300,120.00	
615 PAVIMENTACION	6,723,798.30	0	0	
TOTAL DE FONDO III	6,723,798.30	0	0	
TOTAL RAMO 33 FONDO III Y IV	19,637,668.30	8,300,120.00	8,300,120.00	

  
C. MIGUEL ÁNGEL SALAZAR RANGEL  
PRESIDENTE MUNICIPAL

  
C. P. AROLDO JIMÉNEZ DE LA CRUZ  
TESORERO MUNICIPAL

  
C. SAMARA KARELLI NUÑEZ IBARRA  
SINDICO PRIMERO



## “DEUDA PÚBLICA FINANCIERA”


MEDIANTE EL PRESENTE OFICIO ME PERMITO HACER DE SU CONOCIMIENTO LA SITUACIÓN QUE GUARDAN LOS CRÉDITOS CON BANOBRAS, S. N. C., Y BANCO BANORTE, S.A. LOS CUALES FUERON CONTRATADOS DE LA SIGUIENTE MANERA:

FECHA DE CONTRATACIÓN	FECHA DE VENCIMIENTO	NÚMERO DE CONTRATO	MÚMERO DE MENSUALIDADES	MONTO CONTRATADO	SALDO AL 31 DE MARZO 2022	TASA %	PAGO MENSUAL
21/11/2007	03/11/2027	7015	240	12,500,000.00	3,655,468.99	6.5155	53,756.90
11/08/2009	04/09/2028	7430	240	6,000,000.00	2,011,904.55	6.6955	25,793.65
27/04/2012	03/10/2022	10708	120	11,407,026.00	689,507.15	7.3555	98,501.06
14/12/2021	31/12/2022		10	20'000,000.00	14,000,000.00	7.9900	2'000,000.00
SUB-TOTAL				49'907,026.00	20,356,880.69		2'178,051.63

  
**C. MIGUEL ÁNGEL SALAZAR RANGEL**  
**PRESIDENTE MUNICIPAL**

  
**C. P. AROLDO JIMÉNEZ DE LA CRUZ**  
**TESORERO MUNICIPAL**

  
**C. SAMARA KARELLI NUÑEZ IBARRA**  
**SINDICO PRIMERO**



FINANZAS Y TESORERIA

FORMATO DE INFORMACION DE OBLIGACIONES PAGADAS O GARANTIZADAS CON FONDOS FEDERALES AL PERIODO DEL 1 DE ENERO AL 31 DE MARZO DE 2022

Tipo de Obligacion	Plazo (meses)	Tasa	Sobre tasa (%)	Fin, Destino y objeto	Acreeedor, Proveedor o Contratista	Importe Total (ejercido)	Fondo con el que se garantiza	Importe Garantizado	Importe Pagado (intereses + capital)	% respecto al total	Improve y porcentaje del total que se paga y garantiza con el recurso de dichos fondos
Crédito Simple	240	6.0958		Remodelación de Centro Historico	BANOBRAS	12,500,000.00	Fondo General de Participaciones	12,508,390.43	232,567.68	1.86	
Crédito Simple	240	6.2758		Remodelación de Centro Historico	BANOBRAS	6,000,000.00	Fondo General de Participaciones	6,313,178.91	117,380.52	1.86	
Crédito Simple	120	6.9358		Compra de Terreno	BANOBRAS	11,407,025.60	Fondo General de Participaciones	16,997,894.30	316,040.73	1.86	
								35,819,463.64	665,988.93		
									35,819,463.65		
									16,997,894.30		

Deuda Pública Bruta al 31 de diciembre de 2021		Importe
(+) Endeudamiento		6,891,035.52
(-) Amortización		0.00
Deuda Pública Bruta Total descontando la amortización		534,154.83
Garantizada con Fondo General de Participaciones		6,356,880.69

Al 31 de diciembre de 2021 al 31 de marzo de 2022

Producto Interno Bruto Estatal		Al 31 de diciembre de 2021	al 31 de marzo de 2022
Saldo de la Deuda Pública		1,744,370,000.00	1,744,370,000.00
Porcentaje		6,891,035.52	6,356,880.69
		0.0000	0.0000

Dato 2020 que corresponde a la Perspectiva Estadística Nuevo León por el INEGI

Ingresos propios		Al 31 de diciembre de 2021	al 31 de marzo de 2022
Saldo de la Deuda Pública		63,836,279.26	35,819,463.65
Porcentaje		6,891,035.52	6,356,880.69
		9.26	17.75

C. MIGUEL ÁNGEL SALAZAR RANGEL  
PRESIDENTE MUNICIPAL

C. P. AROLDO HERNÁNDEZ DE LA CRUZ  
TESORERO MUNICIPAL





Municipio de Montemorelos, N.L.  
 Tesorería Municipal  
 Dirección de Contabilidad

Fecha: 15/junio/2022  
 Hora: 01:54p.m.



### Balanza de Comprobación Resumida

De la fecha inicial 01 / ene / 2022 a la fecha final 31 / mar / 2022

Cuenta	Descripción	Saldo Inicial		Movimientos		Saldo Final	
		Deudor	Acreedor	Cargos	Abonos	Deudor	Acreedor
<b>ACTIVO</b>							
1000-00-0000-0000	ACTIVO CIRCULANTE	328,952,442.95	0.00	265,269,389.64	218,279,833.71	375,941,998.88	0.00
1100-00-0000-0000	EFFECTIVO Y EQUIVALENTES	65,149,219.88	0.00	263,465,057.78	217,067,423.58	111,546,853.88	0.00
1110-00-0000-0000	EFFECTIVO	53,962,504.25	0.00	154,323,650.62	99,871,422.73	108,414,732.14	0.00
1111-00-0000-0000	CAJA	-52,385.66	0.00	0.00	0.00	-52,385.66	0.00
1111-10-0000-0000	FONDOS FIJOS DE CAJA	-60,385.66	0.00	0.00	0.00	-60,385.66	0.00
1111-20-0000-0000	FONDOS PARA CAJAS RECAUDADORAS	8,000.00	0.00	0.00	0.00	8,000.00	0.00
1111-20-0002-0822	Fondo / Adela Gomez	8,000.00	0.00	0.00	0.00	8,000.00	0.00
1111-20-0002-1302	Fondo / Yolanda Mariela Martinez Med	-1,000.00	0.00	0.00	0.00	-1,000.00	0.00
1111-20-0002-2300	FONDO / JESSICA MARIA RODRIGUEZ DELG	1,000.00	0.00	0.00	0.00	1,000.00	0.00
1111-20-0002-3975	FONDO / JARETH AZUCENA BECERRA TREVI	1,000.00	0.00	0.00	0.00	1,000.00	0.00
1111-20-0002-5073	Garza Serrano Alondra Magdalena	2,000.00	0.00	0.00	0.00	2,000.00	0.00
1112-00-0000-0000	BANCOS/TESORERIA	53,933,412.91	0.00	154,298,650.62	99,871,422.73	108,360,640.80	0.00
1112-10-0000-0000	BANCOS MONEDA NACIONAL	53,933,412.91	0.00	154,298,650.62	99,871,422.73	108,360,640.80	0.00
1112-10-0001-0000	SANTANDER	-1,769,904.24	0.00	13,213.00	0.00	-1,756,691.24	0.00
1112-10-0001-0002	Santander 92000698865 / GASTO CORRIE	-60,046.86	0.00	0.00	0.00	-60,046.86	0.00
1112-10-0001-0005	Santander 65502847716 / REC. PROPIOS	-159,545.92	0.00	13,213.00	0.00	-146,332.92	0.00
1112-10-0001-0016	SANTANDER 65504803928 / FORTA 2015	167,983.37	0.00	0.00	0.00	167,983.37	0.00
1112-10-0001-0017	SANTANDER 65504769401 / SEMARNAT 201	21,385.17	0.00	0.00	0.00	21,385.17	0.00
1112-10-0001-0021	SANTANDER 65505045847 / PASAPORTES R	331,831.39	0.00	0.00	0.00	331,831.39	0.00
1112-10-0001-0024	SANTANDER 65505458363 /	3,604.43	0.00	0.00	0.00	3,604.43	0.00
1112-10-0001-0028	SANTANDER 65503525463 DEPORTES	212,592.43	0.00	0.00	0.00	212,592.43	0.00
1112-10-0001-0029	SANTANDER 6550258081 AHORRO	-2,494,200.00	0.00	0.00	0.00	-2,494,200.00	0.00
1112-10-0001-0033	SANTANDER 65504488546 PROG HABITAT F	-183,794.38	0.00	0.00	0.00	-183,794.38	0.00
1112-10-0001-0058	Santander 65504354932 FOPEDEP 2014	-40,070.99	0.00	0.00	0.00	-40,070.99	0.00
1112-10-0001-0059	Santander 65504653024 EQUIPO ECOPA	-111,780.39	0.00	0.00	0.00	-111,780.39	0.00
1112-10-0001-0060	Santander 65506771138 Programas Regi	67,113.28	0.00	0.00	0.00	67,113.28	0.00
1112-10-0001-0066	Santander 65-507117319 SIPINNA (Prog	-0.02	0.00	0.00	0.00	-0.02	0.00
1112-10-0001-0073	SANTANDER 65507843641 / FORTA 2020	460,341.32	0.00	0.00	0.00	460,341.32	0.00
1112-10-0001-0074	SANTANDER 65507841364 / FONDO SEGURI	174.48	0.00	0.00	0.00	174.48	0.00
1112-10-0001-0075	SANTANDER 22000715232 PROVEEDORES RP	700.42	0.00	0.00	0.00	700.42	0.00
1112-10-0001-0077	SANTANDER 22000715201 INFRA 2019	0.02	0.00	0.00	0.00	0.02	0.00
1112-10-0001-0078	SANTANDER 22000715215 FONDEM 2019	-2.99	0.00	0.00	0.00	-2.99	0.00
1112-10-0001-0079	SANTANDER - 65508155224- SIPINNA 202	603.20	0.00	0.00	0.00	603.20	0.00
1112-10-0001-0081	Santander 65508188715 PASAPORTES	1,747.20	0.00	0.00	0.00	1,747.20	0.00
1112-10-0002-0000	BANORTE	51,817,752.18	0.00	78,366,731.12	74,647,163.51	55,537,319.79	0.00
1112-10-0002-0001	BANORTE 897786236 / PROSSAPYS 2014	21,070.75	0.00	0.00	0.00	21,070.75	0.00
1112-10-0002-0002	BANORTE 897791744 / ESPACIOS PUBLICO	463,641.98	0.00	0.00	0.00	463,641.98	0.00
1112-10-0002-0003	BANORTE 204713689 / PROGRAMA TU CASA	2,240.00	0.00	0.00	0.00	2,240.00	0.00
1112-10-0002-0004	BANORTE 061023275 / EN NL DECIDIMOS	24,203.01	0.00	0.00	0.00	24,203.01	0.00
1112-10-0002-0005	BANORTE 0424562180 INFRA 2016	499,920.71	0.00	0.00	0.00	499,920.71	0.00
1112-10-0002-0006	BANORTE 1102308133 FONDO DESCENTRALI	-1,829,510.24	0.00	0.00	0.00	-1,829,510.24	0.00
1112-10-0002-0007	BANCO BANORTE 1117509381 NOMINA 2020	2,565,676.69	0.00	24,470,030.23	30,932,514.68	-3,896,807.76	0.00
1112-10-0002-0008	BANCO BANORTE 1117505459 FONDO DESC	50,669.69	0.00	0.00	0.00	50,669.69	0.00
1112-10-0002-0009	BANORTE 1119530923 F. DESC. PAVIM CU	11,502.44	0.00	0.00	0.00	11,502.44	0.00



# Balanza de Comprobación Resumida

De la fecha inicial 01 ene / 2022 a la fecha final 31 / mar / 2022

Cuenta	Descripción	Saldo Inicial	Acreeador	Cargos	Movimientos	Abonos	Deudor	Saldo Final	Acreeador
<b>ACTIVO</b>									
1112-10-0002-0011	BANORTE 1124055318 CAPILLAS	60,373.16		0.00	112,459.00	9,200.00	163,623.16	0.00	
1112-10-0002-0012	BANORTE 1124043794 DIF	21,395.09		0.00	91,953.00	0.00	113,348.09	0.00	
1112-10-0002-0013	BANORTE 1124063201 PREDIAL	1,153,595.31		0.00	257,454.60	0.00	1,411,039.91	0.00	
1112-10-0002-0014	BANORTE 1124039238 GASTO CORRIENTE 1	43,823,795.07		0.00	43,577,994.35	35,702.42	51,699,364.61	0.00	
1112-10-0002-0015	BANORTE 1124060069 PASAPORTE 2020	1,363,627.00		0.00	1,387,390.00	757,050.00	1,993,957.00	0.00	
1112-10-0002-0017	BANORTE 1124043687 PROVEDORES 20	1,575,521.67		0.00	0.00	0.00	1,575,521.67	0.00	
1112-10-0002-0018	BANORTE 1124072061 FORTA 2020	-2,250,633.00		0.00	1,186,433.00	0.00	-1,064,200.00	0.00	
1112-10-0002-0019	BANORTE 1124066846 FONDO SEGURIDAD 2	-1,540,471.35		0.00	0.00	0.00	-1,540,471.35	0.00	
1112-10-0002-0021	BANORTE 1138695953 FONDO DE SEGURIDA	1,744,432.69		0.00	0.00	928.00	1,743,504.69	0.00	
1112-10-0002-0022	BANORTE 1136551174 INFRA 2021	682,742.70		0.00	14,995.00	0.00	697,737.70	0.00	
1112-10-0002-0023	BANORTE 1136561465 FORTA 2021	622,751.80		0.00	0.00	444,308.02	1,78,443.78	0.00	
1112-10-0002-0024	BANORTE 1136562314 PARTICIPACIONES 2	1,193,205.53		0.00	7,269,440.94	6,663,447.00	1,797,899.47	0.00	
1112-10-0002-0025	BANORTE 115323624 SIPIINNA 2021	197,011.48		0.00	0.00	137,291.00	59,720.48	0.00	
1112-10-0002-0026	BANORTE 1161354940 FONDO DE DESARROL	1,350,000.00		0.00	0.00	0.00	1,350,000.00	0.00	
1112-10-0002-0027	BANORTE 1161352973 FONDO DE DESARROL	11,000.00		0.00	0.00	0.00	11,000.00	0.00	
1112-10-0003-0000	BANREGIO	0.33		0.00	0.00	0.00	0.33	0.00	
1112-10-0003-0001	BANREGIO 34022350058 / FOPEDEM	0.02		0.00	0.00	0.00	0.02	0.00	
1112-10-0003-0003	BANREGIO 34022350015 / INFRA 2015	0.31		0.00	0.00	0.00	0.31	0.00	
1112-10-0003-0000	BANCO AFIRME	610,980.06		0.00	35,728.41	0.00	646,708.47	0.00	
1112-10-0003-0002	Banco Afirme 199105333 HABITAT FEDER	-41,299.00		0.00	0.00	0.00	-41,299.00	0.00	
1112-10-0003-0004	Banco Afirme 1152-1000254 Cuenta Cor	3,035,604.93		0.00	35,728.41	0.00	3,071,333.39	0.00	
1112-10-0003-0010	Banco Afirme 11521000823 Predial	715,841.58		0.00	0.00	0.00	715,841.58	0.00	
1112-10-0003-0013	Banco Afirme 11521001080 Fondo de Se	-4,044,571.56		0.00	0.00	0.00	-4,044,571.56	0.00	
1112-10-0003-0014	Banco Afirme 11521001110 Infra 2017	0.01		0.00	0.00	0.00	0.01	0.00	
1112-10-0003-0015	Banco Afirme 11521000432 Inst de la I	-98.42		0.00	0.00	0.00	-98.42	0.00	
1112-10-0003-0021	Banco Afirme 11521000907 Espacios Pu	4,709.17		0.00	0.00	0.00	4,709.17	0.00	
1112-10-0003-0022	Banco Afirme 11521002060 Proteccion	14,879.20		0.00	0.00	0.00	14,879.20	0.00	
1112-10-0003-0023	Banco Afirme 011521002133 DESARROLLO	727,611.01		0.00	0.00	0.00	727,611.01	0.00	
1112-10-0003-0024	Banco Afirme 11521002524 FONDO DE	200,243.42		0.00	0.00	0.00	200,243.42	0.00	
1112-10-0003-0030	Banco Afirme 11521000467 Programas R	-1,931.32		0.00	0.00	0.00	-1,931.32	0.00	
1112-10-0003-0031	Banco Afirme 11521002934 Programas R	-0.02		0.00	0.00	0.00	-0.02	0.00	
1112-10-0003-0032	Banco Afirme 11521002842 Proyecto de	0.01		0.00	0.00	0.00	0.01	0.00	
1112-10-0006-0000	BANCO FANSA	3,274,584.58		0.00	10,000.00	500.00	3,284,084.58	0.00	
1112-10-0006-0001	Banco Fansa 4483136 Cta Corr CREDIT	143,516.00		0.00	0.00	0.00	143,516.00	0.00	
1112-10-0006-0004	Banco Fansa 4565884 (INFRA 2019)	2.72		0.00	0.00	0.00	2.72	0.00	
1112-10-0006-0005	Banco Fansa 4566068 (FONDO DE SEGUR	6,050.53		0.00	10,000.00	500.00	15,550.53	0.00	
1112-10-0006-0006	Banco Fansa 4566101 (CTA. CORR. PRO	912,542.12		0.00	0.00	0.00	912,542.12	0.00	
1112-10-0006-0007	Banco Fansa 4566157 (Cuenta Corr. I	2,199,144.64		0.00	0.00	0.00	2,199,144.64	0.00	
1112-10-0006-0054	Banco Fansa 4693446 (FONDO DE PROYEC	12,078.71		0.00	0.00	0.00	12,078.71	0.00	
1112-10-0006-0057	DONATIVO SIPIINNA (4903433)	1,249.86		0.00	0.00	0.00	1,249.86	0.00	
1112-10-0007-0000	BANCO AZTECA	0.00		0.00	75,872,978.09	25,253,759.22	50,649,218.97	0.00	
1112-10-0007-0001	BANCO AZTECA 01720164461496 / GASTO	0.00		0.00	17,007,957.75	6,447,176.00	10,560,781.75	0.00	
1112-10-0007-0002	BANCO AZTECA 01720161353632 /PARTI	0.00		0.00	30,983,870.09	6,467,649.34	24,516,220.75	0.00	
1112-10-0007-0003	BANCO AZTECA 01720166413740/FONDO D	0.00		0.00	3,858,028.39	1,910,201.32	1,947,827.07	0.00	
1112-10-0007-0004	BANCO AZTECA 01720165043313 FONDALE	0.00		0.00	12,959,447.00	9,122,994.00	4,835,453.00	0.00	
1112-10-0007-0005	BANCO AZTECA 01720165046493 /INFRAE	0.00		0.00	6,723,798.30	0.00	6,723,798.30	0.00	
1112-10-0007-0007	BANCO AZTECA 01720167137449 /RASTRO	0.00		0.00	102,935.00	0.00	102,935.00	0.00	
1112-10-0007-0009	BANCO AZTECA 01720169005216/ INFRAE	0.00		0.00	1,800,000.00	0.00	1,800,000.00	0.00	
1112-10-0007-0009	BANCO AZTECA 0172016900552 / NOMINA	0.00		0.00	2,437,941.56	2,275,738.56	162,203.00	0.00	
1115-00-0000-0000	FONDOS CON AFECTACIÓN ESPECIFICA	75,000.00		0.00	25,000.00	0.00	100,000.00	0.00	
1115-00-0000-0000	FONDOS REVOLVENTES	75,000.00		0.00	25,000.00	0.00	100,000.00	0.00	
1115-10-1111-0000	ELENA BERENICE GARZA HERNANDEZ	15,000.00		0.00	0.00	0.00	15,000.00	0.00	
1115-10-1112-0000	ALICIA CATALINA GUTIERREZ GARCIA	20,000.00		0.00	15,000.00	0.00	35,000.00	0.00	
1115-10-1113-0000	ZERISADAI BOBADILLA GONZALEZ	20,000.00		0.00	0.00	0.00	20,000.00	0.00	
1115-10-1688-0000	MARSELLA GARCIA MORA/FONDO REV	20,000.00		0.00	0.00	0.00	20,000.00	0.00	
1115-10-7224-0000	ALAN ALEJANDRO TAMEZ RODRIGUEZ	0.00		0.00	10,000.00	0.00	10,000.00	0.00	
1116-00-0000-0000	DEPOSITOS DE FONDOS DE TERCEROS EN GARA	6,490.00		0.00	0.00	0.00	6,490.00	0.00	

# Balanza de Comprobación Resumida

De la fecha inicial 01 / ene / 2022 a la fecha final 31 / mar / 2022

Cuenta	Descripción	Saldo Inicial		Cargos	Abonos	Saldo Final	
		Deudor	Acreedor			Deudor	Acreedor
<b>ACTIVO</b>							
1116-20-0000-0000	Deposito de Fondos en Garantía por Arr	6,430.00	0.00	0.00	0.00	6,430.00	0.00
1116-20-0002-0000	Jose Guadalupe Requeno Nuñez	3,430.00	0.00	0.00	0.00	3,430.00	0.00
1116-20-0003-0000	Alma Margarita Cardoza Garza	3,000.00	0.00	0.00	0.00	3,000.00	0.00
1119-00-0000-0000	OTROS EFECTIVOS Y EQUIVALENTES	-3.00	0.00	0.00	0.00	-3.00	0.00
1120-00-0000-0000	DERECHOS A RECIBIR EFECTIVO O EQUIVALENT	8,157,873.41	0.00	109,141,407.16	110,749,133.81	6,550,146.76	0.00
1122-00-0000-0000	CUENTAS POR COBRAR A CORTO PLAZO	49,739.70	0.00	73,032,275.05	72,955,783.05	126,231.70	0.00
1122-01-0000-0000	Cuentas por Cobrar a Corto Plazo	49,739.70	0.00	576,324.00	499,832.00	126,231.70	0.00
1122-01-0001-0000	Garza Treviño Margarita	11,776.00	0.00	0.00	0.00	11,776.00	0.00
1122-01-0002-0000	Salazar Rangel Miguel Angel	12,000.00	0.00	0.00	0.00	12,000.00	0.00
1122-01-0003-0000	Garza Reyes Luz Maria	839.00	0.00	0.00	0.00	839.00	0.00
1122-01-0004-0000	Sauceda Hernandez Joel	860.00	0.00	0.00	0.00	860.00	0.00
1122-01-0005-0000	Garza Garcia Oscar Luis	20,000.00	0.00	0.00	0.00	20,000.00	0.00
1122-01-0006-0000	Valdez Aguilón Blanca Esthela	1,313.00	0.00	0.00	0.00	1,313.00	0.00
1122-01-0007-0000	Valdez Aguilón Rosalinda	1,830.00	0.00	0.00	0.00	1,830.00	0.00
1122-01-0008-0000	Treviño Rodriguez Cora Hilda	904.00	0.00	0.00	0.00	904.00	0.00
1122-01-0010-0000	Rescila y Paga tu Predial	317.70	0.00	0.00	0.00	317.70	0.00
1122-01-0016-0000	Cobros Predial Gobierno del Estado po	0.00	0.00	576,324.00	499,832.00	76,492.00	0.00
1123-20-0000-0000	CUENTAS POR COBRAR DE RUBROS DE INGRES	0.00	0.00	72,455,951.05	72,455,951.05	0.00	0.00
1123-03-0000-0000	DEUDORES DIVERSOS POR COBRAR A CORTO PL	-8,230.10	0.00	0.00	0.00	-8,230.10	0.00
1123-10-0000-0000	GASTOS POR COMPROBAR	-8,731.00	0.00	0.00	0.00	-8,731.00	0.00
1123-10-0001-0000	Martha Lorena Torres Alanis	15,000.00	0.00	0.00	0.00	15,000.00	0.00
1123-10-3315-0000	Iesus Meade Rangel	-23,731.00	0.00	0.00	0.00	-23,731.00	0.00
1123-20-0000-0000	FALTANTES DE CAJERO	500.90	0.00	0.00	0.00	500.90	0.00
1123-20-0922-0000	FALTANTE / ADELA GOMEZ LEAL	0.90	0.00	0.00	0.00	0.90	0.00
1123-20-3975-0000	FALTANTE / JARETH AZUCENA BECERRA TRE	500.00	0.00	0.00	0.00	500.00	0.00
1124-00-0000-0000	INGRESOS POR RECUPERAR A CORTO PLAZO	-14,405.20	0.00	35,819,463.63	35,819,463.63	-14,405.20	0.00
1124-10-0000-0000	Impuestos	0.00	0.00	28,189,266.23	28,189,266.23	0.00	0.00
1124-11-0000-0000	Impuestos sobre los ingresos	0.00	0.00	25,225.20	25,225.20	0.00	0.00
1124-11-0003-0000	Impuestos sobre diversiones y espec	0.00	0.00	25,225.20	25,225.20	0.00	0.00
1124-12-0000-0000	Impuestos sobre el patrimonio	0.00	0.00	27,640,428.58	27,640,428.58	0.00	0.00
1124-13-0001-0000	Impuesto predial	0.00	0.00	10,164,829.95	10,164,829.95	0.00	0.00
1124-12-0002-0000	Sobre adquisición de inmuebles	0.00	0.00	13,809,104.63	13,809,104.63	0.00	0.00
1124-12-0007-0000	Impuestos rezagos	0.00	0.00	3,666,494.00	3,666,494.00	0.00	0.00
1124-17-0000-0000	Impuestos accesorios	0.00	0.00	522,612.45	522,612.45	0.00	0.00
1124-17-0006-0000	Impuestos accesorios	0.00	0.00	522,612.45	522,612.45	0.00	0.00
1124-40-0000-0000	Derechos	0.00	0.00	6,084,629.04	6,084,629.04	0.00	0.00
1124-43-0000-0000	Derechos por prestación de servicios	0.00	0.00	5,944,230.26	5,944,230.26	0.00	0.00
1124-43-0002-0000	Derechos por servicios públicos	0.00	0.00	137,052.00	137,052.00	0.00	0.00
1124-43-0004-0000	Por construcciones y urbanizaciones	0.00	0.00	2,452,093.44	2,452,093.44	0.00	0.00
1124-43-0005-0000	Por certificaciones, autorizaciones,	0.00	0.00	69,222.29	69,222.29	0.00	0.00
1124-43-0006-0000	Por Anuencia Municipal	0.00	0.00	625,268.08	625,268.08	0.00	0.00
1124-43-0007-0000	Por revisión, inspección y servicios	0.00	0.00	1,523,353.06	1,523,353.06	0.00	0.00
1124-43-0008-0000	Por expedición de licencias	0.00	0.00	272,158.20	272,158.20	0.00	0.00
1124-43-0009-0000	Por limpieza y recolección de desech	0.00	0.00	354,251.26	354,251.26	0.00	0.00
1124-43-0010-0000	Por Ocupación en Vía Pública	0.00	0.00	510,831.93	510,831.93	0.00	0.00
1124-45-0000-0000	Derechos accesorios	0.00	0.00	12,760.52	12,760.52	0.00	0.00
1124-45-0013-0000	Recargos, gastos de ejecución, sanci	0.00	0.00	12,760.52	12,760.52	0.00	0.00
1124-49-0000-0000	Otros Derechos	0.00	0.00	127,638.26	127,638.26	0.00	0.00
1124-49-0001-0000	Contribuciones por Nuevos Fraccionam	0.00	0.00	127,638.26	127,638.26	0.00	0.00
1124-50-0000-0000	Productos	-21,155.19	0.00	521,312.39	521,312.39	-21,155.19	0.00
1124-51-0000-0000	Productos de tipo corriente	-21,155.19	0.00	521,312.39	521,312.39	-21,155.19	0.00
1124-51-0001-0000	Enajenamiento de bienes muebles o inmu	0.00	0.00	276,141.65	276,141.65	0.00	0.00
1124-51-0002-0000	Arrendamiento o explotación de bienes	0.00	0.00	147,951.00	147,951.00	0.00	0.00
1124-51-0005-0000	Productos diversos	-21,155.19	0.00	97,216.74	97,216.74	-21,155.19	0.00
1124-60-0000-0000	Aprovechamientos	6,749.99	0.00	1,025,255.99	1,025,255.99	6,749.99	0.00
1124-61-0000-0000	Aprovechamientos de tipo corriente	6,749.99	0.00	1,025,255.99	1,025,255.99	6,749.99	0.00
1124-61-0001-0000	Multas	0.00	0.00	844,954.89	844,954.89	0.00	0.00

# Balanza de Comprobación Resumida

De la fecha inicial 01 / ene / 2022 a la fecha final 31 / mar / 2022

Cuenta	Descripción	Saldo Inicial		Movimientos		Saldo Final
		Deudor	Acreedor	Cargos	Abonos	
<b>ACTIVO</b>						
1124-61-0002-0000	Donativos	6,749.99	0.00	175,332.00	175,332.00	6,749.99
1124-61-0007-0000	Indemnizaciones	0.00	0.00	2,945.00	2,945.00	0.00
1124-61-0008-0000	Aprovechamientos diversos	0.00	0.00	2,224.10	2,224.10	0.00
1129-00-0000-0000	Otros Derechos a recibir efectivo o equ	8,130,769.01	0.00	289,668.46	1,973,887.11	6,446,550.36
1129-01-0001-0000	Cuenta por Cobrar Transitoria	5,773,774.02	0.00	97,075.95	1,895,562.11	3,975,287.86
1129-05-0000-0000	Cuentas por cobrar por prestamos al pe	17,093.84	0.00	97,075.95	1,895,562.11	3,975,287.86
1129-05-0001-0000	PRESTAMOS AL PERSONAL	17,093.84	0.00	155,900.00	78,325.00	94,668.84
1129-06-0000-0000	CREDITO AL SALARIO	17,093.84	0.00	155,900.00	78,325.00	94,668.84
1129-06-0001-0000	Credito al Salario	831,539.40	0.00	0.00	0.00	831,539.40
1129-06-0003-0000	SUBSIDIO PARA EL EMPLEO	831,539.40	0.00	0.00	0.00	831,539.40
1129-07-0000-0000	OTROS DERECHOS A RECIBIR, DONATIVOS B	1,503,361.75	0.00	36,692.51	0.00	1,545,054.26
1129-09-0001-0000	OTROS DERECHOS A RECIBIR, DONATIVOS E	8.00	0.00	0.00	0.00	8.00
1129-09-0002-0000	DERECHOS A RECIBIR BIENES O SERVICIOS	8.00	0.00	0.00	0.00	8.00
1130-00-0000-0000	Anticipo a proveedores por adquisición	3,029,842.02	0.00	0.00	6,446,867.04	-3,418,025.02
1131-01-0000-0000	Anticipo a Proveed por Adq Bienes y Pr	3,252,304.03	0.00	0.00	6,446,867.04	-3,194,562.96
1131-01-0001-0000	Rumaldo Ramones (103169)	2,148,596.82	0.00	0.00	6,446,867.04	-4,293,270.22
1131-01-0002-0000	Cooperativo JIBSAD (102797)	-6,730.00	0.00	0.00	0.00	-6,730.00
1131-01-0003-0000	Servicio Montemorelos (201584)	45,000.00	0.00	0.00	0.00	45,000.00
1131-01-0004-0000	Maria Josefina Lopez Briseño (201584)	50,000.00	0.00	0.00	0.00	50,000.00
1131-01-0005-0000	Jose Rodrigo Salazar Rojas (201585)	84,910.58	0.00	0.00	0.00	84,910.58
1131-01-0006-0000	Operadora Mercadotecnia (13305)	-17,400.00	0.00	0.00	0.00	-17,400.00
1131-01-0007-0000	Regio Infraestructura Muro (103907)	45,000.00	0.00	0.00	0.00	45,000.00
1131-01-0008-0000	Hosaga Construcciones (104010)	-467,292.04	0.00	0.00	0.00	-467,292.04
1131-01-0009-0000	Operadora Vigasa (104150)	0.21	0.00	0.00	0.00	0.21
1131-01-0010-0000	Silverio Alanis (104512)	9,540.00	0.00	0.00	0.00	9,540.00
1131-01-0011-0000	Juan Carlos Olivares Garcia (102156)	15,894.56	0.00	0.00	0.00	15,894.56
1131-01-0012-0000	Torero Construcciones (203776)	190.81	0.00	0.00	0.00	190.81
1131-01-0013-0000	Sonia Alicia Barboza Ramos	161,712.70	0.00	0.00	0.00	161,712.70
1131-01-0014-0000	SUMINISTRO SEGUNDO SA DE CV	2,178,770.00	0.00	0.00	6,446,867.04	-4,268,097.04
1131-10-0000-0000	ANTICUPOS A PROVEEDORES	1,103,707.26	0.00	0.00	1,103,707.26	0.00
1131-10-9999-0000	Anti a Proveedores Comun	1,103,707.26	0.00	0.00	0.00	1,103,707.26
1132-00-0000-0000	Anticipo a proveedores por adquisición	30,009.32	0.00	0.00	0.00	30,009.32
1132-01-0000-0000	A.F. BANREGIO	30,009.32	0.00	0.00	0.00	30,009.32
1132-01-0001-0000	Anticipo a Contratistas por Obras Públi	-253,471.38	0.00	0.00	0.00	-253,471.38
1132-01-0002-0000	Anticipo a Contratistas y Obras Pub a	-253,471.38	0.00	0.00	0.00	-253,471.38
1200-00-0000-0000	Torero Construcciones (102540)	-253,471.38	0.00	0.00	0.00	-253,471.38
1210-00-0000-0000	INVERSIONES FINANCIERAS A LARGO PLAZO	263,803,233.27	0.00	1,804,331.86	1,212,410.13	264,395,145.00
1213-00-0000-0000	FIDEICOMISOS, MANDATOS Y CONTRATOS ANA	635,151.00	0.00	0.00	0.00	635,151.00
1213-70-0000-0000	Fideicomisos, Mandatos y Contratos Aná	635,151.00	0.00	0.00	0.00	635,151.00
1230-00-0000-0000	BIENES INMUEBLES, INFRAESTRUCTURA Y CONS	239,666,964.05	0.00	0.00	0.00	239,666,964.05
1231-00-0000-0000	Terranos	169,135,393.23	0.00	0.00	0.00	169,135,393.23
1232-00-0000-0000	Viviendas	83,672.00	0.00	0.00	0.00	83,672.00
1233-00-0000-0000	Edificios no Habitacionales	17,445,398.20	0.00	0.00	0.00	17,445,398.20
1235-00-0000-0000	CONSTRUCCIONES EN PROCESO EN BIENES DE	52,002,400.62	0.00	0.00	0.00	52,002,400.62
1235-10-0000-0000	Edificación Habitacional en Proceso	52,002,400.21	0.00	0.00	0.00	52,002,400.21
1235-20-0000-0000	Edificación no Habitacional en Proceso	0.32	0.00	0.00	0.00	0.32
1235-30-0000-0000	Construcción de Obras para el Abasteci	0.03	0.00	0.00	0.00	0.03
1235-40-0000-0000	División de terranos y Construcción de	-0.30	0.00	0.00	0.00	-0.30
1235-50-0000-0000	Construcción de Vías de Comunicación e	-0.11	0.00	0.00	0.00	-0.11
1235-60-0000-0000	Otras Construcciones de Ingeniería Civ	-0.69	0.00	0.00	0.00	-0.69
1235-70-0000-0000	Instalaciones y Equipamiento en Constr	0.33	0.00	0.00	0.00	0.33
1235-90-0000-0000	Trabajos de Acabados en Edificaciones	0.32	0.00	0.00	0.00	0.32
1240-00-0000-0000	BIENES MUEBLES	44,413,602.20	0.00	1,824,331.86	783,785.16	45,438,149.90
1241-00-0000-0000	MOBILIARIO Y EQUIPO DE ADMINISTRACIÓN	7,106,971.44	0.00	232,761.34	0.00	7,339,732.94
1241-10-0000-0000	Muebles de Oficina y Estanteria	2,062,072.69	0.00	0.00	0.00	2,062,072.69



# Balanza de Comprobación Resumida

De la fecha inicial 01 / ene / 2022 a la fecha final 31 / mar / 2022

Cuenta	Descripción	Saldo Inicial		Movimientos		Saldo Final	Acreedor
		Deudor	Acreedor	Cargos	Abonos		
<b>PASIVO</b>							
2100-00-0000-0000	PASIVO CIRCULANTE	0.00	165,989,629.76	40,795,138.33	42,339,803.90	0.00	167,433,295.13
2110-00-0000-0000	CUENTAS POR PAGAR A CORTO PLAZO	0.00	143,753,010.44	28,260,811.64	35,804,649.07	0.00	151,296,847.97
2112-00-0000-0000	PROVEEDORES POR PAGAR A CORTO PLAZO	0.00	42,656,174.44	25,872,531.90	30,992,928.71	0.00	47,776,571.25
2112-10-0000-0000	Proveedores	0.00	0.00	23,870,366.78	29,127,142.73	0.00	5,256,775.95
2112-40-0000-0000	Proveedores en convenio Arrendamiento	0.00	1,105,893.70	0.00	0.00	0.00	1,105,893.70
2112-40-0001-0000	H.C.P. Inmuebles, S.A. de C.V.	0.00	37,468.06	0.00	0.00	0.00	37,468.06
2112-40-0002-0000	Constructores Especializados, S.A. de	0.00	1,010,415.64	0.00	0.00	0.00	1,010,415.64
2112-40-0003-0000	Jose Luis Sanchez Perez	0.00	58,000.00	0.00	0.00	0.00	58,000.00
2112-80-0000-0000	Acreedores Diversos	0.00	326,465.41	145,134.00	1,714,585.98	0.00	1,895,917.39
2112-80-0001-0000	NOMINAS POR PAGAR	0.00	323,170.41	145,134.00	1,714,585.98	0.00	1,892,622.39
2112-80-0002-0001	Nomina por pagar	0.00	323,170.41	145,134.00	1,714,585.98	0.00	1,892,622.39
2112-80-0332-0000	Patricia Edith Fernandez Treño	-3,295.00	0.00	0.00	-3,295.00	0.00	0.00
2112-90-0000-0000	PASIVOS EJERCICIOS ANTERIORES	0.00	41,223,825.33	1,857,031.12	151,200.00	0.00	39,317,994.21
2112-91-0000-0000	PROVEEDORES	0.00	36,936,127.18	1,857,031.12	151,200.00	0.00	35,230,296.06
2112-91-0001-0000	PROVEEDORES 2015 Y AÑOS ANTERIORES	0.00	15,369,557.42	0.00	0.00	0.00	15,369,557.42
2112-91-0002-0000	PROVEEDORES 2016	0.00	5,515,776.42	44,744.41	0.00	0.00	5,471,032.01
2112-91-0003-0000	Proveedores Ejer 2017	0.00	3,855,591.51	960.00	0.00	0.00	3,854,631.51
2112-91-0004-0000	PROVEEDORES 2018	0.00	-6,033,376.47	1,118,302.62	151,200.00	0.00	-7,030,479.09
2112-91-0005-0000	PROVEEDORES 2019	0.00	0.00	0.00	0.00	0.00	-7,633,199.75
2112-91-0006-0000	PROVEEDORES 2020	0.00	24,215,209.36	0.00	0.00	0.00	24,215,209.36
2112-91-0007-0000	PROVEEDORES 2021	0.00	1,646,568.69	693,024.09	0.00	0.00	953,544.60
2112-92-0000-0000	CONTRATISTAS	0.00	4,287,698.15	0.00	0.00	0.00	4,287,698.15
2112-92-0002-0000	CONTRATISTAS 2016	0.00	1,271,174.09	0.00	0.00	0.00	1,271,174.09
2112-92-0003-0000	Contratistas Ejer 2017	0.00	859,796.80	0.00	0.00	0.00	859,796.80
2112-92-0004-0000	CONTRATISTAS 2018	0.00	-10,123,494.26	0.00	0.00	0.00	-10,123,494.26
2112-92-0005-0000	CONTRATISTAS 2019	0.00	-14,550,835.59	0.00	0.00	0.00	-14,550,835.59
2112-92-0006-0000	CONTRATISTAS 2020	0.00	25,233,649.25	0.00	0.00	0.00	25,233,649.25
2112-92-0007-0000	CONTRATISTAS 2021	0.00	1,597,407.86	0.00	0.00	0.00	1,597,407.86
2113-00-0000-0000	Contratistas por Obras Públicas por Pag	0.00	0.00	0.00	0.00	0.00	0.00
2113-20-0000-0000	Contratistas, saldos iniciales	0.00	2,947,478.59	0.00	0.00	0.00	2,947,478.59
2114-00-0000-0000	PARTICIPACIONES Y APORTACIONES POR PAGA	0.00	4,000,000.00	999,999.99	0.00	0.00	3,000,000.01
2115-00-0000-0000	Transferencias otorgadas por pagar a Co	0.00	5,120.00	0.00	0.00	0.00	5,120.00
2116-00-0000-0000	Intereses, Comisiones y Otros Gastos de	0.00	112,957,833.21	619,193.54	619,193.54	0.00	116,937,153.03
2117-01-0000-0000	ISPT RETENIDO AL PERSONAL	0.00	77,059,812.63	695.00	3,630,019.82	0.00	80,639,137.45
2117-02-0000-0000	RETENCION 10% SOBRE ARRENDAMIENTO	0.00	343,819.13	0.00	0.00	0.00	343,819.13
2117-03-0000-0000	RETENCION 10% SOBRE HONORARIOS	0.00	-10,224.60	0.00	0.00	0.00	-10,224.60
2117-04-0000-0000	RETENCION 0.1 AL MILLAR SOBRE OBRAS	0.00	91,193.11	0.00	0.00	0.00	91,193.11
2117-05-0000-0000	RETENCION DEL 0.5 AL MILLAR SOBRE OBRA	0.00	973,961.36	0.00	0.00	0.00	973,961.36
2117-06-0000-0000	Impuestos por pagar a la Federacion	0.00	34,499,271.53	0.00	0.00	0.00	34,499,271.53
2119-00-0000-0000	Otras Cuentas por pagar a Corto Plazo	0.03	-18,813,595.80	768,391.21	562,507.00	0.00	-19,019,480.01
2119-09-0000-0000	DEVOLUCIONES DE NOMINA	0.00	3,153,217.84	768,391.21	562,507.00	0.00	2,992,363.63
2119-09-0001-0000	PENSION ALIMENTICIA PENDIENTE DE PAGO	0.00	55,932.20	134,757.73	137,141.00	0.00	63,375.22
2119-09-0002-0000	OTRAS DEDUCCIONES	0.00	335,766.73	0.00	0.00	0.00	335,766.73
2119-09-0003-0000	SERVICIO DE CREDITO PENDIENTE DE PAGO	0.00	1,278,398.00	0.00	0.00	0.00	1,278,398.00
2119-09-0004-0000	SEGURO EMPLEADOS PENDIENTE DE PAGO	0.00	140,393.00	0.00	0.00	0.00	140,393.00
2119-09-0005-0000	OPTICAS PENDIENTES DE PAGO	0.00	20,754.00	0.00	0.00	0.00	20,754.00
2119-09-0006-0000	MUEBLERIAS PENDIENTES DE PAGO	0.00	649,956.00	1,316.00	0.00	0.00	648,640.00
2119-09-0007-0000	SINDICATOS PENDIENTES DE PAGO/ CUOTA	0.00	371,785.00	270,542.00	327,442.00	0.00	428,685.00
2119-09-0008-0000	SINDICATOS PENDIENTES DE PAGO / PREST	0.00	-79,830.00	32,450.00	35,950.00	0.00	-76,330.00
2119-09-0009-0000	ACREEDORES DIVERSOS	0.00	364,437.00	279,325.43	1,974.00	0.00	97,445.57
2119-09-0010-0000	Otras Deduciones de Nomina	0.00	8,030.36	0.00	0.00	0.00	8,030.36
2119-09-0011-0000	Mueblerias por pagar	0.00	12,515.15	0.00	0.00	0.00	12,515.15
2119-90-0000-0000	PASIVO CUENTA SISTEMA (RECLASIFICACION	0.00	-21,971,843.64	0.00	0.00	0.00	-21,971,843.64
2119-90-0001-0000	Escrituración Colonias Varias	0.00	307,543.00	0.00	0.00	0.00	307,543.00
2119-90-0002-0000	Aroldo Jimenez de la Cruz	0.00	50,309.00	0.00	0.00	0.00	50,309.00
2119-90-0003-0000	Ericka Maria de la Fuente Rebio	0.00	30,000.00	0.00	0.00	0.00	30,000.00

# Balanza de Comprobación Resumida

De la fecha inicial 01 / ene / 2022 a la fecha final 31 / mar / 2022

Cuenta	Descripción	Movimientos				Saldo Final	Acreedor
		Deudor	Acreedor	Cargos	Abonos		
<b>PASIVO</b>							
2119-90-0004-0000	Jesus Manuel Plata Segovia	0.00	6,000.00	0.00	0.00	6,000.00	
2119-90-0005-0000	Préstamos Bancarios y Gob del Edo.	0.00	22,365,442.64	0.00	0.00	22,365,442.64	
2130-00-0000-0000	PORCIÓN A CORTO PLAZO DE LA DEUDA PÚBLIC	0.00	22,136,619.32	12,534,326.69	6,534,154.83	16,136,447.46	
2131-00-0000-0000	PORCIÓN A CORTO PLAZO DE LA DEUDA PÚBLI	0.00	22,136,619.32	12,534,326.69	6,534,154.83	16,136,447.46	
2131-10-0000-0000	Porción a Corto Plazo de la Deuda Públi	0.00	22,136,619.32	12,534,326.69	6,534,154.83	16,136,447.46	
2131-10-0002-0000	BANORAS, S.N.C. PRESTAM A CORTO PLAZ	0.00	2,136,619.32	534,326.69	534,154.83	1,068,126.99	
2131-10-0003-0000	CREDITO CP BANORTE	0.00	23,000,000.00	6,000,000.00	0.00	14,000,000.00	
2131-10-0010-0000	Creditos Bancarios (Cuenta Puentes, EX	0.00	6,000,000.00	6,000,000.00	0.00	0.00	
2200-00-0000-0000	PASIVO NO CIRCULANTE	0.00	4,754,416.20	534,154.83	0.00	4,220,261.37	
2230-00-0000-0000	DEUDA PÚBLICA A LARGO PLAZO	0.00	4,754,416.20	534,154.83	0.00	4,220,261.37	
2233-00-0000-0000	Préstamos de la Deuda Pública Interna p	0.00	4,754,416.20	534,154.83	0.00	4,220,261.37	
2233-10-0000-0000	Préstamos de la Deuda Pública Interna	0.00	4,754,416.20	534,154.83	0.00	4,220,261.37	
2233-10-0001-0000	BANORAS, S.N.C. (Cred a Largo Plazo)	0.00	4,754,416.20	534,154.83	0.00	4,220,261.37	
	<b>Total por Tipo de cuenta:</b>	0.00	170,644,045.96	41,329,293.16	42,333,803.90	171,633,556.70	
<b>PATRIMONIO</b>							
3000-00-0000-0000	HACIENDA PÚBLICA/ PATRIMONIO	0.00	159,309,396.99	1,032,144.97	0.00	157,276,252.02	
3200-00-0000-0000	HACIENDA PÚBLICA / PATRIMONIO GENERADO	0.00	159,309,396.99	1,032,144.97	0.00	157,276,252.02	
3220-00-0000-0000	RESULTADO DE EJERCICIOS ANTERIORES	0.00	96,167,760.61	1,032,144.97	0.00	95,135,615.64	
3220-01-0000-0000	Resultadode Ejercicios Anteriores (2013	-39,378,022.15	0.00	0.00	0.00	-39,378,022.15	
3220-02-0000-0000	Remanente de Ejercicio Anterior (2014)	4,707,931.52	0.00	0.00	0.00	4,707,931.52	
3220-03-0000-0000	Resultado de Ejercicio Anterior (2015)	-19,236,795.62	0.00	0.00	0.00	-19,236,795.62	
3220-04-0000-0000	Resultado del Ejercicio Anterior (2016	0.00	14,703,600.37	0.00	0.00	14,703,600.37	
3220-05-0000-0000	Resultado del Ejercicio Anterior (2017)	0.00	-52,139,066.69	0.00	0.00	-52,139,066.69	
3220-06-0000-0000	Resultado del Ejercicio Anterior (2018)	0.00	-69,423,127.21	219,714.99	0.00	-69,642,842.20	
3220-07-0000-0000	Resultado del Ejercicio 2019	0.00	35,071,461.92	206,909.98	0.00	34,864,551.84	
3220-08-0000-0000	RESULTADOS DEL EJERCICIO 2020	0.00	54,473,558.55	0.00	0.00	54,473,558.55	
3220-09-0000-0000	RESULTADO DEL EJERCICIO 2021	0.00	43,573,447.52	605,520.00	0.00	43,967,927.52	
3270-00-0000-0000	RECTIFICACIONES DE RESULTADOS DE EJERCIC	0.00	72,140,636.38	0.00	0.00	72,140,636.38	
3271-00-0000-0000	Cambios en Políticas Contables	0.00	-53,216,933.92	0.00	0.00	-53,216,933.92	
3273-00-0000-0000	Cambio en Políticas Cuentas por Pagar	0.00	-45,000.00	0.00	0.00	-45,000.00	
3274-00-0000-0000	Cambio en Políticas de financiamiento	0.00	-29,144,427.97	0.00	0.00	-29,144,427.97	
3275-00-0000-0000	Cambio en Políticas Bienes Muebles e In	0.00	154,546,998.27	0.00	0.00	154,546,998.27	
	<b>Total por Tipo de cuenta:</b>	0.00	159,309,396.99	1,032,144.97	0.00	157,276,252.02	
<b>INGRESOS</b>							
4000-00-0000-0000	INGRESOS Y OTROS BENEFICIOS	0.00	0.00	0.00	104,275,414.70	104,275,414.70	
4100-00-0000-0000	INGRESOS DE GESTION	0.00	0.00	0.00	35,919,463.65	35,919,463.65	
4110-00-0000-0000	IMPUESTOS	0.00	0.00	0.00	28,198,266.23	28,198,266.23	
4111-00-0000-0000	IMPUESTOS SOBRE LOS INGRESOS	0.00	0.00	0.00	25,225.20	25,225.20	
4111-10-0000-0000	IMPUESTOS	0.00	0.00	0.00	25,225.20	25,225.20	
4111-11-0000-0000	IMPUESTOS SOBRE LOS INGRESOS	0.00	0.00	0.00	25,225.20	25,225.20	
4111-11-0003-0000	Impuestos sobre diversiones y espec	0.00	0.00	0.00	25,225.20	25,225.20	
4112-00-0000-0000	IMPUESTOS SOBRE EL PATRIMONIO	0.00	0.00	0.00	0.00	0.00	
4112-10-0000-0000	IMPUESTOS	0.00	0.00	0.00	0.00	0.00	
4112-12-0000-0000	IMPUESTOS SOBRE EL PATRIMONIO	0.00	0.00	0.00	0.00	0.00	
4112-12-0001-0000	Impuesto predial	0.00	0.00	0.00	0.00	0.00	
4112-12-0002-0000	Sobre adquisición de inmuebles	0.00	0.00	0.00	0.00	0.00	
4112-12-0007-0000	Impuestos rezagos	0.00	0.00	0.00	0.00	0.00	
4117-00-0000-0000	ACCESORIOS DE IMPUESTOS	0.00	0.00	0.00	522,612.45	522,612.45	
4117-10-0000-0000	IMPUESTOS	0.00	0.00	0.00	522,612.45	522,612.45	
4117-17-0000-0000	IMPUESTOS ACCESORIOS	0.00	0.00	0.00	522,612.45	522,612.45	
4117-17-0008-0000	Impuestos accesorios	0.00	0.00	0.00	522,612.45	522,612.45	
4140-00-0000-0000	DERECHOS	0.00	0.00	0.00	6,844,629.04	6,844,629.04	
4143-00-0000-0000	DERECHOS POR PRESTACIÓN DE SERVICIOS	0.00	0.00	0.00	5,944,230.26	5,944,230.26	
4143-10-0000-0000	DERECHOS	0.00	0.00	0.00	5,944,230.26	5,944,230.26	
4143-13-0000-0000	DERECHOS POR PRESTACIÓN DE SERVICIOS	0.00	0.00	0.00	5,944,230.26	5,944,230.26	
4143-43-0000-0000	Derechos por servicios públicos	0.00	0.00	0.00	137,052.00	137,052.00	

# Balanza de Comprobación Resumida

De la fecha inicial 01 / ene / 2022 a la fecha final 31 / mar / 2022

Cuenta	Descripción	Saldo Inicial	Deudor	Acreedor	Cargos	Movimientos	Abonos	Deudor	Saldo Final	Acreedor
<b>INGRESOS</b>										
4143-43-0003-0000	Por construcciones y urbanizaciones	0.00	0.00	0.00	0.00	0.00	2,452,093.44	0.00	0.00	2,452,093.44
4143-43-0004-0000	Por certificaciones, autorizaciones,	0.00	0.00	0.00	0.00	0.00	69,222.29	0.00	0.00	69,222.29
4143-43-0005-0000	Por Anuencia Municipal	0.00	0.00	0.00	0.00	0.00	625,269.08	0.00	0.00	625,269.08
4143-43-0006-0000	Por revisión, inspección y servicios	0.00	0.00	0.00	0.00	0.00	1,523,353.06	0.00	0.00	1,523,353.06
4143-43-0007-0000	Por expedición de licencias	0.00	0.00	0.00	0.00	0.00	272,159.20	0.00	0.00	272,159.20
4143-43-0008-0000	Por limpieza y recolección de desech	0.00	0.00	0.00	0.00	0.00	354,251.26	0.00	0.00	354,251.26
4143-43-0010-0000	Por ocupación en vía pública	0.00	0.00	0.00	0.00	0.00	510,831.93	0.00	0.00	510,831.93
4144-00-0000-0000	ACCESORIOS DE DERECHOS	0.00	0.00	0.00	0.00	0.00	12,760.52	0.00	0.00	12,760.52
4144-40-0000-0000	DERECHOS	0.00	0.00	0.00	0.00	0.00	12,760.52	0.00	0.00	12,760.52
4144-45-0000-0000	DERECHOS ACCESORIOS	0.00	0.00	0.00	0.00	0.00	12,760.52	0.00	0.00	12,760.52
4144-45-0013-0000	Retargos, gastos de ejecución, sanci	0.00	0.00	0.00	0.00	0.00	12,760.52	0.00	0.00	12,760.52
4149-00-0000-0000	DERECHOS	0.00	0.00	0.00	0.00	0.00	127,638.26	0.00	0.00	127,638.26
4149-40-0000-0000	OTROS DERECHOS	0.00	0.00	0.00	0.00	0.00	127,638.26	0.00	0.00	127,638.26
4149-49-0001-0000	Contribuciones por Nuevos Fraccionam	0.00	0.00	0.00	0.00	0.00	127,638.26	0.00	0.00	127,638.26
4150-00-0000-0000	PRODUCTOS DE TIPO CORRIENTE	0.00	0.00	0.00	0.00	0.00	0.00	0.00	0.00	0.00
4151-00-0000-0000	PRODUCTOS DERIVADOS DEL USO Y APROVECHA	0.00	0.00	0.00	0.00	0.00	521,312.39	0.00	0.00	521,312.39
4151-50-0000-0000	PRODUCTOS	0.00	0.00	0.00	0.00	0.00	521,312.39	0.00	0.00	521,312.39
4151-51-0000-0000	PRODUCTOS DE TIPO CORRIENTE	0.00	0.00	0.00	0.00	0.00	521,312.39	0.00	0.00	521,312.39
4151-51-0001-0000	Enajenación de bienes muebles o inmu	0.00	0.00	0.00	0.00	0.00	521,312.39	0.00	0.00	521,312.39
4151-51-0002-0000	Arendamiento o explotación de bienes	0.00	0.00	0.00	0.00	0.00	276,141.65	0.00	0.00	276,141.65
4151-51-0005-0000	Productos Diversos	0.00	0.00	0.00	0.00	0.00	147,954.00	0.00	0.00	147,954.00
4160-00-0000-0000	APROVECHAMIENTOS DE TIPO CORRIENTE	0.00	0.00	0.00	0.00	0.00	97,216.74	0.00	0.00	97,216.74
4162-00-0000-0000	MULTAS	0.00	0.00	0.00	0.00	0.00	1,025,255.99	0.00	0.00	1,025,255.99
4162-60-0000-0000	APROVECHAMIENTOS	0.00	0.00	0.00	0.00	0.00	844,854.89	0.00	0.00	844,854.89
4162-61-0000-0000	APROVECHAMIENTOS DE TIPO CORRIENTE	0.00	0.00	0.00	0.00	0.00	844,854.89	0.00	0.00	844,854.89
4162-61-0001-0000	Multas	0.00	0.00	0.00	0.00	0.00	844,854.89	0.00	0.00	844,854.89
4163-00-0000-0000	INDEMNIZACIONES	0.00	0.00	0.00	0.00	0.00	2,945.00	0.00	0.00	2,945.00
4163-60-0000-0000	APROVECHAMIENTOS	0.00	0.00	0.00	0.00	0.00	2,945.00	0.00	0.00	2,945.00
4163-61-0000-0000	APROVECHAMIENTOS DE TIPO CORRIENTE	0.00	0.00	0.00	0.00	0.00	2,945.00	0.00	0.00	2,945.00
4163-61-0007-0000	Indemnizaciones	0.00	0.00	0.00	0.00	0.00	2,945.00	0.00	0.00	2,945.00
4167-00-0000-0000	APROVECHAMIENTOS POR APORTACIONES Y COO	0.00	0.00	0.00	0.00	0.00	2,224.10	0.00	0.00	2,224.10
4167-60-0000-0000	APROVECHAMIENTOS	0.00	0.00	0.00	0.00	0.00	2,224.10	0.00	0.00	2,224.10
4167-61-0000-0000	APROVECHAMIENTOS DE TIPO CORRIENTE	0.00	0.00	0.00	0.00	0.00	2,224.10	0.00	0.00	2,224.10
4167-61-0003-0000	Aprovechamientos diversos	0.00	0.00	0.00	0.00	0.00	2,224.10	0.00	0.00	2,224.10
4169-00-0000-0000	OTROS APROVECHAMIENTOS	0.00	0.00	0.00	0.00	0.00	175,232.00	0.00	0.00	175,232.00
4169-60-0000-0000	APROVECHAMIENTOS	0.00	0.00	0.00	0.00	0.00	175,232.00	0.00	0.00	175,232.00
4169-61-0000-0000	APROVECHAMIENTOS DE TIPO CORRIENTE	0.00	0.00	0.00	0.00	0.00	175,232.00	0.00	0.00	175,232.00
4169-61-0007-0000	Donativos	0.00	0.00	0.00	0.00	0.00	175,232.00	0.00	0.00	175,232.00
4200-00-0000-0000	PARTICIPACIONES, APORTACIONES, TRANSFEREN	0.00	0.00	0.00	0.00	0.00	72,455,951.05	0.00	0.00	72,455,951.05
4210-00-0000-0000	PARTICIPACIONES Y APORTACIONES	0.00	0.00	0.00	0.00	0.00	72,455,951.05	0.00	0.00	72,455,951.05
4211-00-0000-0000	PARTICIPACIONES	0.00	0.00	0.00	0.00	0.00	43,437,497.60	0.00	0.00	43,437,497.60
4211-80-0000-0000	PARTICIPACIONES Y APORTACIONES	0.00	0.00	0.00	0.00	0.00	43,437,497.60	0.00	0.00	43,437,497.60
4211-81-0000-0000	PARTICIPACIONES	0.00	0.00	0.00	0.00	0.00	43,437,497.60	0.00	0.00	43,437,497.60
4211-81-1000-0000	FEDERALES	0.00	0.00	0.00	0.00	0.00	33,227,196.27	0.00	0.00	33,227,196.27
4211-81-1001-0000	Fondo General de Participaciones	0.00	0.00	0.00	0.00	0.00	24,265,345.20	0.00	0.00	24,265,345.20
4211-81-1002-0000	Fondo Nacional de Fomento Municipal	0.00	0.00	0.00	0.00	0.00	5,852,354.27	0.00	0.00	5,852,354.27
4211-81-1003-0000	Fondo de Fiscalización	0.00	0.00	0.00	0.00	0.00	1,052,829.17	0.00	0.00	1,052,829.17
4211-81-1004-0000	Impuesto sobre Automóviles Nuevos (	0.00	0.00	0.00	0.00	0.00	778,945.84	0.00	0.00	778,945.84
4211-81-1006-0000	Impuesto Especial Sobre Producción	0.00	0.00	0.00	0.00	0.00	797,174.38	0.00	0.00	797,174.38
4211-81-1007-0000	Ventas Finales de Diésel y Gasolina	0.00	0.00	0.00	0.00	0.00	490,547.41	0.00	0.00	490,547.41
4211-81-2000-0000	ESTATALES	0.00	0.00	0.00	0.00	0.00	19,210,301.33	0.00	0.00	19,210,301.33
4211-81-2001-0000	Control Vehicular	0.00	0.00	0.00	0.00	0.00	412,977.63	0.00	0.00	412,977.63
4211-81-2002-0000	Penencia o uso de Vehículos	0.00	0.00	0.00	0.00	0.00	11,609.29	0.00	0.00	11,609.29
4211-81-2003-0000	Programa de Apoyo Estatal	0.00	0.00	0.00	0.00	0.00	3,500,000.00	0.00	0.00	3,500,000.00
4211-81-2004-0000	Fondo para Seguridad Pública	0.00	0.00	0.00	0.00	0.00	5,800,522.42	0.00	0.00	5,800,522.42
4211-81-2005-0000	Participaciones Diversas	0.00	0.00	0.00	0.00	0.00	453,211.43	0.00	0.00	453,211.43

# Balanza de Comprobación Resumida

De la fecha inicial 01 / ene / 2022 a la fecha final 31 / mar / 2022

Cuenta	Descripción	Movimientos				Saldo Final	Acreedor
		Deudor	Acreedor	Cargos	Abonos		
<b>INGRESOS</b>							
4212-00-0000-0000	APORTACIONES	0.00	0.00	0.00	29,018,453.45	0.00	29,018,453.45
4212-80-0000-0000	PARTICIPACIONES Y APORTACIONES	0.00	0.00	0.00	29,018,453.45	0.00	29,018,453.45
4212-82-0000-0000	APORTACIONES	0.00	0.00	0.00	29,018,453.45	0.00	29,018,453.45
4212-82-1000-0000	FEDERALES	0.00	0.00	0.00	19,637,668.30	0.00	19,637,668.30
4212-82-1300-0000	Fondo para el Fortalecimiento Munic	0.00	0.00	0.00	12,913,870.00	0.00	12,913,870.00
4212-82-1310-0000	Fondo para el Fortalecimiento Muni	0.00	0.00	0.00	12,913,870.00	0.00	12,913,870.00
4212-82-1310-0001	FORTAMUN Aportación Federal	0.00	0.00	0.00	12,913,870.00	0.00	12,913,870.00
4212-82-1400-0000	INFRAESTRUCTURA	0.00	0.00	0.00	6,723,798.30	0.00	6,723,798.30
4212-82-2000-0000	ESTATALES	0.00	0.00	0.00	9,390,785.15	0.00	9,390,785.15
4212-82-2000-2500	FONDO DE PROYECT DE INFRAEST MPAL,	0.00	0.00	0.00	1,800,000.00	0.00	1,800,000.00
4212-82-2100-0000	Fondos Descentralizados Estatales	0.00	0.00	0.00	7,580,785.15	0.00	7,580,785.15
<b>Total por Tipo de cuenta:</b>		0.00	0.00	0.00	109,275,414.70	0.00	109,275,414.70
<b>EGRESOS</b>							
5000-00-0000-0000	GASTOS Y OTRAS PERDIDAS	0.00	0.00	61,263,224.54	0.00	61,263,224.54	0.00
5100-00-0000-0000	GASTOS DE FUNCIONAMIENTO	0.00	0.00	60,003,878.39	0.00	60,003,878.39	0.00
5110-00-0000-0000	SERVICIOS PERSONALES	0.00	0.00	34,786,467.86	0.00	34,786,467.86	0.00
5111-00-0000-0000	REMUNERACIONES AL PERSONAL DE CARÁCTER	0.00	0.00	26,653,390.40	0.00	26,653,390.40	0.00
5111-10-0000-0000	Dietas	0.00	0.00	1,291,833.00	0.00	1,291,833.00	0.00
5111-30-0000-0000	Sueldos base al personal permanente	0.00	0.00	25,361,557.40	0.00	25,361,557.40	0.00
5112-00-0000-0000	REMUNERACIONES AL PERSONAL DE CARÁCTER	0.00	0.00	22,268.00	0.00	22,268.00	0.00
5112-20-0000-0000	Sueldos base al personal eventual	0.00	0.00	22,268.00	0.00	22,268.00	0.00
5113-00-0000-0000	REMUNERACIONES ADICIONALES Y ESPECIALES	0.00	0.00	1,786,492.56	0.00	1,786,492.56	0.00
5113-10-0000-0000	Primas por años de servicios efectivos	0.00	0.00	130,563.00	0.00	130,563.00	0.00
5113-20-0000-0000	Primas de vacaciones, dominical y grat	0.00	0.00	521,327.00	0.00	521,327.00	0.00
5113-40-0000-0000	Compensaciones	0.00	0.00	1,144,592.56	0.00	1,144,592.56	0.00
5115-00-0000-0000	OTRAS PRESTACIONES SOCIALES Y ECONÓMICA	0.00	0.00	6,324,326.90	0.00	6,324,326.90	0.00
5115-20-0000-0000	Indemnizaciones	0.00	0.00	847,615.17	0.00	847,615.17	0.00
5115-30-0000-0000	Prestaciones y haberes de retiro	0.00	0.00	5,395,862.00	0.00	5,395,862.00	0.00
5115-40-0000-0000	Prestaciones contractuales	0.00	0.00	80,849.73	0.00	80,849.73	0.00
5120-00-0000-0000	MATERIALES Y SUMINISTROS	0.00	0.00	6,671,927.61	0.00	6,671,927.62	0.00
5121-00-0000-0000	MATERIALES DE ADMINISTRACIÓN, EMISIÓN D	0.00	0.00	903,607.83	0.00	903,607.83	0.00
5121-10-0000-0000	Materiales, útiles y equipos menores d	0.00	0.00	502,174.71	0.00	502,174.71	0.00
5121-30-0000-0000	Materiales y útiles de impresión y rep	0.00	0.00	324,739.62	0.00	324,739.62	0.00
5121-60-0000-0000	Materiales de limpieza	0.00	0.00	76,693.50	0.00	76,693.50	0.00
5122-00-0000-0000	ALIMENTOS Y UTENSILIOS	0.00	0.00	195,710.07	0.00	195,710.07	0.00
5122-10-0000-0000	Productos alimenticios para personas	0.00	0.00	184,959.27	0.00	184,959.27	0.00
5122-20-0000-0000	Productos alimenticios para animales	0.00	0.00	10,751.90	0.00	10,751.90	0.00
5124-00-0000-0000	MATERIALES Y ARTÍCULOS DE CONSTRUCCIÓN	0.00	0.00	1,470,164.76	0.00	1,470,164.76	0.00
5124-20-0000-0000	Cemento y productos de concreto	0.00	0.00	124,330.00	0.00	124,330.00	0.00
5124-60-0000-0000	Materiales eléctricos y electrónico	0.00	0.00	1,224,168.48	0.00	1,224,168.48	0.00
5124-90-0000-0000	Otros materiales y artículos de sonatr	0.00	0.00	121,666.28	0.00	121,666.28	0.00
5125-00-0000-0000	PRODUCTOS QUÍMICOS, FARMACÉUTICOS Y DE	0.00	0.00	92,698.48	0.00	92,698.48	0.00
5125-20-0000-0000	Fertilizantes, pesticidas y otros agro	0.00	0.00	7,773.69	0.00	7,773.69	0.00
5125-30-0000-0000	Medicinas y productos farmacéuticos	0.00	0.00	84,924.80	0.00	84,924.80	0.00
5126-00-0000-0000	COMBUSTIBLES, LUBRICANTES Y ADITIVOS	0.00	0.00	3,192,007.61	0.00	3,192,007.61	0.00
5126-10-0000-0000	Combustibles, lubricantes y aditivos	0.00	0.00	3,192,007.61	0.00	3,192,007.61	0.00
5127-00-0000-0000	VESTUARIO, BLANCOS, PRENDAS DE PROTECCI	0.00	0.00	73,678.35	0.00	73,678.35	0.00
5127-10-0000-0000	Vestuario y uniformes	0.00	0.00	38,559.35	0.00	38,559.35	0.00
5127-30-0000-0000	Artículos deportivos	0.00	0.00	35,119.00	0.00	35,119.00	0.00
5129-00-0000-0000	MATERIALES Y SUMINISTROS PARA SEGURIDAD	0.00	0.00	12,122.00	0.00	12,122.00	0.00
5129-20-0000-0000	Materiales de seguridad pública	0.00	0.00	12,122.00	0.00	12,122.00	0.00
5129-30-0000-0000	HERRAMIENTAS, REFRACCIONES Y ACCESORIOS I	0.00	0.00	731,938.52	0.00	731,938.52	0.00
5129-40-0000-0000	Herramientas menores	0.00	0.00	35,755.10	0.00	35,755.10	0.00
5129-60-0000-0000	Refacciones y accesorios menores de eq	0.00	0.00	4,470.71	0.00	4,470.71	0.00
5130-00-0000-0000	Refacciones y accesorios menores de eq	0.00	0.00	691,712.71	0.00	691,712.71	0.00
5131-00-0000-0000	SERVICIOS GENERALES	0.00	0.00	19,545,492.91	0.00	19,545,492.91	0.00
5131-20-0000-0000	SERVICIOS BÁSICOS	0.00	0.00	3,310,547.79	0.00	3,310,547.79	0.00



# Balanza de Comprobación Resumida

De la fecha inicial 01 / ene / 2022 a la fecha final 31 / mar / 2022

Cuenta	Descripción	Saldo Inicial		Movimientos		Saldo Final
		Deudor	Acreedor	Cargos	Abonos	
<b>EGRESOS</b>						
5131-10-0000-0000	Energía eléctrica	0.00	0.00	3,173,170.00	0.00	3,173,170.00
5131-40-0000-0000	Telefonía tradicional	0.00	0.00	136,857.79	0.00	136,857.79
5131-50-0000-0000	Telefonía celular	0.00	0.00	260.00	0.00	260.00
5131-70-0000-0000	Servicios de acceso de internet, redes	0.00	0.00	260.00	0.00	260.00
5132-00-0000-0000	SERVICIOS DE ARRENDAMIENTO	0.00	0.00	8,078,864.24	0.00	8,078,864.24
5132-30-0000-0000	Arrendamiento de mobiliario y equipo d	0.00	0.00	91,732.80	0.00	91,732.80
5132-50-0000-0000	Arrendamiento de equipo de transporte	0.00	0.00	389,412.00	0.00	389,412.00
5132-60-0000-0000	Arrendamiento de maquinaria, otros equi	0.00	0.00	7,578,215.04	0.00	7,578,215.04
5132-70-0000-0000	Arrendamiento de activos intangibles	0.00	0.00	260.00	0.00	260.00
5132-90-0000-0000	Otros arrendamientos	0.00	0.00	19,244.40	0.00	19,244.40
5133-00-0000-0000	SERVICIOS PROFESIONALES, CIENTÍFICOS Y	0.00	0.00	838,194.80	0.00	838,194.80
5133-10-0000-0000	Servicios legales, de contabilidad, au	0.00	0.00	14,635.00	0.00	14,635.00
5133-30-0000-0000	Servicios de consultoría administrativ	0.00	0.00	189,172.00	0.00	189,172.00
5133-40-0000-0000	Servicios de capacitación	0.00	0.00	491,890.00	0.00	491,890.00
5133-90-0000-0000	SERVICIOS PROFESIONALES, CIENTÍFICOS Y	0.00	0.00	132,497.80	0.00	132,497.80
5134-00-0000-0000	SERVICIOS FINANCIEROS, BANCARIOS Y COME	0.00	0.00	15,753.74	0.00	15,753.74
5134-10-0000-0000	Servicios financieros y bancarios	0.00	0.00	14,994.96	0.00	14,994.96
5134-70-0000-0000	Fletes y maniobras	0.00	0.00	758.78	0.00	758.78
5135-00-0000-0000	SERVICIOS DE INSTALACIÓN, REPARACIÓN, M	0.00	0.00	5,455,634.55	0.00	5,455,634.55
5135-10-0000-0000	Conservación y mantenimiento menor de	0.00	0.00	3,330,069.31	0.00	3,330,069.31
5135-20-0000-0000	Instalación, reparación y mantenimient	0.00	0.00	3,190.00	0.00	3,190.00
5135-30-0000-0000	Instalación, reparación y mantenimient	0.00	0.00	21,378.08	0.00	21,378.08
5135-50-0000-0000	Reparación y mantenimiento de equipo d	0.00	0.00	1,973,791.82	0.00	1,973,791.82
5135-80-0000-0000	Servicios de limpieza y manejo de dese	0.00	0.00	3,490.00	0.00	3,490.00
5135-90-0000-0000	Servicios de jardinería y fumigación	0.00	0.00	133,735.34	0.00	133,735.34
5136-00-0000-0000	SERVICIOS DE COMUNICACIÓN SOCIAL Y PUBL	0.00	0.00	427,019.20	0.00	427,019.20
5136-10-0000-0000	Difusión por radio, televisión y otros	0.00	0.00	427,019.20	0.00	427,019.20
5137-00-0000-0000	SERVICIOS DE TRASLADO Y VIÁTICOS	0.00	0.00	17,148.60	0.00	17,148.60
5137-50-0000-0000	Viáticos en el país	0.00	0.00	17,148.60	0.00	17,148.60
5138-00-0000-0000	SERVICIOS OFICIALES	0.00	0.00	275,370.65	0.00	275,370.65
5138-10-0000-0000	Gastos de ceremonial	0.00	0.00	47,473.42	0.00	47,473.42
5138-20-0000-0000	Gastos de orden social y cultural	0.00	0.00	226,057.23	0.00	226,057.23
5138-50-0000-0000	Gastos de representación	0.00	0.00	1,840.00	0.00	1,840.00
5139-00-0000-0000	OTROS SERVICIOS GENERALES	0.00	0.00	156,859.34	0.00	156,859.34
5139-10-0000-0000	Servicios funerarios y de cementerios	0.00	0.00	8,998.00	0.00	8,998.00
5139-50-0000-0000	Impuestos y derechos	0.00	0.00	59,354.00	0.00	59,354.00
5139-60-0000-0000	Otros gastos por responsabilidades	0.00	0.00	43,950.00	0.00	43,950.00
5139-90-0000-0000	Otros servicios generales	0.00	0.00	14,637.34	0.00	14,637.34
5200-00-0000-0000	TRANSFERENCIAS, ASIGNACIONES, SUBSIDIOS Y	0.00	0.00	770,473.32	0.00	770,473.32
5210-00-0000-0000	AYUDAS SOCIALES	0.00	0.00	746,473.32	0.00	746,473.32
5211-00-0000-0000	AYUDAS SOCIALES A PERSONAS	0.00	0.00	590,893.07	0.00	590,893.07
5211-10-0000-0000	Ayudas sociales a Personas	0.00	0.00	580,893.07	0.00	580,893.07
5213-00-0000-0000	AYUDAS SOCIALES A INSTITUCIONES	0.00	0.00	89,605.01	0.00	89,605.01
5213-30-0000-0000	Ayudas sociales a instituciones de ens	0.00	0.00	89,605.01	0.00	89,605.01
5244-00-0000-0000	AYUDAS SOCIALES POR DESASTRES NATURALES	0.00	0.00	75,975.24	0.00	75,975.24
5244-80-0000-0000	Ayudas por desastres naturales y otros	0.00	0.00	75,975.24	0.00	75,975.24
5290-00-0000-0000	DONATIVOS	0.00	0.00	24,000.00	0.00	24,000.00
5291-00-0000-0000	Donativos a Instituciones sin fines de	0.00	0.00	24,000.00	0.00	24,000.00
5400-00-0000-0000	INTERESES, COMISIONES Y OTROS GASTOS DE L	0.00	0.00	489,872.93	0.00	489,872.93
5410-00-0000-0000	INTERESES DE LA DEUDA PÚBLICA	0.00	0.00	489,872.93	0.00	489,872.93
5411-00-0000-0000	INTERESES DE LA DEUDA PÚBLICA INTERNA	0.00	0.00	489,872.93	0.00	489,872.93
5411-10-0000-0000	Intereses de la Deuda interna con inst	0.00	0.00	489,872.93	0.00	489,872.93
<b>Total por Tipo de cuenta:</b>		0.00	0.00	61,263,224.54	0.00	61,263,224.54
<b>ORDEN</b>						
8000-00-0000-0000	CUENTAS DE ORDEN PRESUPUESTARIAS	0.00	0.00	1,511,339,329.75	1,511,339,329.75	0.00
8100-00-0000-0000	LEY DE INGRESOS	0.00	0.00	709,675,773.39	709,675,773.39	0.00
8110-00-0000-0000	LEY DE INGRESOS ESTIMADA	0.00	0.00	512,124,943.99	512,124,943.99	0.00

# Balanza de Comprobación Resumida

De la fecha inicial 01 / ene / 2022 a la fecha final 31 / mar / 2022

Cuenta	Descripción	Movimientos				Saldo Final
		Deudor	Acreeedor	Cargos	Abonos	
<b>ORDEN</b>						
8110-10-0000-0000	IMPUESTOS	0.00	0.00	71,386,625.00	0.00	71,386,625.00
8110-11-0000-0000	IMPUESTOS SOBRE LOS INGRESOS	0.00	0.00	860,000.00	0.00	860,000.00
8110-11-0003-0000	Impuestos sobre diversiones y espectá	0.00	0.00	500,000.00	0.00	500,000.00
8110-11-0004-0000	Impuestos sobre juegos permitidos	0.00	0.00	360,000.00	0.00	360,000.00
8110-12-0000-0000	IMPUESTOS SOBRE EL PATRIMONIO	0.00	0.00	69,256,625.00	0.00	69,256,625.00
8110-12-0001-0000	Impuesto predial	0.00	0.00	30,931,675.00	0.00	30,931,675.00
8110-12-0002-0000	Sobre adquisición de inmuebles	0.00	0.00	26,200,000.00	0.00	26,200,000.00
8110-12-0007-0000	Impuestos rezagos	0.00	0.00	12,124,950.00	0.00	12,124,950.00
8110-17-0000-0000	IMPUESTOS ACCESORIOS	0.00	0.00	1,270,000.00	0.00	1,270,000.00
8110-17-0006-0000	Impuestos accesorios	0.00	0.00	1,270,000.00	0.00	1,270,000.00
8110-30-0000-0000	CONTRIBUCIONES DE MEJORAS	0.00	0.00	650,000.00	0.00	650,000.00
8110-31-0000-0000	CONTRIBUCIONES DE MEJORAS POR OBRAS PÚ	0.00	0.00	650,000.00	0.00	650,000.00
8110-31-0001-0000	Contribuciones de mejoras por obras p	0.00	0.00	650,000.00	0.00	650,000.00
8110-40-0000-0000	DERECHOS	0.00	0.00	77,516,598.00	0.00	77,516,598.00
8110-43-0000-0000	DERECHOS POR PRESTACIÓN DE SERVICIOS	0.00	0.00	64,818,488.00	0.00	64,818,488.00
8110-43-0002-0000	Derechos por servicios públicos	0.00	0.00	3,000,000.00	0.00	3,000,000.00
8110-43-0003-0000	Por construcciones y urbanizaciones	0.00	0.00	13,450,000.00	0.00	13,450,000.00
8110-43-0004-0000	Por certificaciones, autorizaciones, .	0.00	0.00	1,800,000.00	0.00	1,800,000.00
8110-43-0005-0000	Por Anuencia Municipal	0.00	0.00	7,200,000.00	0.00	7,200,000.00
8110-43-0006-0000	Por revisión, inspección y servicios	0.00	0.00	6,000,000.00	0.00	6,000,000.00
8110-43-0007-0000	Por expedición de licencias	0.00	0.00	3,350,000.00	0.00	3,350,000.00
8110-43-0008-0000	Por control y limpieza de lotes baldí	0.00	0.00	8,068,488.00	0.00	8,068,488.00
8110-43-0009-0000	Por limpieza y recolección de desecho	0.00	0.00	5,000,000.00	0.00	5,000,000.00
8110-43-0010-0000	Por ocupación en vía pública	0.00	0.00	5,650,000.00	0.00	5,650,000.00
8110-43-0011-0000	Por nuevos fraccionamientos, edifica	0.00	0.00	4,600,000.00	0.00	4,600,000.00
8110-43-0014-0000	Derechos rezagos	0.00	0.00	4,700,000.00	0.00	4,700,000.00
8110-45-0000-0000	DERECHOS ACCESORIOS	0.00	0.00	2,348,110.00	0.00	2,348,110.00
8110-45-0013-0000	Recargos, gastos de ejecución, sancio	0.00	0.00	2,348,110.00	0.00	2,348,110.00
8110-49-0000-0000	OTROS DERECHOS	0.00	0.00	10,350,000.00	0.00	10,350,000.00
8110-49-0001-0000	Contribuciones por Nuevos Fraccionamí	0.00	0.00	10,350,000.00	0.00	10,350,000.00
8110-50-0000-0000	PRODUCTOS	0.00	0.00	8,558,000.00	0.00	8,558,000.00
8110-51-0000-0000	PRODUCTOS DE TIPO CORRIENTE	0.00	0.00	600,000.00	0.00	600,000.00
8110-51-0001-0000	Enajenamiento de bienes muebles o inmue	0.00	0.00	1,250,000.00	0.00	1,250,000.00
8110-51-0002-0000	Arrendamiento o explotación de bienes	0.00	0.00	2,150,000.00	0.00	2,150,000.00
8110-51-0003-0000	Por depósito de escombros y desechos	0.00	0.00	1,200,000.00	0.00	1,200,000.00
8110-51-0004-0000	Venta de impresos, formatos y papel e	0.00	0.00	2,838,000.00	0.00	2,838,000.00
8110-51-0005-0000	Productos diversos	0.00	0.00	500,000.00	0.00	500,000.00
8110-51-0006-0000	Intereses ganados de valores, crédito	0.00	0.00	23,100,000.00	0.00	23,100,000.00
8110-60-0000-0000	APROVECHAMIENTOS	0.00	0.00	23,100,000.00	0.00	23,100,000.00
8110-61-0001-0000	Multas	0.00	0.00	9,000,000.00	0.00	9,000,000.00
8110-61-0002-0000	Donativos	0.00	0.00	5,400,000.00	0.00	5,400,000.00
8110-61-0007-0000	Indemnizaciones	0.00	0.00	3,500,000.00	0.00	3,500,000.00
8110-61-0008-0000	Aprovechamientos diversos	0.00	0.00	5,200,000.00	0.00	5,200,000.00
8110-80-0000-0000	PARTICIPACIONES Y APORTACIONES	0.00	0.00	330,913,720.99	0.00	330,913,720.99
8110-81-0000-0000	PARTICIPACIONES	0.00	0.00	219,870,431.99	0.00	219,870,431.99
8110-81-1000-0000	Federales	0.00	0.00	147,892,540.99	0.00	147,892,540.99
8110-81-2000-0000	Estatales	0.00	0.00	71,977,891.00	0.00	71,977,891.00
8110-82-0000-0000	APORTACIONES	0.00	0.00	111,043,289.00	0.00	111,043,289.00
8110-82-1000-0000	Federales	0.00	0.00	46,466,753.00	0.00	46,466,753.00
8110-82-2000-0000	Estatales	0.00	0.00	59,561,210.00	0.00	59,561,210.00
8110-82-3000-0000	Otras Aportaciones	0.00	0.00	5,015,326.00	0.00	5,015,326.00
8120-00-0000-0000	LEY DE INGRESOS POR EJECUTAR	0.00	0.00	108,275,414.70	512,124,943.99	403,849,529.29
8120-10-0000-0000	IMPUESTOS	0.00	0.00	28,188,266.33	71,386,625.00	-43,198,358.77
8120-11-0000-0000	IMPUESTOS SOBRE LOS INGRESOS	0.00	0.00	26,225.20	860,000.00	-834,774.80
8120-11-0003-0000	Impuestos sobre diversiones y espectá	0.00	0.00	35,225.20	500,000.00	-474,774.80
8120-11-0004-0000	Impuestos sobre juegos permitidos	0.00	0.00	0.00	360,000.00	-360,000.00

# Balanza de Comprobación Resumida

De la fecha inicial 01 / ene / 2022 a la fecha final 31 / mar / 2022

Cuenta	Descripción	Saldo Inicial	Acreeedor	Cargos	Movimientos	Abonos	Deudor	Saldo Final	Acreeedor
<b>ORDEN</b>									
8120-12-0000-0000	IMPUESTOS SOBRE EL PATRIMONIO	0.00	0.00	27,640,428.58	69,256,623.00		-41,616,196.42		0.00
8120-12-0001-0000	Impuesto predial	0.00	0.00	10,164,829.95	30,931,675.00		-20,766,845.05		0.00
8120-12-0002-0000	Sobre adquisición de inmuebles	0.00	0.00	13,809,104.63	26,200,000.00		-12,390,895.37		0.00
8120-12-0007-0000	Impuestos rezagos	0.00	0.00	3,666,494.00	12,124,950.00		-8,458,456.00		0.00
8120-17-0000-0000	IMPUESTOS ACCESORIOS	0.00	0.00	522,612.45	1,270,000.00		-747,387.55		0.00
8120-17-0006-0000	Impuestos accesorios	0.00	0.00	522,612.45	1,270,000.00		-747,387.55		0.00
8120-30-0000-0000	CONTRIBUCIONES DE MEJORAS	0.00	0.00	0.00	650,000.00		-650,000.00		0.00
8120-31-0000-0000	CONTRIBUCIONES DE MEJORAS POR OBRAS PÚBLICAS	0.00	0.00	0.00	650,000.00		-650,000.00		0.00
8120-40-0000-0000	Contribuciones de mejoras por obras públicas	0.00	0.00	0.00	650,000.00		-650,000.00		0.00
8120-43-0000-0000	DERECHOS	0.00	0.00	6,034,629.04	77,516,598.00		-71,431,968.96		0.00
8120-43-0003-0000	DERECHOS POR PRESTACIÓN DE SERVICIOS	0.00	0.00	5,944,230.26	64,818,488.00		-58,874,257.74		0.00
8120-43-0004-0000	Derechos por servicios públicos	0.00	0.00	137,052.00	3,000,000.00		-2,862,948.00		0.00
8120-43-0005-0000	Por construcciones y urbanizaciones	0.00	0.00	2,452,093.44	15,450,000.00		-12,997,906.56		0.00
8120-43-0006-0000	Por certificaciones, autorizaciones, Permisos Municipales	0.00	0.00	69,222.29	1,800,000.00		-1,730,777.71		0.00
8120-43-0007-0000	Por Anuencia Municipal	0.00	0.00	625,268.08	7,200,000.00		-6,574,731.92		0.00
8120-43-0008-0000	Por revisión, inspección y servicios	0.00	0.00	0.00	6,000,000.00		-6,000,000.00		0.00
8120-43-0009-0000	Por control y limpieza de lotes baldíos	0.00	0.00	334,251.26	5,000,000.00		-4,645,748.74		0.00
8120-43-0010-0000	Por limpieza y recolección de desechos	0.00	0.00	510,831.93	5,650,000.00		-5,139,168.07		0.00
8120-43-0011-0000	Por ocupación en vía pública	0.00	0.00	0.00	4,600,000.00		-4,600,000.00		0.00
8120-43-0014-0000	Por nuevos fraccionamientos, edificaciones	0.00	0.00	0.00	4,700,000.00		-4,700,000.00		0.00
8120-43-0015-0000	Derechos rezagos	0.00	0.00	12,760.52	2,348,110.00		-2,335,349.48		0.00
8120-45-0000-0000	DERECHOS ACCESORIOS	0.00	0.00	12,760.52	2,348,110.00		-2,335,349.48		0.00
8120-45-0003-0000	Recargos, gastos de ejecución, sanción	0.00	0.00	12,760.52	2,348,110.00		-2,335,349.48		0.00
8120-49-0000-0000	OTROS DERECHOS	0.00	0.00	12,760.52	2,348,110.00		-2,335,349.48		0.00
8120-49-0001-0000	Contribuciones por Nuevos Fraccionamientos	0.00	0.00	12,760.52	2,348,110.00		-2,335,349.48		0.00
8120-50-0000-0000	PRODUCTOS	0.00	0.00	177,638.26	10,350,000.00		-10,222,361.74		0.00
8120-50-0000-0000	PRODUCTOS DE TIPO CORRIENTE	0.00	0.00	177,638.26	10,350,000.00		-10,222,361.74		0.00
8120-51-0001-0000	Enajenación de bienes muebles o inmuebles	0.00	0.00	17,638.26	8,558,000.00		-8,536,681.61		0.00
8120-51-0002-0000	Arrendamiento o explotación de bienes	0.00	0.00	521,312.39	8,558,000.00		-8,036,687.61		0.00
8120-51-0003-0000	Por depósito de escombros y desechos	0.00	0.00	521,312.39	8,558,000.00		-8,036,687.61		0.00
8120-51-0004-0000	Venta de impresos, formatos y papelería	0.00	0.00	276,141.65	600,000.00		-323,858.35		0.00
8120-51-0005-0000	Productos diversos	0.00	0.00	147,954.00	1,250,000.00		-1,102,046.00		0.00
8120-51-0006-0000	Intereses ganados de valores, crédito	0.00	0.00	0.00	2,150,000.00		-2,150,000.00		0.00
8120-51-0007-0000	APROVECHAMIENTOS	0.00	0.00	1,025,255.99	2,150,000.00		-1,124,744.01		0.00
8120-51-0008-0000	APROVECHAMIENTOS DE TIPO CORRIENTE	0.00	0.00	1,025,255.99	2,150,000.00		-1,124,744.01		0.00
8120-61-0000-0000	Multas	0.00	0.00	844,854.99	9,000,000.00		-8,155,145.11		0.00
8120-61-0001-0000	Donativos	0.00	0.00	175,232.00	5,400,000.00		-5,224,768.00		0.00
8120-61-0002-0000	Indemnizaciones	0.00	0.00	2,945.00	3,500,000.00		-3,497,055.00		0.00
8120-61-0003-0000	APROVECHAMIENTOS DIVERSOS	0.00	0.00	2,224.10	5,200,000.00		-5,197,775.90		0.00
8120-61-0004-0000	APROVECHAMIENTOS DIVERSOS	0.00	0.00	72,455,951.05	330,913,720.99		0.00	255,457,769.94	0.00
8120-61-0005-0000	PARTICIPACIONES Y APORTACIONES	0.00	0.00	49,706,094.41	219,870,431.99		-170,164,337.58		0.00
8120-61-0006-0000	Federales	0.00	0.00	39,950,994.57	147,892,510.99		-107,941,516.42		0.00
8120-61-0007-0000	Estatales	0.00	0.00	9,755,099.84	71,977,921.00		-62,222,821.16		0.00
8120-81-0000-0000	APORTACIONES	0.00	0.00	22,749,866.64	111,043,289.00		-88,293,422.36		0.00
8120-81-0001-0000	Federales	0.00	0.00	12,913,370.00	46,466,753.00		-33,552,383.00		0.00
8120-81-0002-0000	Estatales	0.00	0.00	9,380,785.15	59,561,210.00		-50,180,424.85		0.00
8120-82-0000-0000	Otras Aportaciones	0.00	0.00	455,211.49	5,015,326.00		-4,560,114.51		0.00
8140-00-0000-0000	LEY DE INGRESOS DEVENGADA	0.00	0.00	108,275,414.70	108,275,414.70		0.00		0.00
8140-10-0000-0000	IMPUESTOS	0.00	0.00	28,188,266.23	28,188,266.23		0.00		0.00
8140-11-0000-0000	IMPUESTOS SOBRE LOS INGRESOS	0.00	0.00	25,225.20	25,225.20		0.00		0.00
8140-12-0000-0000	Impuestos sobre diversiones y espectáculos	0.00	0.00	27,640,428.58	27,640,428.58		0.00		0.00
8140-12-0001-0000	Impuesto predial	0.00	0.00	10,164,829.95	10,164,829.95		0.00		0.00
8140-12-0002-0000	Sobre adquisición de inmuebles	0.00	0.00	13,809,104.63	13,809,104.63		0.00		0.00
8140-12-0007-0000	Impuestos rezagos	0.00	0.00	3,666,494.00	3,666,494.00		0.00		0.00
8140-17-0000-0000	IMPUESTOS ACCESORIOS	0.00	0.00	522,612.45	522,612.45		0.00		0.00

# Balanza de Comprobación Resumida

De la fecha inicial 01 / ene / 2022 a la fecha final 31 / mar / 2022

Cuenta	Descripción	Saldo Inicial	Deudor	Acreedor	Cargos	Movimientos	Abonos	Deudor	Saldo Final	Acreedor
<b>ORDEN</b>										
8140-17-0006-0000	Impuestos accesorios	0.00	0.00	0.00	522,612.45		522,612.45	0.00	0.00	0.00
8140-40-0000-0000	DERECHOS	0.00	0.00	0.00	6,084,629.04		6,084,629.04	0.00	0.00	0.00
8140-43-0000-0000	DERECHOS POR PRESTACIÓN DE SERVICIOS	0.00	0.00	0.00	5,944,230.26		5,944,230.26	0.00	0.00	0.00
8140-43-0002-0000	Derechos por servicios públicos	0.00	0.00	0.00	137,053.00		137,053.00	0.00	0.00	0.00
8140-43-0003-0000	Por construcciones y urbanizaciones	0.00	0.00	0.00	2,452,093.44		2,452,093.44	0.00	0.00	0.00
8140-43-0004-0000	Por certificaciones, autorizaciones,	0.00	0.00	0.00	69,222.29		69,222.29	0.00	0.00	0.00
8140-43-0005-0000	Por Anuencia Municipal	0.00	0.00	0.00	625,268.08		625,268.08	0.00	0.00	0.00
8140-43-0006-0000	Por revisión, inspección y servicios	0.00	0.00	0.00	1,523,353.06		1,523,353.06	0.00	0.00	0.00
8140-43-0007-0000	Por expedición de licencias	0.00	0.00	0.00	272,158.20		272,158.20	0.00	0.00	0.00
8140-43-0009-0000	Por limpieza y recolección de desecho	0.00	0.00	0.00	354,251.26		354,251.26	0.00	0.00	0.00
8140-43-0010-0000	Por ocupación en vía pública	0.00	0.00	0.00	510,831.93		510,831.93	0.00	0.00	0.00
8140-45-0000-0000	DERECHOS ACCESORIOS	0.00	0.00	0.00	12,760.52		12,760.52	0.00	0.00	0.00
8140-45-0013-0000	Recargos, gastos de ejecución, sancio	0.00	0.00	0.00	12,760.52		12,760.52	0.00	0.00	0.00
8140-49-0000-0000	OTROS DERECHOS	0.00	0.00	0.00	127,638.26		127,638.26	0.00	0.00	0.00
8140-49-0001-0000	Contribuciones por Nuevos Fraccionami	0.00	0.00	0.00	127,638.26		127,638.26	0.00	0.00	0.00
8140-50-0000-0000	PRODUCTOS	0.00	0.00	0.00	511,312.39		511,312.39	0.00	0.00	0.00
8140-51-0000-0000	PRODUCTOS DE TIPO CORRIENTE	0.00	0.00	0.00	521,312.39		521,312.39	0.00	0.00	0.00
8140-51-0001-0000	Enajenación de bienes muebles o inmue	0.00	0.00	0.00	276,141.65		276,141.65	0.00	0.00	0.00
8140-51-0002-0000	Arrendamiento o explotación de bienes	0.00	0.00	0.00	147,954.00		147,954.00	0.00	0.00	0.00
8140-51-0003-0000	Productos diversos	0.00	0.00	0.00	97,216.74		97,216.74	0.00	0.00	0.00
8140-60-0000-0000	APROVECHAMIENTOS	0.00	0.00	0.00	1,025,255.99		1,025,255.99	0.00	0.00	0.00
8140-61-0000-0000	APROVECHAMIENTOS DE TIPO CORRIENTE	0.00	0.00	0.00	1,025,255.99		1,025,255.99	0.00	0.00	0.00
8140-61-0001-0000	Multas	0.00	0.00	0.00	844,854.89		844,854.89	0.00	0.00	0.00
8140-61-0002-0000	Donativos	0.00	0.00	0.00	175,232.00		175,232.00	0.00	0.00	0.00
8140-61-0003-0000	Indemnizaciones	0.00	0.00	0.00	2,945.00		2,945.00	0.00	0.00	0.00
8140-61-0004-0000	Aprovechamientos diversos	0.00	0.00	0.00	2,224.10		2,224.10	0.00	0.00	0.00
8140-80-0000-0000	APORTECHAMIENTOS Y APORTACIONES	0.00	0.00	0.00	72,455,951.05		72,455,951.05	0.00	0.00	0.00
8140-81-0000-0000	Federales	0.00	0.00	0.00	49,706,084.41		49,706,084.41	0.00	0.00	0.00
8140-81-1000-0000	Estatales	0.00	0.00	0.00	39,950,994.57		39,950,994.57	0.00	0.00	0.00
8140-82-0000-0000	APORTACIONES	0.00	0.00	0.00	9,755,039.84		9,755,039.84	0.00	0.00	0.00
8140-82-1000-0000	Federales	0.00	0.00	0.00	22,749,866.64		22,749,866.64	0.00	0.00	0.00
8140-82-2000-0000	Estatales	0.00	0.00	0.00	12,913,870.00		12,913,870.00	0.00	0.00	0.00
8140-82-3000-0000	Otras Aportaciones	0.00	0.00	0.00	9,380,785.15		9,380,785.15	0.00	0.00	0.00
8150-00-0000-0000	LEY DE INGRESOS RECAUDADA	0.00	0.00	0.00	455,211.49		455,211.49	0.00	0.00	0.00
8150-10-0000-0000	IMPUESTOS	0.00	0.00	0.00	103,275,414.70		103,275,414.70	0.00	0.00	0.00
8150-11-0000-0000	IMPUESTOS SOBRE LOS INGRESOS	0.00	0.00	0.00	29,188,366.23		29,188,366.23	0.00	0.00	0.00
8150-11-0003-0000	Impuestos sobre diversiones y espectá	0.00	0.00	0.00	25,225.20		25,225.20	0.00	0.00	0.00
8150-12-0000-0000	IMPUESTO SOBRE EL PATRIMONIO	0.00	0.00	0.00	25,225.20		25,225.20	0.00	0.00	0.00
8150-12-0001-0000	Impuesto predial	0.00	0.00	0.00	27,640,438.58		27,640,438.58	0.00	0.00	0.00
8150-12-0002-0000	Sobre adquisición de inmuebles	0.00	0.00	0.00	10,164,829.95		10,164,829.95	0.00	0.00	0.00
8150-12-0007-0000	Impuestos rezagos	0.00	0.00	0.00	3,666,494.00		3,666,494.00	0.00	0.00	0.00
8150-17-0000-0000	IMPUESTOS ACCESORIOS	0.00	0.00	0.00	522,612.45		522,612.45	0.00	0.00	0.00
8150-17-0006-0000	Impuestos accesorios	0.00	0.00	0.00	522,612.45		522,612.45	0.00	0.00	0.00
8150-40-0000-0000	DERECHOS	0.00	0.00	0.00	6,084,629.04		6,084,629.04	0.00	0.00	0.00
8150-43-0000-0000	DERECHOS POR PRESTACIÓN DE SERVICIOS	0.00	0.00	0.00	5,944,230.26		5,944,230.26	0.00	0.00	0.00
8150-43-0002-0000	Derechos por servicios públicos	0.00	0.00	0.00	137,053.00		137,053.00	0.00	0.00	0.00
8150-43-0003-0000	Por construcciones y urbanizaciones	0.00	0.00	0.00	2,452,093.44		2,452,093.44	0.00	0.00	0.00
8150-43-0004-0000	Por certificaciones, autorizaciones,	0.00	0.00	0.00	69,222.29		69,222.29	0.00	0.00	0.00
8150-43-0005-0000	Por Anuencia Municipal	0.00	0.00	0.00	625,268.08		625,268.08	0.00	0.00	0.00
8150-43-0006-0000	Por revisión, inspección y servicios	0.00	0.00	0.00	1,523,353.06		1,523,353.06	0.00	0.00	0.00
8150-43-0007-0000	Por expedición de licencias	0.00	0.00	0.00	272,158.20		272,158.20	0.00	0.00	0.00
8150-43-0009-0000	Por limpieza y recolección de desecho	0.00	0.00	0.00	354,251.26		354,251.26	0.00	0.00	0.00
8150-43-0010-0000	Por ocupación en vía pública	0.00	0.00	0.00	510,831.93		510,831.93	0.00	0.00	0.00
8150-45-0000-0000	DERECHOS ACCESORIOS	0.00	0.00	0.00	12,760.52		12,760.52	0.00	0.00	0.00
8150-45-0013-0000	Recargos, gastos de ejecución, sancio	0.00	0.00	0.00	12,760.52		12,760.52	0.00	0.00	0.00
8150-49-0000-0000	OTROS DERECHOS	0.00	0.00	0.00	127,638.26		127,638.26	0.00	0.00	0.00

# Balanza de Comprobación Resumida

De la fecha inicial 01 / ene / 2022 a la fecha final 31 / mar / 2022

Cuenta	Descripción	Saldo Inicial			Movimientos			Saldo Final			
		Deudor	Acreedor	Cargos	Abonos	Deudor	Acreedor				
<b>ORDEN</b>											
8150-49-0001-0000	Contribuciones por Nuevos Fraccionami	0.00	0.00	0.00	127,638.26	-127,638.26	0.00	0.00	0.00	0.00	0.00
8150-50-0000-0000	PRODUCTOS	0.00	0.00	0.00	521,312.39	-521,312.39	0.00	0.00	0.00	0.00	0.00
8150-51-0000-0000	PRODUCTOS DE TIPO CORRIENTE	0.00	0.00	0.00	521,312.39	-521,312.39	0.00	0.00	0.00	0.00	0.00
8150-51-0001-0000	Enajenación de bienes muebles o inmue	0.00	0.00	0.00	276,141.65	-276,141.65	0.00	0.00	0.00	0.00	0.00
8150-51-0002-0000	Arrendamiento o explotación de bienes	0.00	0.00	0.00	147,954.00	-147,954.00	0.00	0.00	0.00	0.00	0.00
8150-51-0003-0000	Productos diversos	0.00	0.00	0.00	97,216.74	-97,216.74	0.00	0.00	0.00	0.00	0.00
8150-60-0000-0000	APROVECHAMIENTOS	0.00	0.00	0.00	1,025,255.99	-1,025,255.99	0.00	0.00	0.00	0.00	0.00
8150-61-0000-0000	APROVECHAMIENTOS DE TIPO CORRIENTE	0.00	0.00	0.00	1,025,255.99	-1,025,255.99	0.00	0.00	0.00	0.00	0.00
8150-61-0001-0000	Multas	0.00	0.00	0.00	844,954.89	-844,954.89	0.00	0.00	0.00	0.00	0.00
8150-61-0002-0000	Donativos	0.00	0.00	0.00	175,232.00	-175,232.00	0.00	0.00	0.00	0.00	0.00
8150-61-0003-0000	Indemnizaciones	0.00	0.00	0.00	2,945.00	-2,945.00	0.00	0.00	0.00	0.00	0.00
8150-61-0007-0000	Aprovechamientos diversos	0.00	0.00	0.00	2,224.10	-2,224.10	0.00	0.00	0.00	0.00	0.00
8150-80-0000-0000	PARTICIPACIONES Y APORTACIONES	0.00	0.00	0.00	72,455,951.05	-72,455,951.05	0.00	0.00	0.00	0.00	0.00
8150-81-0000-0000	Federales	0.00	0.00	0.00	49,706,094.41	-49,706,094.41	0.00	0.00	0.00	0.00	0.00
8150-81-0000-0000	Estatales	0.00	0.00	0.00	39,950,994.57	-39,950,994.57	0.00	0.00	0.00	0.00	0.00
8150-81-0000-0000	Estatales	0.00	0.00	0.00	9,755,089.84	-9,755,089.84	0.00	0.00	0.00	0.00	0.00
8150-82-0000-0000	APORTACIONES	0.00	0.00	0.00	22,749,866.64	-22,749,866.64	0.00	0.00	0.00	0.00	0.00
8150-82-1000-0000	Federales	0.00	0.00	0.00	12,913,870.00	-12,913,870.00	0.00	0.00	0.00	0.00	0.00
8150-82-2000-0000	Estatales	0.00	0.00	0.00	9,380,785.15	-9,380,785.15	0.00	0.00	0.00	0.00	0.00
8150-82-3000-0000	Otras Aportaciones	0.00	0.00	0.00	455,211.49	-455,211.49	0.00	0.00	0.00	0.00	0.00
8200-00-0000-0000	PRESUPUESTO DE EGRESOS	0.00	0.00	792,662,556.36	782,662,556.36	0.00	0.00	0.00	0.00	0.00	0.00
8210-00-0000-0000	PRESUPUESTO DE EGRESOS APROBADO	0.00	0.00	0.00	512,624,944.00	-512,624,944.00	0.00	0.00	0.00	0.00	0.00
8210-10-0000-0000	SERVICIOS PERSONALES	0.00	0.00	0.00	208,990,403.00	-208,990,403.00	0.00	0.00	0.00	0.00	0.00
8210-11-0000-0000	REMUNERACIONES AL PERSONAL DE CARÁCTER	0.00	0.00	0.00	127,839,869.00	-127,839,869.00	0.00	0.00	0.00	0.00	0.00
8210-11-1000-0000	Dietas	0.00	0.00	0.00	5,397,930.00	-5,397,930.00	0.00	0.00	0.00	0.00	0.00
8210-11-3000-0000	Sueldos base al personal permanente	0.00	0.00	0.00	122,451,939.00	-122,451,939.00	0.00	0.00	0.00	0.00	0.00
8210-12-0000-0000	REMUNERACIONES AL PERSONAL DE CARÁCTER	0.00	0.00	0.00	16,892,164.00	-16,892,164.00	0.00	0.00	0.00	0.00	0.00
8210-12-2000-0000	Sueldos base al personal eventual	0.00	0.00	0.00	16,892,164.00	-16,892,164.00	0.00	0.00	0.00	0.00	0.00
8210-13-0000-0000	REMUNERACIONES ADICIONALES Y ESPECIAL	0.00	0.00	0.00	44,146,615.00	-44,146,615.00	0.00	0.00	0.00	0.00	0.00
8210-13-1000-0000	Primas por años de servicios efectivo	0.00	0.00	0.00	1,125,500.00	-1,125,500.00	0.00	0.00	0.00	0.00	0.00
8210-13-2000-0000	Primas de vacaciones, dominical y gra	0.00	0.00	0.00	30,624,676.00	-30,624,676.00	0.00	0.00	0.00	0.00	0.00
8210-13-2100-0000	PRIMA VACACIONAL	0.00	0.00	0.00	5,702,405.00	-5,702,405.00	0.00	0.00	0.00	0.00	0.00
8210-13-3000-0000	AGUINALDOS	0.00	0.00	0.00	24,922,271.00	-24,922,271.00	0.00	0.00	0.00	0.00	0.00
8210-13-4000-0000	Horas Extraordinarias	0.00	0.00	0.00	20,000.00	-20,000.00	0.00	0.00	0.00	0.00	0.00
8210-13-5000-0000	Compensaciones	0.00	0.00	0.00	12,376,439.00	-12,376,439.00	0.00	0.00	0.00	0.00	0.00
8210-14-0000-0000	SEGURIDAD SOCIAL	0.00	0.00	0.00	352,400.00	-352,400.00	0.00	0.00	0.00	0.00	0.00
8210-14-1000-0000	Aportaciones de Seguridad Social	0.00	0.00	0.00	95,000.00	-95,000.00	0.00	0.00	0.00	0.00	0.00
8210-14-1300-0000	SEGURO DE RESPONSABILIDAD CIVIL	0.00	0.00	0.00	95,000.00	-95,000.00	0.00	0.00	0.00	0.00	0.00
8210-14-4000-0000	Aportaciones para seguros	0.00	0.00	0.00	257,400.00	-257,400.00	0.00	0.00	0.00	0.00	0.00
8210-15-0000-0000	SEGURO DE VIDA	0.00	0.00	0.00	257,400.00	-257,400.00	0.00	0.00	0.00	0.00	0.00
8210-15-2000-0000	Indemnizaciones	0.00	0.00	0.00	87,000.00	-87,000.00	0.00	0.00	0.00	0.00	0.00
8210-15-2200-0000	INDEMNIZACIONES Y LIQUIDACIONES	0.00	0.00	0.00	87,000.00	-87,000.00	0.00	0.00	0.00	0.00	0.00
8210-15-3000-0000	Prestaciones y haberes de retiro	0.00	0.00	0.00	1,379,651.00	-1,379,651.00	0.00	0.00	0.00	0.00	0.00
8210-15-4000-0000	Prestaciones contractuales	0.00	0.00	0.00	17,663,704.00	-17,663,704.00	0.00	0.00	0.00	0.00	0.00
8210-15-4100-0000	BONOS DE DESPENSA	0.00	0.00	0.00	540,000.00	-540,000.00	0.00	0.00	0.00	0.00	0.00
8210-15-4200-0000	PRESTACIONES CONTRACTUALES	0.00	0.00	0.00	13,789,104.00	-13,789,104.00	0.00	0.00	0.00	0.00	0.00
8210-15-4300-0000	EVENTO DIA DE LA SECRETARIA	0.00	0.00	0.00	520,000.00	-520,000.00	0.00	0.00	0.00	0.00	0.00
8210-15-4400-0000	APARATOS Y ACCESORIOS MEDICOS	0.00	0.00	0.00	654,000.00	-654,000.00	0.00	0.00	0.00	0.00	0.00
8210-15-4500-0000	SERVICIO MEDICO Y HOSPITALIZACIONES	0.00	0.00	0.00	2,160,600.00	-2,160,600.00	0.00	0.00	0.00	0.00	0.00
8210-15-5000-0000	Aposos a la capacitación de los servi	0.00	0.00	0.00	620,000.00	-620,000.00	0.00	0.00	0.00	0.00	0.00
8210-15-5100-0000	BCOS EMPLEADOS MUNICIPALES	0.00	0.00	0.00	520,000.00	-520,000.00	0.00	0.00	0.00	0.00	0.00
8210-15-5200-0000	CAPACITACION A SERVIDORES PUBLICOS	0.00	0.00	0.00	100,000.00	-100,000.00	0.00	0.00	0.00	0.00	0.00
8210-20-0000-0000	MATERIALES Y SUMINISTROS	0.00	0.00	0.00	63,782,533.00	-63,782,533.00	0.00	0.00	0.00	0.00	0.00
8210-21-0000-0000	MATERIALES DE ADMINISTRACION, EMISION	0.00	0.00	0.00	5,720,500.00	-5,720,500.00	0.00	0.00	0.00	0.00	0.00
8210-21-0000-0000	Materiales, útiles y equipos menores	0.00	0.00	0.00	1,700,700.00	-1,700,700.00	0.00	0.00	0.00	0.00	0.00
8210-21-2000-0000	Materiales, útiles de impresión y rep	0.00	0.00	0.00	1,434,000.00	-1,434,000.00	0.00	0.00	0.00	0.00	0.00

# Balanza de Comprobación Resumida

De la fecha inicial 01 / ene / 2022 a la fecha final 31 / mar / 2022

Cuenta	Descripción	Movimientos				Saldo Final
		Deudor	Acreeedor	Cargos	Abonos	
<b>ORDEN</b>						
8210-21-2100-0000	MATERIAL DE IMPRENTA	0.00	0.00	0.00	1,399,000.00	-1,399,000.00
8210-21-2200-0000	MATERIAL FOTOGRAFICO Y CINEMATOGRAFIA	0.00	0.00	0.00	35,000.00	-35,000.00
8210-21-4000-0000	Materiales, utiles y equipos menores	0.00	0.00	0.00	948,000.00	-948,000.00
8210-21-5000-0000	Material impreso e información digital	0.00	0.00	0.00	714,500.00	-714,500.00
8210-21-5100-0000	PERIODICOS Y REVISTAS	0.00	0.00	0.00	492,000.00	-492,000.00
8210-21-5200-0000	IMPRESION DE LOGOS	0.00	0.00	0.00	222,500.00	-222,500.00
8210-21-6000-0000	Material de limpieza	0.00	0.00	0.00	923,300.00	-923,300.00
8210-22-0000-0000	ALIMENTOS Y UTENSILIOS	0.00	0.00	0.00	4,112,400.00	-4,112,400.00
8210-22-1000-0000	Productos alimenticios para personas	0.00	0.00	0.00	4,112,400.00	-4,112,400.00
8210-22-1100-0000	CONSUMO DE ALIMENTOS DEL PERSONAL	0.00	0.00	0.00	970,400.00	-970,400.00
8210-22-1200-0000	CONSUMO DE ALIMENTOS REOS	0.00	0.00	0.00	90,000.00	-90,000.00
8210-22-1300-0000	GASTOS DE CAFETERIA	0.00	0.00	0.00	1,272,000.00	-1,272,000.00
8210-22-1500-0000	DESPENSAS PARA COMEDOR 3A EDAD	0.00	0.00	0.00	1,780,000.00	-1,780,000.00
8210-24-0000-0000	MATERIALES Y ARTICULOS DE CONSTRUCCION	0.00	0.00	0.00	16,423,500.00	-16,423,500.00
8210-24-0000-0000	Cemento y productos de concreto	0.00	0.00	0.00	5,340,000.00	-5,340,000.00
8210-24-1000-0000	MATERIAL DE CONSTRUCCION	0.00	0.00	0.00	4,390,000.00	-4,390,000.00
8210-24-2000-0000	MATERIAL PARA PAVIMENTACION RECARPET	0.00	0.00	0.00	950,000.00	-950,000.00
8210-24-3000-0000	Cal, yeso y productos de yeso	0.00	0.00	0.00	272,500.00	-272,500.00
8210-24-6000-0000	Material eléctrico y electrónico	0.00	0.00	0.00	8,020,000.00	-8,020,000.00
8210-24-9000-0000	Otros materiales y artículos de const	0.00	0.00	0.00	2,791,000.00	-2,791,000.00
8210-24-9200-0000	MATERIAL DE PLOMERIA	0.00	0.00	0.00	649,500.00	-649,500.00
8210-25-0000-0000	PINTURA	0.00	0.00	0.00	2,141,500.00	-2,141,500.00
8210-25-0000-0000	PRODUCTOS QUIMICOS, FARMACEUTICOS Y DE	0.00	0.00	0.00	3,213,150.00	-3,213,150.00
8210-25-2000-0000	Fertilizantes, pesticidas y otros agr	0.00	0.00	0.00	35,700.00	-35,700.00
8210-25-3000-0000	Medicinas y productos farmacéuticos	0.00	0.00	0.00	3,197,450.00	-3,197,450.00
8210-25-3200-0000	MEDICAMENTOS	0.00	0.00	0.00	2,857,450.00	-2,857,450.00
8210-26-0000-0000	MATERIAL MEDICO	0.00	0.00	0.00	330,000.00	-330,000.00
8210-26-1000-0000	COMBUSTIBLES, LUBRICANTES Y ADITIVOS	0.00	0.00	0.00	25,996,433.00	-25,996,433.00
8210-26-1200-0000	Combustibles, lubricantes y aditivos	0.00	0.00	0.00	25,996,433.00	-25,996,433.00
8210-26-1300-0000	GASOLINA	0.00	0.00	0.00	19,599,900.00	-19,599,900.00
8210-26-1400-0000	DIESEL	0.00	0.00	0.00	4,566,343.00	-4,566,343.00
8210-26-1500-0000	GAS LP	0.00	0.00	0.00	712,000.00	-712,000.00
8210-26-1600-0000	LUBRICANTES	0.00	0.00	0.00	1,118,190.00	-1,118,190.00
8210-27-0000-0000	VESTUARIO, BLANCOS, PRENDAS DE PROTECC	0.00	0.00	0.00	2,465,500.00	-2,465,500.00
8210-27-1000-0000	Vestuarios y uniformes	0.00	0.00	0.00	2,035,500.00	-2,035,500.00
8210-27-1100-0000	UNIFORMES	0.00	0.00	0.00	1,890,000.00	-1,890,000.00
8210-27-1200-0000	ACCESORIOS	0.00	0.00	0.00	145,500.00	-145,500.00
8210-27-2000-0000	Prendas de seguridad y protección per	0.00	0.00	0.00	250,000.00	-250,000.00
8210-27-3000-0000	Artículos deportivos	0.00	0.00	0.00	190,000.00	-190,000.00
8210-28-0000-0000	MATERIALES Y SUMINISTROS PARA SEGURIDA	0.00	0.00	0.00	100,000.00	-100,000.00
8210-29-0000-0000	Materiales de seguridad pública	0.00	0.00	0.00	100,000.00	-100,000.00
8210-29-0000-0000	HERRAMIENTAS, REFACCIONES Y ACCESORIOS	0.00	0.00	0.00	5,761,050.00	-5,761,050.00
8210-29-1000-0000	Herramientas menores	0.00	0.00	0.00	751,000.00	-751,000.00
8210-29-4000-0000	Refacciones y accesorios menores de e	0.00	0.00	0.00	240,000.00	-240,000.00
8210-29-6000-0000	Refacciones y accesorios menores de e	0.00	0.00	0.00	3,829,050.00	-3,829,050.00
8210-29-6200-0000	REFACCIONES	0.00	0.00	0.00	2,421,300.00	-2,421,300.00
8210-29-6300-0000	LLANTAS	0.00	0.00	0.00	1,055,150.00	-1,055,150.00
8210-29-6300-0000	ACUMULADORES	0.00	0.00	0.00	352,600.00	-352,600.00
8210-29-8000-0000	Refacciones y accesorios menores de m	0.00	0.00	0.00	596,000.00	-596,000.00
8210-29-9000-0000	Refacciones y accesorios menores cito	0.00	0.00	0.00	345,000.00	-345,000.00
8210-30-0000-0000	SERVICIOS GENERALES	0.00	0.00	0.00	101,334,516.00	-101,334,516.00
8210-31-0000-0000	SERVICIOS BASICOS	0.00	0.00	0.00	27,410,850.00	-27,410,850.00
8210-31-1000-0000	Energía eléctrica	0.00	0.00	0.00	35,670,000.00	-35,670,000.00
8210-31-1100-0000	ENERGIA ELECTRICA	0.00	0.00	0.00	5,778,000.00	-5,778,000.00
8210-31-1200-0000	ALUMBRADO PUBLICO	0.00	0.00	0.00	19,842,000.00	-19,842,000.00
8210-31-4000-0000	Agua	0.00	0.00	0.00	535,950.00	-535,950.00
8210-31-4000-0000	Telefonia tradicional	0.00	0.00	0.00	923,000.00	-923,000.00

# Balanza de Comprobación Resumida

De la fecha inicial 01 / ene / 2022 a la fecha final 31 / mar / 2022

Cuenta	Descripción	Movimientos			Saldo Final	
		Deudor	Acreeedor	Cargos		
		Deudor	Acreeedor	Abonos	Deudor	Acreeedor
<b>ORDEN</b>						
8210-31-5000-0000	Telefonia celular	0.00	0.00	0.00	222,000.00	-222,000.00
8210-32-0000-0000	SERVICIOS DE ARRENDAMIENTO	0.00	0.00	0.00	24,482,500.00	-24,482,500.00
8210-32-2000-0000	Arrendamiento de edificios	0.00	0.00	0.00	634,000.00	-634,000.00
8210-32-5000-0000	Arrendamiento de equipo de transporte	0.00	0.00	0.00	6,400,000.00	-6,400,000.00
8210-32-6000-0000	Arrendamiento de maquinaria, otros eq	0.00	0.00	0.00	16,590,000.00	-16,590,000.00
8210-32-9000-0000	Otros arrendamientos	0.00	0.00	0.00	808,500.00	-808,500.00
8210-32-9100-0000	ARRENDAMIENTO DE EQUIPO DE SONIDO	0.00	0.00	0.00	120,000.00	-120,000.00
8210-32-9200-0000	ARRENDAMIENTO DE MESAS SILLAS Y MANT	0.00	0.00	0.00	688,500.00	-688,500.00
8210-33-0000-0000	SERVICIOS PROFESIONALES, CIENTIFICOS, I	0.00	0.00	0.00	3,241,700.00	-3,241,700.00
8210-33-1000-0000	Servicios legales, de contabilidad, a	0.00	0.00	0.00	1,335,000.00	-1,335,000.00
8210-33-3000-0000	Servicios de consultoria administrati	0.00	0.00	0.00	720,000.00	-720,000.00
8210-33-9000-0000	Servicios profesionales, científicos	0.00	0.00	0.00	1,186,700.00	-1,186,700.00
8210-33-9100-0000	ANALISIS CLINICOS	0.00	0.00	0.00	1,066,700.00	-1,066,700.00
8210-33-9600-0000	SERVICIOS PROFESIONALES ARTISTICOS Y	0.00	0.00	0.00	120,000.00	-120,000.00
8210-34-0000-0000	SERVICIOS FINANCIEROS, BANCARIOS Y CO	0.00	0.00	0.00	603,500.00	-603,500.00
8210-34-1000-0000	Servicios financieros y bancarios	0.00	0.00	0.00	370,500.00	-370,500.00
8210-34-1100-0000	COMISIONES Y SITUACIONES BANCARIAS	0.00	0.00	0.00	170,500.00	-170,500.00
8210-34-1200-0000	INTERESES	0.00	0.00	0.00	150,000.00	-150,000.00
8210-34-1300-0000	AVALUOS BIENES MUEBLES E INMUEBLES.	0.00	0.00	0.00	50,000.00	-50,000.00
8210-34-5000-0000	Seguro de bienes patrimoniales	0.00	0.00	0.00	178,000.00	-178,000.00
8210-34-7000-0000	Fletes y maniobras	0.00	0.00	0.00	30,000.00	-30,000.00
8210-34-9000-0000	Servicios financieros, bancarios y c	0.00	0.00	0.00	25,000.00	-25,000.00
8210-35-0000-0000	SERVICIOS DE INSTALACION, REPARACION, I	0.00	0.00	0.00	30,034,729.00	-30,034,729.00
8210-35-1000-0000	Conservación y mantenimiento menor de	0.00	0.00	0.00	8,884,400.00	-8,884,400.00
8210-35-1100-0000	REHABILITACION DE EDIFICIOS EN COMOD	0.00	0.00	0.00	322,000.00	-322,000.00
8210-35-1200-0000	MANTENIMIENTO DE EDIFICIOS E INSTALA	0.00	0.00	0.00	866,400.00	-866,400.00
8210-35-1300-0000	IMPERMEABILIZACIONES	0.00	0.00	0.00	289,000.00	-289,000.00
8210-35-1400-0000	MANTENIMIENTO DE CENTROS DEPORTIVOS	0.00	0.00	0.00	180,000.00	-180,000.00
8210-35-1500-0000	MANTENIMIENTO DE VIAS PUBLICAS	0.00	0.00	0.00	7,236,000.00	-7,236,000.00
8210-35-2000-0000	Instalación, reparación y mantenimien	0.00	0.00	0.00	175,000.00	-175,000.00
8210-35-3000-0000	Instalación, reparación y mantenimien	0.00	0.00	0.00	304,250.00	-304,250.00
8210-35-3100-0000	MANTENIMIENTO DE EQUIPO DE COMPUTO	0.00	0.00	0.00	194,250.00	-194,250.00
8210-35-3200-0000	MANTENIMIENTO DE EQUIPO DE COMUNICAC	0.00	0.00	0.00	110,000.00	-110,000.00
8210-35-5000-0000	Reparación y mantenimiento de equipo	0.00	0.00	0.00	9,773,509.00	-9,773,509.00
8210-35-5100-0000	ENDEREZADO Y PINTURA	0.00	0.00	0.00	95,000.00	-95,000.00
8210-35-5200-0000	LAVADO Y ENGRASADO	0.00	0.00	0.00	71,000.00	-71,000.00
8210-35-5300-0000	MANTENIMIENTO DE VEHICULOS	0.00	0.00	0.00	9,464,509.00	-9,464,509.00
8210-35-5400-0000	REPARACION DE LLANTAS	0.00	0.00	0.00	143,000.00	-143,000.00
8210-35-7000-0000	Instalación, reparación y mantenimien	0.00	0.00	0.00	5,162,500.00	-5,162,500.00
8210-35-7100-0000	MANTENIMIENTO DE MAQUINARIA PESADA	0.00	0.00	0.00	3,372,500.00	-3,372,500.00
8210-35-7200-0000	MANTENIMIENTO DE OTROS EQUIPOS	0.00	0.00	0.00	790,000.00	-790,000.00
8210-35-7400-0000	MANTENIMIENTO DE SEÑALES Y NOMENCLAT	0.00	0.00	0.00	1,000,000.00	-1,000,000.00
8210-35-9000-0000	Servicios de jardineria y fumigación	0.00	0.00	0.00	5,735,070.00	-5,735,070.00
8210-35-9100-0000	MANTENIMIENTO DE PARQUES Y JARDINES	0.00	0.00	0.00	5,225,000.00	-5,225,000.00
8210-35-9200-0000	FORESTACION Y REFORESTACION	0.00	0.00	0.00	510,070.00	-510,070.00
8210-36-0000-0000	SERVICIOS DE COMUNICACION SOCIAL Y PUB	0.00	0.00	0.00	2,297,600.00	-2,297,600.00
8210-36-1000-0000	Difusión por radio, televisión y otro	0.00	0.00	0.00	1,540,000.00	-1,540,000.00
8210-36-3000-0000	Servicios de creatividad, preproducció	0.00	0.00	0.00	737,600.00	-737,600.00
8210-37-0000-0000	SERVICIOS DE TRASLADO Y VIATICOS	0.00	0.00	0.00	1,222,000.00	-1,222,000.00
8210-37-5000-0000	Viáticos en el país	0.00	0.00	0.00	872,000.00	-872,000.00
8210-37-6000-0000	Viáticos en el extranjero	0.00	0.00	0.00	50,000.00	-50,000.00
8210-37-9000-0000	Otros servicios de traslado y hospeda	0.00	0.00	0.00	300,000.00	-300,000.00
8210-38-0000-0000	SERVICIOS OFICIALES	0.00	0.00	0.00	6,013,000.00	-6,013,000.00
8210-38-1000-0000	Gastos de ceremonial	0.00	0.00	0.00	1,625,000.00	-1,625,000.00
8210-38-1100-0000	ATENCION A FUNCIONARIOS	0.00	0.00	0.00	875,000.00	-875,000.00
8210-38-1200-0000	INFORNE PRESIDENTE MUNICIPAL	0.00	0.00	0.00	750,000.00	-750,000.00
8210-38-5000-0000	Gastos de orden social y cultural	0.00	0.00	0.00	4,070,000.00	-4,070,000.00

# Balanza de Comprobación Resumida

De la fecha inicial 01 / ene / 2022 a la fecha final 31 / mar / 2022

Cuenta	Descripción	Saldo Inicial			Movimientos			Saldo Final			
		Deudor	Acreedor	Cargos	Abonos	Deudor	Acreedor				
<b>ORDEN</b>											
8210-38-2100-0000	EVENTOS SOCIALES DE LA COMUNIDAD	0.00	0.00	0.00	1,845,000.00	-1,845,000.00	0.00	0.00	0.00	0.00	0.00
8210-38-2200-0000	DIA DE LA MADRE	0.00	0.00	0.00	285,000.00	-285,000.00	0.00	0.00	0.00	0.00	0.00
8210-38-2300-0000	DIA DEL NIÑO	0.00	0.00	0.00	1,000,000.00	-1,000,000.00	0.00	0.00	0.00	0.00	0.00
8210-38-2400-0000	FESTEJOS NAVIDEÑOS	0.00	0.00	0.00	150,000.00	-150,000.00	0.00	0.00	0.00	0.00	0.00
8210-38-2500-0000	EVENTOS CULTURALES	0.00	0.00	0.00	430,000.00	-430,000.00	0.00	0.00	0.00	0.00	0.00
8210-38-2600-0000	EVENTOS DEPORTIVOS	0.00	0.00	0.00	360,000.00	-360,000.00	0.00	0.00	0.00	0.00	0.00
8210-38-5000-0000	Gastos de representación	0.00	0.00	0.00	318,000.00	-318,000.00	0.00	0.00	0.00	0.00	0.00
8210-39-0000-0000	OTROS SERVICIOS GENERALES	0.00	0.00	0.00	6,928,637.00	-6,928,637.00	0.00	0.00	0.00	0.00	0.00
8210-39-1000-0000	Servicios funerarios y de cementerios	0.00	0.00	0.00	550,000.00	-550,000.00	0.00	0.00	0.00	0.00	0.00
8210-39-1200-0000	ATAÚDES Y ARREGLOS	0.00	0.00	0.00	550,000.00	-550,000.00	0.00	0.00	0.00	0.00	0.00
8210-39-2000-0000	Impuestos y derechos	0.00	0.00	0.00	189,250.00	-189,250.00	0.00	0.00	0.00	0.00	0.00
8210-39-2100-0000	REFERENDO PLACAS Y TENENCIAS	0.00	0.00	0.00	104,250.00	-104,250.00	0.00	0.00	0.00	0.00	0.00
8210-39-2200-0000	ISAI	0.00	0.00	0.00	25,000.00	-25,000.00	0.00	0.00	0.00	0.00	0.00
8210-39-2300-0000	OTROS IMPUESTOS Y DERECHO	0.00	0.00	0.00	60,000.00	-60,000.00	0.00	0.00	0.00	0.00	0.00
8210-39-5000-0000	Penas, multas, accesorios y actualiza	0.00	0.00	0.00	72,000.00	-72,000.00	0.00	0.00	0.00	0.00	0.00
8210-39-6000-0000	Otros gastos por responsabilidades	0.00	0.00	0.00	521,000.00	-521,000.00	0.00	0.00	0.00	0.00	0.00
8210-39-6100-0000	DEDUCIBLE POR ACCIDENTE	0.00	0.00	0.00	240,000.00	-240,000.00	0.00	0.00	0.00	0.00	0.00
8210-39-6200-0000	SEGURO DE RESP CIVIL	0.00	0.00	0.00	36,500.00	-36,500.00	0.00	0.00	0.00	0.00	0.00
8210-39-6300-0000	DEVOLUCION DE IMPUESTOS VARIOS	0.00	0.00	0.00	30,000.00	-30,000.00	0.00	0.00	0.00	0.00	0.00
8210-39-6400-0000	INDENIZACIONES POR DAÑO	0.00	0.00	0.00	214,500.00	-214,500.00	0.00	0.00	0.00	0.00	0.00
8210-39-8000-0000	IMPUESTOS SOBRE NOMINAS Y OTROS QUE D	0.00	0.00	0.00	4,552,387.00	-4,552,387.00	0.00	0.00	0.00	0.00	0.00
8210-39-9000-0000	Otros servicios generales	0.00	0.00	0.00	144,000.00	-144,000.00	0.00	0.00	0.00	0.00	0.00
8210-40-0000-0000	TRANSPARENCIAS, ASIGANCIONES, SUBSIDIOS	0.00	0.00	0.00	15,367,500.00	-15,367,500.00	0.00	0.00	0.00	0.00	0.00
8210-44-0000-0000	AYUDAS SOCIALES	0.00	0.00	0.00	15,367,500.00	-15,367,500.00	0.00	0.00	0.00	0.00	0.00
8210-44-1000-0000	Ayudas sociales a personas	0.00	0.00	0.00	10,417,500.00	-10,417,500.00	0.00	0.00	0.00	0.00	0.00
8210-44-1100-0000	APOYO ECONOMICO ATENCION MEDICA DESP	0.00	0.00	0.00	2,342,000.00	-2,342,000.00	0.00	0.00	0.00	0.00	0.00
8210-44-1200-0000	APOYOS FUNERARIOS A PERSONAS DE ESCA	0.00	0.00	0.00	116,000.00	-116,000.00	0.00	0.00	0.00	0.00	0.00
8210-44-1300-0000	MATERIAL DE CONTRUCCION A PERSONAS D	0.00	0.00	0.00	300,000.00	-300,000.00	0.00	0.00	0.00	0.00	0.00
8210-44-1400-0000	APOYO PARA TRANSPORTACION DE ESTUDIA	0.00	0.00	0.00	1,400,000.00	-1,400,000.00	0.00	0.00	0.00	0.00	0.00
8210-44-1500-0000	APOYO ECONOMICO A COMUNIDADES	0.00	0.00	0.00	1,415,000.00	-1,415,000.00	0.00	0.00	0.00	0.00	0.00
8210-44-1600-0000	APOYO PARA ESTUDIANTES EN ESPECIE Y	0.00	0.00	0.00	3,027,000.00	-3,027,000.00	0.00	0.00	0.00	0.00	0.00
8210-44-1700-0000	BRIGADAS Y APOYOS PARA LA SALUD.	0.00	0.00	0.00	350,000.00	-350,000.00	0.00	0.00	0.00	0.00	0.00
8210-44-1800-0000	APOYO ECONOMICO Y EN ESPECIE PARA EQ	0.00	0.00	0.00	900,000.00	-900,000.00	0.00	0.00	0.00	0.00	0.00
8210-44-1900-0000	APOYO PARA TRANSPORTACION Y UNIFORME	0.00	0.00	0.00	1,260,000.00	-1,260,000.00	0.00	0.00	0.00	0.00	0.00
8210-44-2000-0000	Becas y otras ayudas para programas d	0.00	0.00	0.00	1,260,000.00	-1,260,000.00	0.00	0.00	0.00	0.00	0.00
8210-44-3000-0000	Ayudas sociales a instituciones de en	0.00	0.00	0.00	360,000.00	-360,000.00	0.00	0.00	0.00	0.00	0.00
8210-44-3100-0000	APOYO ECONOMICO A INSTITUCIONES DE E	0.00	0.00	0.00	360,000.00	-360,000.00	0.00	0.00	0.00	0.00	0.00
8210-44-3200-0000	APOYO MATERIAL DE CONSTRUCCION DE ES	0.00	0.00	0.00	360,000.00	-360,000.00	0.00	0.00	0.00	0.00	0.00
8210-44-3300-0000	APOYO PARA EQUIPAMIENTO DE ESCUELAS	0.00	0.00	0.00	300,000.00	-300,000.00	0.00	0.00	0.00	0.00	0.00
8210-44-3400-0000	APOYO EN PAQUETES ESCOLARES A ESCUEL	0.00	0.00	0.00	600,000.00	-600,000.00	0.00	0.00	0.00	0.00	0.00
8210-44-4000-0000	Ayudas sociales a actividades científ	0.00	0.00	0.00	420,000.00	-420,000.00	0.00	0.00	0.00	0.00	0.00
8210-44-5000-0000	Ayudas sociales a instituciones sin f	0.00	0.00	0.00	120,000.00	-120,000.00	0.00	0.00	0.00	0.00	0.00
8210-44-5100-0000	APORTACION CRUZ ROJA	0.00	0.00	0.00	130,000.00	-130,000.00	0.00	0.00	0.00	0.00	0.00
8210-44-5200-0000	APORTACION A INSTITUCIONES CULTURALE	0.00	0.00	0.00	130,000.00	-130,000.00	0.00	0.00	0.00	0.00	0.00
8210-44-5400-0000	APORTACION A CLUBES DE SERVICIO	0.00	0.00	0.00	130,000.00	-130,000.00	0.00	0.00	0.00	0.00	0.00
8210-44-6000-0000	Ayudas sociales a cooperativas	0.00	0.00	0.00	360,000.00	-360,000.00	0.00	0.00	0.00	0.00	0.00
8210-44-7000-0000	Ayudas sociales a entidades de interés	0.00	0.00	0.00	150,000.00	-150,000.00	0.00	0.00	0.00	0.00	0.00
8210-44-8000-0000	Ayudas por desastres naturales y otro	0.00	0.00	0.00	360,000.00	-360,000.00	0.00	0.00	0.00	0.00	0.00
8210-50-0000-0000	BIENES MUEBLES, INMUEBLES E INTANGIBLES	0.00	0.00	0.00	10,386,500.00	-10,386,500.00	0.00	0.00	0.00	0.00	0.00
8210-51-0000-0000	MOBILIARIO Y EQUIPO DE ADMINISTRACION	0.00	0.00	0.00	2,335,000.00	-2,335,000.00	0.00	0.00	0.00	0.00	0.00
8210-51-1000-0000	Muebles de oficina y estantería	0.00	0.00	0.00	1,009,000.00	-1,009,000.00	0.00	0.00	0.00	0.00	0.00
8210-51-5000-0000	Equipo de cómputo y de tecnología de	0.00	0.00	0.00	76,000.00	-76,000.00	0.00	0.00	0.00	0.00	0.00
8210-51-9000-0000	Otros mobiliarios y equipos de admini	0.00	0.00	0.00	1,250,000.00	-1,250,000.00	0.00	0.00	0.00	0.00	0.00
8210-52-0000-0000	MOBILIARIO Y EQUIPO EDUCACIONAL Y REC	0.00	0.00	0.00	215,000.00	-215,000.00	0.00	0.00	0.00	0.00	0.00
8210-52-1000-0000	Equipos y aparatos audiovisuales	0.00	0.00	0.00	15,000.00	-15,000.00	0.00	0.00	0.00	0.00	0.00
8210-52-2000-0000	Aparatos deportivos	0.00	0.00	0.00	100,000.00	-100,000.00	0.00	0.00	0.00	0.00	0.00
8210-52-3000-0000	Cámaras fotográficas y de video	0.00	0.00	0.00	100,000.00	-100,000.00	0.00	0.00	0.00	0.00	0.00



# Balanza de Comprobación Resumida

De la fecha inicial 01 / ene / 2022 a la fecha final 31 / mar / 2022

Cuenta	Descripción	Saldo Inicial		Cargos	Movimientos		Saldo Final	Acreedor	Deudor	Acreedor
		Deudor	Acreedor		Abonos	Deudor				
<b>ORDEN</b>										
8210-54-0000-0000	VEHICULOS Y EQUIPO DE TRANSPORTE	0.00	0.00	0.00	0.00	7,750,000.00	-7,750,000.00	0.00	0.00	0.00
8210-54-1000-0000	Automóviles y camionetas	0.00	0.00	0.00	0.00	7,750,000.00	-7,750,000.00	0.00	0.00	0.00
8210-55-0000-0000	EQUIPO DE DEFENSA Y SEGURIDAD	0.00	0.00	0.00	0.00	50,000.00	-50,000.00	0.00	0.00	0.00
8210-55-1000-0000	Equipo de defensa y seguridad	0.00	0.00	0.00	0.00	50,000.00	-50,000.00	0.00	0.00	0.00
8210-56-0000-0000	MAQUINARIA, OTROS EQUIPOS Y HERRAMIENTAS	0.00	0.00	0.00	0.00	36,500.00	-36,500.00	0.00	0.00	0.00
8210-56-4000-0000	Sistemas de aire acondicionado, calefacción	0.00	0.00	0.00	0.00	36,500.00	-36,500.00	0.00	0.00	0.00
8210-60-0000-0000	INVERSION PUBLICA	0.00	0.00	0.00	0.00	82,253,418.00	-82,253,418.00	0.00	0.00	0.00
8210-61-0000-0000	OBRA PUBLICA EN BIENES DE DOMINIO PUBLICO	0.00	0.00	0.00	0.00	82,253,418.00	-82,253,418.00	0.00	0.00	0.00
8210-61-1000-0000	Edificación habitacional	0.00	0.00	0.00	0.00	82,253,418.00	-82,253,418.00	0.00	0.00	0.00
8210-61-1200-0000	OBRAS POR ASIGNAR	0.00	0.00	0.00	0.00	82,253,418.00	-82,253,418.00	0.00	0.00	0.00
8210-30-0000-0000	DEUDA PUBLICA	0.00	0.00	0.00	0.00	30,510,074.00	-30,510,074.00	0.00	0.00	0.00
8210-91-0000-0000	AMORTIZACION DE LA DEUDA PUBLICA	0.00	0.00	0.00	0.00	29,136,612.00	-29,136,612.00	0.00	0.00	0.00
8210-91-1000-0000	Amortización de la deuda interna con el extranjero	0.00	0.00	0.00	0.00	29,136,612.00	-29,136,612.00	0.00	0.00	0.00
8210-91-1100-0000	AMORTIZACION DE DEUDA CON GOBIERNO EXTRANJERO	0.00	0.00	0.00	0.00	7,000,000.00	-7,000,000.00	0.00	0.00	0.00
8210-91-1200-0000	AMORTIZACION PRESTAMOS DE INSTITUCIONES EXTRANJERAS	0.00	0.00	0.00	0.00	22,136,612.00	-22,136,612.00	0.00	0.00	0.00
8210-91-1210-0000	CREDITO AFIRME 1 (OCTUBRE 2016)	0.00	0.00	0.00	0.00	22,136,612.00	-22,136,612.00	0.00	0.00	0.00
8210-92-0000-0000	INTERESES DE LA DEUDA PUBLICA	0.00	0.00	0.00	0.00	1,373,462.00	-1,373,462.00	0.00	0.00	0.00
8210-92-1000-0000	Intereses de la deuda interna con el extranjero	0.00	0.00	0.00	0.00	1,373,462.00	-1,373,462.00	0.00	0.00	0.00
8220-00-0000-0000	PRESUPUESTO DE EGRESOS POR EJERCER	0.00	0.00	533,087,517.68	0.00	70,841,885.74	462,245,531.94	0.00	0.00	0.00
8220-10-0000-0000	SERVICIOS PERSONALES	0.00	0.00	209,999,791.00	0.00	34,805,855.86	174,193,935.14	0.00	0.00	0.00
8220-10-0000-0000	REMINERACIONES AL PERSONAL DE CARÁCTER ADMINISTRATIVO	0.00	0.00	127,839,869.00	0.00	26,653,390.40	101,186,478.60	0.00	0.00	0.00
8220-11-0000-0000	Dietas	0.00	0.00	5,387,930.00	0.00	1,291,833.00	4,096,097.00	0.00	0.00	0.00
8220-11-3000-0000	Sueldos base al personal permanente	0.00	0.00	122,451,939.00	0.00	25,361,557.40	97,090,381.60	0.00	0.00	0.00
8220-12-0000-0000	REMUNERACIONES AL PERSONAL DE CARÁCTER ADMINISTRATIVO	0.00	0.00	16,892,164.00	0.00	22,268.00	16,869,896.00	0.00	0.00	0.00
8220-12-2000-0000	Sueldos base al personal eventual	0.00	0.00	44,146,615.00	0.00	1,786,432.56	42,360,182.44	0.00	0.00	0.00
8220-13-0000-0000	REMUNERACIONES ADICIONALES Y ESPECIALES	0.00	0.00	1,125,500.00	0.00	120,563.00	1,004,937.00	0.00	0.00	0.00
8220-13-1000-0000	Primas por años de servicios efectivos	0.00	0.00	30,624,676.00	0.00	521,227.00	30,103,449.00	0.00	0.00	0.00
8220-13-2000-0000	Primas de vacaciones, dominical y gratificación	0.00	0.00	5,702,405.00	0.00	521,227.00	5,181,078.00	0.00	0.00	0.00
8220-13-2100-0000	PRIMA VACACIONAL	0.00	0.00	24,922,271.00	0.00	0.00	24,922,271.00	0.00	0.00	0.00
8220-13-2300-0000	AGUINALDOS	0.00	0.00	20,000.00	0.00	0.00	20,000.00	0.00	0.00	0.00
8220-13-3000-0000	Horas Extraordinarias	0.00	0.00	12,376,439.00	0.00	1,144,592.56	11,231,846.44	0.00	0.00	0.00
8220-13-4000-0000	Compensaciones	0.00	0.00	352,400.00	0.00	0.00	352,400.00	0.00	0.00	0.00
8220-14-0000-0000	SEGURIDAD SOCIAL	0.00	0.00	95,000.00	0.00	0.00	95,000.00	0.00	0.00	0.00
8220-14-1000-0000	Aportaciones de Seguridad Social	0.00	0.00	95,000.00	0.00	0.00	95,000.00	0.00	0.00	0.00
8220-14-1300-0000	SEGURO DE RESPONSABILIDAD CIVIL	0.00	0.00	257,400.00	0.00	0.00	257,400.00	0.00	0.00	0.00
8220-14-4000-0000	Aportaciones para seguros	0.00	0.00	257,400.00	0.00	0.00	257,400.00	0.00	0.00	0.00
8220-14-4100-0000	SEGURO DE VIDA	0.00	0.00	19,768,743.00	0.00	6,343,714.90	13,425,028.10	0.00	0.00	0.00
8220-15-0000-0000	OTRAS PESTACIONES SOCIALES Y ECONOMICAS	0.00	0.00	106,393.00	0.00	867,003.17	-760,615.17	0.00	0.00	0.00
8220-15-2000-0000	Indemnizaciones	0.00	0.00	106,393.00	0.00	867,003.17	-760,615.17	0.00	0.00	0.00
8220-15-3000-0000	INDEMNIZACIONES Y LIQUIDACIONES	0.00	0.00	1,378,651.00	0.00	5,395,862.00	-4,017,211.00	0.00	0.00	0.00
8220-15-4000-0000	Prestaciones y haberes de retiro	0.00	0.00	17,663,704.00	0.00	90,849.73	17,572,854.27	0.00	0.00	0.00
8220-15-4000-0000	Prestaciones contractuales	0.00	0.00	540,000.00	0.00	0.00	540,000.00	0.00	0.00	0.00
8220-15-4100-0000	BONOS DE DESPESA	0.00	0.00	13,789,104.00	0.00	1,487.00	13,787,617.00	0.00	0.00	0.00
8220-15-4200-0000	PRESTACIONES CONTRACTUALES	0.00	0.00	520,000.00	0.00	0.00	520,000.00	0.00	0.00	0.00
8220-15-4300-0000	EVENTO DIA DE LA SECRETARIA	0.00	0.00	634,000.00	0.00	1,207.04	632,792.96	0.00	0.00	0.00
8220-15-4400-0000	APARATOS Y ACCESORIOS MEDICOS	0.00	0.00	2,160,600.00	0.00	78,155.69	2,082,444.31	0.00	0.00	0.00
8220-15-4500-0000	SERVICIO MEDICO Y HOSPITALIZACIONES	0.00	0.00	620,000.00	0.00	0.00	620,000.00	0.00	0.00	0.00
8220-15-5000-0000	Apoyos a la capacitación de los servidores	0.00	0.00	520,000.00	0.00	0.00	520,000.00	0.00	0.00	0.00
8220-15-5100-0000	BECAS EMPLEADOS MUNICIPALES	0.00	0.00	100,000.00	0.00	0.00	100,000.00	0.00	0.00	0.00
8220-15-5200-0000	CAPACITACION A SERVIDORES PUBLICOS	0.00	0.00	63,863,492.19	0.00	6,747,876.81	57,115,615.38	0.00	0.00	0.00
8220-20-0000-0000	MATERIALES Y SUMINISTROS	0.00	0.00	5,774,980.00	0.00	938,097.83	4,836,882.17	0.00	0.00	0.00
8220-21-0000-0000	MATERIALES DE ADMINISTRACION, EMISION	0.00	0.00	1,700,700.00	0.00	532,174.71	1,168,525.29	0.00	0.00	0.00
8220-21-1000-0000	Materiales, útiles y equipos menores	0.00	0.00	1,453,480.00	0.00	379,219.62	1,074,260.38	0.00	0.00	0.00
8220-21-2000-0000	MATERIALES, útiles de imprenta y reprografía	0.00	0.00	1,453,480.00	0.00	379,219.62	1,074,260.38	0.00	0.00	0.00
8220-21-2100-0000	MATERIAL DE IMPRENTA	0.00	0.00	35,000.00	0.00	0.00	35,000.00	0.00	0.00	0.00
8220-21-2200-0000	MATERIAL FOTOGRAFICO Y CINEMATOGRAFICO	0.00	0.00	943,000.00	0.00	0.00	943,000.00	0.00	0.00	0.00
8220-21-4000-0000	Materiales, útiles y equipos menores	0.00	0.00	0.00	0.00	0.00	0.00	0.00	0.00	0.00

# Balanza de Comprobación Resumida

De la fecha inicial 01 / ene / 2022 a la fecha final 31 / mar / 2022

Cuenta	Descripción	Movimientos			Saldo Final				
		Deudor	Acreeedor	Cargos		Abonos	Deudor	Acreeedor	
<b>ORDEN</b>									
8220-21-5000-0000	Material impreso e información digita	0.00	0.00	714,500.00	0.00	714,500.00	0.00	0.00	0.00
8220-21-5100-0000	PERIODICOS Y REVISTAS	0.00	0.00	492,000.00	0.00	492,000.00	0.00	0.00	0.00
8220-21-5200-0000	IMPRESION DE LOGOS	0.00	0.00	222,500.00	0.00	222,500.00	0.00	0.00	0.00
8220-21-6000-0000	Material de Limpieza	0.00	0.00	923,300.00	0.00	923,300.00	0.00	0.00	0.00
8220-22-0000-0000	ALIMENTOS Y UTENSILIOS	0.00	0.00	4,112,400.00	0.00	4,112,400.00	0.00	0.00	0.00
8220-22-1000-0000	Productos alimenticios para personas	0.00	0.00	4,112,400.00	0.00	4,112,400.00	0.00	0.00	0.00
8220-22-1100-0000	CONSUMO DE ALIMENTOS DEL PERSONAL	0.00	0.00	970,400.00	0.00	970,400.00	0.00	0.00	0.00
8220-22-1200-0000	CONSUMO DE ALIMENTOS REOS	0.00	0.00	90,000.00	0.00	90,000.00	0.00	0.00	0.00
8220-22-1300-0000	GASTOS DE CAFETERIA	0.00	0.00	1,272,000.00	0.00	1,272,000.00	0.00	0.00	0.00
8220-22-1500-0000	DESPENSAS PARA COMEDOR 3A EDAD	0.00	0.00	1,780,000.00	0.00	1,780,000.00	0.00	0.00	0.00
8220-22-2000-0000	Productos alimenticios para animales	0.00	0.00	0.00	0.00	0.00	0.00	0.00	0.00
8220-24-0000-0000	MATERIALES Y ARTICULOS DE CONSTRUCCION	0.00	0.00	16,423,500.00	0.00	16,423,500.00	0.00	0.00	0.00
8220-24-2000-0000	Cemento y productos de concreto	0.00	0.00	5,340,000.00	0.00	5,340,000.00	0.00	0.00	0.00
8220-24-2100-0000	MATERIAL DE CONSTRUCCION	0.00	0.00	4,390,000.00	0.00	4,390,000.00	0.00	0.00	0.00
8220-24-2200-0000	MATERIAL PARA PAVIMENTACION RECARPET	0.00	0.00	950,000.00	0.00	950,000.00	0.00	0.00	0.00
8220-24-3000-0000	Cal, yeso y productos de yeso	0.00	0.00	272,500.00	0.00	272,500.00	0.00	0.00	0.00
8220-24-6000-0000	Material eléctrico y electrónico	0.00	0.00	8,020,000.00	0.00	8,020,000.00	0.00	0.00	0.00
8220-24-9000-0000	Otros materiales y artículos de const	0.00	0.00	2,791,000.00	0.00	2,791,000.00	0.00	0.00	0.00
8220-24-9100-0000	MATERIAL DE PLOMERIA	0.00	0.00	649,500.00	0.00	649,500.00	0.00	0.00	0.00
8220-24-9200-0000	PINTURA	0.00	0.00	2,141,500.00	0.00	2,141,500.00	0.00	0.00	0.00
8220-25-0000-0000	PRODUCTOS QUIMICOS, FARMACEUTICOS Y DE	0.00	0.00	3,213,150.00	0.00	3,213,150.00	0.00	0.00	0.00
8220-25-2000-0000	Fertilizantes, pesticidas y otros agr	0.00	0.00	25,700.00	0.00	25,700.00	0.00	0.00	0.00
8220-25-3000-0000	Medicinas y productos farmacéuticos	0.00	0.00	3,187,450.00	0.00	3,187,450.00	0.00	0.00	0.00
8220-25-3100-0000	MEDICAMENTOS	0.00	0.00	2,857,450.00	0.00	2,857,450.00	0.00	0.00	0.00
8220-26-0000-0000	MATERIAL MEDICO	0.00	0.00	330,000.00	0.00	330,000.00	0.00	0.00	0.00
8220-26-0000-0000	COMBUSTIBLES, LUBRICANTES Y ADITIVOS	0.00	0.00	26,006,645.74	0.00	26,006,645.74	0.00	0.00	0.00
8220-26-1000-0000	Combustibles, lubricantes y aditivos	0.00	0.00	16,599,900.00	0.00	16,599,900.00	0.00	0.00	0.00
8220-26-1100-0000	GASOLINA	0.00	0.00	4,566,343.00	0.00	4,566,343.00	0.00	0.00	0.00
8220-26-1200-0000	DIESEL	0.00	0.00	712,000.00	0.00	712,000.00	0.00	0.00	0.00
8220-26-1300-0000	GAS LP	0.00	0.00	1,128,402.74	0.00	1,128,402.74	0.00	0.00	0.00
8220-26-1400-0000	LUBRICANTES	0.00	0.00	2,465,500.00	0.00	2,465,500.00	0.00	0.00	0.00
8220-27-0000-0000	VESTUARIO, BLANCOS, PRENDAS DE PROTECC	0.00	0.00	2,035,500.00	0.00	2,035,500.00	0.00	0.00	0.00
8220-27-1000-0000	Vestuarios y uniformes	0.00	0.00	1,890,000.00	0.00	1,890,000.00	0.00	0.00	0.00
8220-27-1100-0000	UNIFORMES	0.00	0.00	145,500.00	0.00	145,500.00	0.00	0.00	0.00
8220-27-1200-0000	ACCESORIOS	0.00	0.00	259,000.00	0.00	259,000.00	0.00	0.00	0.00
8220-27-2000-0000	Prendas de seguridad y protección per	0.00	0.00	130,000.00	0.00	130,000.00	0.00	0.00	0.00
8220-27-3000-0000	Artículos deportivos	0.00	0.00	100,000.00	0.00	100,000.00	0.00	0.00	0.00
8220-28-0000-0000	MATERIALES Y SUMINISTROS PARA SEGURIDA	0.00	0.00	100,000.00	0.00	100,000.00	0.00	0.00	0.00
8220-28-2000-0000	Materiales de seguridad pública	0.00	0.00	100,000.00	0.00	100,000.00	0.00	0.00	0.00
8220-29-0000-0000	HERRAMIENTAS, REPARACIONES Y ACCESORIOS	0.00	0.00	5,772,306.45	0.00	5,772,306.45	0.00	0.00	0.00
8220-29-1000-0000	Herramientas menores	0.00	0.00	751,000.00	0.00	751,000.00	0.00	0.00	0.00
8220-29-4000-0000	Refacciones y accesorios menores de e	0.00	0.00	3,840,306.45	0.00	3,840,306.45	0.00	0.00	0.00
8220-29-6000-0000	Refacciones y accesorios menores de e	0.00	0.00	2,428,368.70	0.00	2,428,368.70	0.00	0.00	0.00
8220-29-6100-0000	REFACCIONES	0.00	0.00	1,055,150.00	0.00	1,055,150.00	0.00	0.00	0.00
8220-29-6200-0000	LLANTAS	0.00	0.00	356,597.75	0.00	356,597.75	0.00	0.00	0.00
8220-29-6300-0000	ACUMULADORES	0.00	0.00	596,000.00	0.00	596,000.00	0.00	0.00	0.00
8220-29-8000-0000	Refacciones y accesorios menores de m	0.00	0.00	345,000.00	0.00	345,000.00	0.00	0.00	0.00
8220-29-9000-0000	Refacciones y accesorios menores otro	0.00	0.00	101,613,964.17	0.00	101,613,964.17	0.00	0.00	0.00
8220-30-0000-0000	SERVICIOS GENERALES	0.00	0.00	27,410,850.00	0.00	27,410,850.00	0.00	0.00	0.00
8220-31-0000-0000	SERVICIOS BASICOS	0.00	0.00	25,670,000.00	0.00	25,670,000.00	0.00	0.00	0.00
8220-31-1000-0000	Energía eléctrica	0.00	0.00	5,779,000.00	0.00	5,779,000.00	0.00	0.00	0.00
8220-31-1100-0000	ENERGIA ELECTRICA	0.00	0.00	19,892,000.00	0.00	19,892,000.00	0.00	0.00	0.00
8220-31-1200-0000	ALUMBRADO PUBLICO	0.00	0.00	595,850.00	0.00	595,850.00	0.00	0.00	0.00
8220-31-3000-0000	Agua	0.00	0.00	923,000.00	0.00	923,000.00	0.00	0.00	0.00
8220-31-4000-0000	Telefonia tradicional	0.00	0.00	222,000.00	0.00	222,000.00	0.00	0.00	0.00
8220-31-5000-0000	Telefonia celular	0.00	0.00	0.00	0.00	0.00	0.00	0.00	0.00
8220-31-7000-0000	Servicios de acceso de internet, red	0.00	0.00	0.00	0.00	0.00	0.00	0.00	0.00

# Balanza de Comprobación Resumida

De la fecha inicial 01 / ene / 2022 a la fecha final 31 / mar / 2022

Cuenta	Descripción	Saldo Inicial		Movimientos		Saldo Final	
		Deudor	Acreedor	Cargos	Abonos		Deudor
<b>ORDEN</b>							
8220-32-0000-0000	SERVICIOS DE ARRENDAMIENTO	0.00	0.00	24,432,500.00	8,079,864.24	16,403,635.76	0.00
8220-32-2000-0000	Arrendamiento de edificios	0.00	0.00	694,000.00	0.00	694,000.00	0.00
8220-32-3000-0000	Arrendamiento de mobiliario y equipo	0.00	0.00	0.00	91,732.80	-91,732.80	0.00
8220-32-5000-0000	Arrendamiento de equipo de transporte	0.00	0.00	6,400,000.00	399,412.00	6,010,588.00	0.00
8220-32-6000-0000	Arrendamiento de maquinaria, otros eq	0.00	0.00	16,590,000.00	7,578,215.04	9,011,784.96	0.00
8220-32-7000-0000	Arrendamiento de activos intangibles	0.00	0.00	260.00	0.00	-260.00	0.00
8220-32-9000-0000	Otros arrendamientos	0.00	0.00	808,500.00	19,244.40	799,255.60	0.00
8220-32-9100-0000	ARRENDAMIENTO DE EQUIPO DE SONIDO	0.00	0.00	120,000.00	0.00	120,000.00	0.00
8220-32-9200-0000	ARRENDAMIENTO DE MESAS SILLAS Y MANT	0.00	0.00	633,500.00	19,244.40	669,255.60	0.00
8220-33-0000-0000	SERVICIOS PROFESIONALES, CIENTIFICOS,	0.00	0.00	3,293,000.00	890,384.80	2,403,515.20	0.00
8220-33-1000-0000	Servicios legales, de contabilidad, a	0.00	0.00	1,335,000.00	14,635.00	1,320,365.00	0.00
8220-33-3000-0000	Servicios de consultoría administrati	0.00	0.00	772,200.00	251,372.00	520,828.00	0.00
8220-33-4000-0000	Servicios de capacitación	0.00	0.00	0.00	491,880.00	-491,880.00	0.00
8220-33-9000-0000	Servicios profesionales, científicos	0.00	0.00	1,186,700.00	132,497.80	1,054,202.20	0.00
8220-33-9100-0000	ANALISIS CLINICOS	0.00	0.00	1,066,700.00	33,897.80	1,032,802.20	0.00
8220-33-9600-0000	SERVICIOS PROFESIONALES ARTISTICOS Y	0.00	0.00	120,000.00	93,600.00	21,400.00	0.00
8220-34-0000-0000	SERVICIOS FINANCIEROS, BANCARIOS Y CO	0.00	0.00	603,500.00	15,753.74	587,746.26	0.00
8220-34-1000-0000	Servicios financieros y bancarios	0.00	0.00	370,500.00	14,994.96	355,505.04	0.00
8220-34-1100-0000	COMISIONES Y SITUACIONES BANCARIAS	0.00	0.00	170,500.00	14,994.96	155,505.04	0.00
8220-34-1200-0000	INTERESES	0.00	0.00	190,000.00	0.00	190,000.00	0.00
8220-34-1300-0000	AVALUOS BIENES MUEBLES E INMUEBLES.	0.00	0.00	50,000.00	0.00	50,000.00	0.00
8220-34-5000-0000	Seguro de bienes patrimoniales	0.00	0.00	178,000.00	0.00	178,000.00	0.00
8220-34-7000-0000	Fletes y manobras	0.00	0.00	30,000.00	753.73	29,246.27	0.00
8220-34-9000-0000	Servicios financieros, bancarios y c	0.00	0.00	25,000.00	0.00	25,000.00	0.00
8220-35-0000-0000	SERVICIOS DE INSTALACION, REPARACION, I	0.00	0.00	30,237,754.17	5,678,659.72	24,579,094.45	0.00
8220-35-1000-0000	Conservación y mantenimiento menor de	0.00	0.00	9,083,456.00	3,529,125.31	5,554,330.69	0.00
8220-35-1100-0000	REHABILITACION DE EDIFICIOS EN COMOD	0.00	0.00	322,000.00	0.00	322,000.00	0.00
8220-35-1200-0000	MANTENIMIENTO DE EDIFICIOS E INSTALA	0.00	0.00	866,400.00	477,215.39	389,184.61	0.00
8220-35-1300-0000	IMPERMEABILIZACIONES	0.00	0.00	280,000.00	0.00	280,000.00	0.00
8220-35-1400-0000	MANTENIMIENTO DE CENTROS DEPORTIVOS	0.00	0.00	180,000.00	1,357.00	178,643.00	0.00
8220-35-1500-0000	MANTENIMIENTO DE VIAS PUBLICAS	0.00	0.00	7,435,056.00	3,050,552.92	4,384,503.08	0.00
8220-35-2000-0000	Instalación, reparación y mantenimien	0.00	0.00	175,000.00	3,190.00	171,810.00	0.00
8220-35-3000-0000	Instalación, reparación y mantenimien	0.00	0.00	304,250.00	21,378.08	282,871.92	0.00
8220-35-3100-0000	MANTENIMIENTO DE EQUIPO DE COMPUTO	0.00	0.00	194,750.00	21,378.08	173,371.92	0.00
8220-35-3200-0000	MANTENIMIENTO DE EQUIPO DE COMUNICAC	0.00	0.00	110,000.00	0.00	110,000.00	0.00
8220-35-5000-0000	Reparación y mantenimiento de equipo	0.00	0.00	9,737,473.17	1,997,760.94	7,739,712.23	0.00
8220-35-5100-0000	ENDEREZADO Y PINTURA	0.00	0.00	95,000.00	0.00	95,000.00	0.00
8220-35-5200-0000	LAVADO Y ENGRASADO	0.00	0.00	71,000.00	0.00	71,000.00	0.00
8220-35-5300-0000	MANTENIMIENTO DE VEHICULOS	0.00	0.00	9,488,473.17	1,971,702.19	7,516,770.98	0.00
8220-35-5400-0000	REPARACION DE LLANTAS	0.00	0.00	143,000.00	26,058.80	116,941.20	0.00
8220-35-7000-0000	Instalación, reparación y mantenimien	0.00	0.00	5,162,500.00	0.00	5,162,500.00	0.00
8220-35-7100-0000	MANTENIMIENTO DE MAQUINARIA PESADA	0.00	0.00	3,372,500.00	0.00	3,372,500.00	0.00
8220-35-7200-0000	MANTENIMIENTO DE OTROS EQUIPOS	0.00	0.00	730,000.00	0.00	730,000.00	0.00
8220-35-7400-0000	MANTENIMIENTO DE SEÑALES Y NOMENCLAT	0.00	0.00	1,000,000.00	0.00	1,000,000.00	0.00
8220-35-9000-0000	Servicios de limpieza y manejo de des	0.00	0.00	0.00	3,430.00	-3,430.00	0.00
8220-35-9100-0000	Servicios de jardinería y fumigación	0.00	0.00	5,735,070.00	123,725.34	5,611,344.66	0.00
8220-35-9200-0000	MANTENIMIENTO DE PARQUES Y JARDINES	0.00	0.00	5,225,000.00	9,175.34	5,215,824.66	0.00
8220-35-9300-0000	FORESTACION Y REFORESTACION	0.00	0.00	510,070.00	114,550.00	395,520.00	0.00
8220-36-0000-0000	SERVICIOS DE COMUNICACION SOCIAL Y PUBL	0.00	0.00	2,291,600.00	427,019.20	1,870,580.80	0.00
8220-36-1000-0000	Difusión porradio, televisión y otros	0.00	0.00	1,540,000.00	427,019.20	1,112,980.80	0.00
8220-36-3000-0000	Servicios de creatividad, preproducción	0.00	0.00	757,600.00	0.00	757,600.00	0.00
8220-37-0000-0000	SERVICIOS DE TRASLADO Y VIATICOS	0.00	0.00	1,222,000.00	17,143.60	1,204,856.40	0.00
8220-37-5000-0000	Viáticos en el país	0.00	0.00	872,000.00	17,143.60	854,856.40	0.00
8220-37-6000-0000	Viáticos en el extranjero	0.00	0.00	50,000.00	0.00	50,000.00	0.00
8220-37-9000-0000	Otros servicios de traslado y hospeda	0.00	0.00	300,000.00	0.00	300,000.00	0.00
8220-38-0000-0000	SERVICIOS OFICIALES	0.00	0.00	6,013,000.00	275,370.65	5,737,629.35	0.00
8220-38-1000-0000	Gastos de Ceremonia.	0.00	0.00	1,653,000.00	47,473.42	1,577,326.58	0.00

# Balanza de Comprobación Resumida

De la fecha inicial 01 / ene / 2022 a la fecha final 31 / mar / 2022

Cuenta	Descripción	Saldo Inicial		Movimientos		Saldo Final	
		Deudor	Acreedor	Cargos	Abonos	Deudor	Acreedor
<b>ORDEN</b>							
8220-38-1100-0000	ATENCION A FUNCIONARIOS	0.00	0.00	875,000.00	45,577.04	329,422.96	0.00
8220-38-1200-0000	INFORME PRESIDENTE MUNICIPAL	0.00	0.00	750,000.00	1,896.33	748,103.62	0.00
8220-38-2000-0000	Gastos de orden social y cultural	0.00	0.00	4,070,000.00	226,057.23	3,843,942.77	0.00
8220-38-2100-0000	EVENTOS SOCIALES DE LA COMUNIDAD	0.00	0.00	1,845,000.00	99,528.19	1,745,471.82	0.00
8220-38-2200-0000	DIA DE LA MADRE	0.00	0.00	235,000.00	0.00	235,000.00	0.00
8220-38-2300-0000	DIA DEL NIÑO	0.00	0.00	1,000,000.00	0.00	1,000,000.00	0.00
8220-38-2400-0000	FESTEJOS NAVIDEÑOS	0.00	0.00	150,000.00	9,617.86	140,382.14	0.00
8220-38-2500-0000	EVENTOS CULTURALES	0.00	0.00	430,000.00	6,943.19	423,056.81	0.00
8220-38-2600-0000	EVENTOS DEPORTIVOS	0.00	0.00	360,000.00	109,968.00	250,032.00	0.00
8220-38-5000-0000	Gastos de representación	0.00	0.00	318,000.00	1,840.00	316,160.00	0.00
8220-39-0000-0000	OTROS SERVICIOS GENERALES	0.00	0.00	6,032,760.00	131,082.34	5,901,677.66	0.00
8220-39-1000-0000	Servicios funerarios y de cementerios	0.00	0.00	550,000.00	8,988.00	541,012.00	0.00
8220-39-1200-0000	ATAUDES Y ARREGLOS	0.00	0.00	550,000.00	8,988.00	541,012.00	0.00
8220-39-2000-0000	Impuestos y derechos	0.00	0.00	193,373.00	63,477.00	129,896.00	0.00
8220-39-2100-0000	REFERENDO PLACAS Y TENENCIAS	0.00	0.00	104,250.00	54,567.00	49,683.00	0.00
8220-39-2200-0000	ISAI	0.00	0.00	25,000.00	0.00	25,000.00	0.00
8220-39-2300-0000	OTROS IMPUESTOS Y DERECHO	0.00	0.00	64,123.00	8,910.00	55,213.00	0.00
8220-39-2600-0000	Penas, multas, accesorios y actualiza	0.00	0.00	72,000.00	0.00	72,000.00	0.00
8220-39-6000-0000	Otros gastos por responsabilidades	0.00	0.00	521,000.00	43,980.00	477,020.00	0.00
8220-39-6100-0000	DEDUCIBLE POR ACCIDENTE	0.00	0.00	240,000.00	0.00	240,000.00	0.00
8220-39-6200-0000	SEGURO DE RESP CIVIL	0.00	0.00	36,500.00	0.00	36,500.00	0.00
8220-39-6300-0000	DEVOLUCION DE IMPUESTOS VARIOS	0.00	0.00	30,000.00	43,980.00	-13,980.00	0.00
8220-39-6400-0000	INDENIZACIONES POR DAÑO	0.00	0.00	214,500.00	0.00	214,500.00	0.00
8220-39-9000-0000	IMPUESTOS SOBRE NOMINAS Y OTROS QUE D	0.00	0.00	4,532,387.00	0.00	4,532,387.00	0.00
8220-40-0000-0000	Otros servicios generales	0.00	0.00	14,000.00	14,637.34	129,362.66	0.00
8220-40-0000-0000	TRASERVICIOS, ASIGANACIONES, SUBSIDIOS	0.00	0.00	15,382,900.00	735,873.32	14,537,026.68	0.00
8220-41-0000-0000	AYUDAS SOCIALES	0.00	0.00	15,382,900.00	761,873.32	14,621,026.68	0.00
8220-41-1000-0000	Ayudas sociales a personas	0.00	0.00	10,432,900.00	596,293.07	9,836,606.93	0.00
8220-41-1100-0000	APOYO ECONOMICO ATENCION MEDICA DESP	0.00	0.00	2,342,000.00	132,057.64	2,209,942.36	0.00
8220-41-1200-0000	APOYO FUNERARIOS A PERSONAS DE ESCA	0.00	0.00	567,500.00	167.73	567,332.22	0.00
8220-41-1300-0000	MATERIAL DE CONTRUCCION A PERSONAS D	0.00	0.00	116,000.00	116,869.11	-209,869.11	0.00
8220-41-1400-0000	APOYO PARA TRANSPORTACION DE ESTUDIA	0.00	0.00	300,000.00	0.00	300,000.00	0.00
8220-41-1500-0000	APOYO ECONOMICO A COMUNIDADES	0.00	0.00	1,400,000.00	5,200.00	1,394,800.00	0.00
8220-41-1600-0000	APOYO PARA ESTUDIANTES EN ESPECIE Y	0.00	0.00	1,415,000.00	10,000.00	1,405,000.00	0.00
8220-41-1700-0000	BRIGADAS Y APOYOS PARA LA SALUD.	0.00	0.00	3,027,000.00	61,090.04	2,965,909.96	0.00
8220-41-1800-0000	APOYO ECONOMICO Y EN ESPECIE PARA EQ	0.00	0.00	363,400.00	53,507.00	311,893.00	0.00
8220-41-1900-0000	APOYO PARA TRANSPORTACION Y UNIFORME	0.00	0.00	909,000.00	8,401.50	891,598.50	0.00
8220-41-2000-0000	Becas y otras ayudas para programas d	0.00	0.00	1,260,000.00	0.00	1,260,000.00	0.00
8220-41-3000-0000	Ayudas sociales a instituciones de en	0.00	0.00	1,260,000.00	89,605.01	1,170,394.99	0.00
8220-41-3100-0000	APOYO ECONOMICO A INSTITUCIONES DE E	0.00	0.00	360,000.00	0.00	360,000.00	0.00
8220-41-3200-0000	APOYO MATERIAL DE CONSTRUCCION DE ES	0.00	0.00	360,000.00	2,605.01	357,394.99	0.00
8220-41-3300-0000	APOYO PARA EQUIPAMIENTO DE ESCUELAS	0.00	0.00	240,000.00	0.00	240,000.00	0.00
8220-41-3400-0000	APOYO EN PAQUETES ESCOLARES A ESCUEL	0.00	0.00	300,000.00	87,000.00	213,000.00	0.00
8220-41-4000-0000	Ayudas sociales a actividades cientif	0.00	0.00	600,000.00	0.00	600,000.00	0.00
8220-41-5000-0000	Ayudas sociales a instituciones sin f	0.00	0.00	420,000.00	0.00	420,000.00	0.00
8220-41-5100-0000	APORTACION CRUZ ROJA	0.00	0.00	120,000.00	0.00	120,000.00	0.00
8220-41-5200-0000	APORTACION A INSTITUCIONES CULTURALE	0.00	0.00	180,000.00	0.00	180,000.00	0.00
8220-41-5400-0000	APORTACIONES A CLUBES DE SERVICIO	0.00	0.00	900,000.00	0.00	900,000.00	0.00
8220-41-6000-0000	Ayudas sociales a cooperativas	0.00	0.00	360,000.00	0.00	360,000.00	0.00
8220-41-7000-0000	Ayudas sociales a entidades de interés	0.00	0.00	150,000.00	0.00	150,000.00	0.00
8220-41-8000-0000	Ayudas por desastres naturales y otro	0.00	0.00	0.00	0.00	0.00	0.00
8220-41-9000-0000	DONATIVOS	0.00	0.00	0.00	73,975.24	74,024.76	0.00
8220-48-1000-0000	Donativos a Instituciones sin fines d	0.00	0.00	0.00	24,000.00	-24,000.00	0.00
8220-50-0000-0000	BIENES MUEBLES, INMUEBLES E INTANGIBLES	0.00	0.00	11,172,285.16	1,804,331.86	9,367,953.30	0.00
8220-51-0000-0000	MOBILIARIO Y EQUIPO DE ADMINISTRACIÓN	0.00	0.00	2,335,000.00	233,761.54	2,102,238.46	0.00
8220-51-1000-0000	Muebles de oficina y estanteria	0.00	0.00	1,603,000.00	0.00	1,603,000.00	0.00
8220-51-2000-0000	Equipo de cómputo y de tecnología de	0.00	0.00	76,000.00	120,441.93	-44,441.93	0.00

# Balanza de Comprobación Resumida

De la fecha inicial 01 / ene / 2022 a la fecha final 31 / mar / 2022

Cuenta	Descripción	Saldo Inicial		Movimientos		Deudor	Acreedor
		Deudor	Acreedor	Cargos	Abonos		
<b>ORDEN</b>							
8230-51-9000-0000	Otros mobiliarios y equipos de admini	0.00	0.00	1,250,000.00	112,269.61	1,137,730.39	0.00
8230-52-0000-0000	MOBILIARIO Y EQUIPO EDUCACIONAL Y REC	0.00	0.00	215,000.00	0.00	215,000.00	0.00
8230-52-1000-0000	Equipos y aparatos audiovisuales	0.00	0.00	15,000.00	0.00	15,000.00	0.00
8230-52-2000-0000	Aparatos deportivos	0.00	0.00	100,000.00	0.00	100,000.00	0.00
8230-52-3000-0000	Cámaras fotográficas y de video	0.00	0.00	100,000.00	0.00	100,000.00	0.00
8230-54-0000-0000	VEHICULOS Y EQUIPO DE TRANSPORTE	0.00	0.00	7,750,000.00	0.00	7,750,000.00	0.00
8230-54-1000-0000	Automóviles y camiones	0.00	0.00	7,750,000.00	0.00	7,750,000.00	0.00
8230-55-0000-0000	EQUIPO DE DEFENSA Y SEGURIDAD	0.00	0.00	835,785.16	1,571,570.32	-735,785.16	0.00
8230-55-1000-0000	Equipo de defensa y seguridad	0.00	0.00	835,785.16	1,571,570.32	-735,785.16	0.00
8230-56-0000-0000	MAQUINARIA, OTROS EQUIPOS Y HERRAMIENT	0.00	0.00	36,500.00	0.00	36,500.00	0.00
8230-56-4000-0000	Sistemas de aire acondicionado, calef	0.00	0.00	36,500.00	0.00	36,500.00	0.00
8230-60-0000-0000	INVERSION PUBLICA	0.00	0.00	101,540,121.16	7,384,343.98	94,155,777.18	0.00
8230-61-0000-0000	OBRA PUBLICA EN BIENES DE DOMINIO PUBL	0.00	0.00	101,540,121.16	7,384,343.98	94,155,777.18	0.00
8230-61-1000-0000	Edificación habitacional	0.00	0.00	101,540,121.16	7,384,343.98	94,155,777.18	0.00
8230-61-1200-0000	OBRAS POR ASIGNAR	0.00	0.00	101,540,121.16	7,384,343.98	94,155,777.18	0.00
8230-91-0000-0000	DEUDA PUBLICA	0.00	0.00	30,510,074.00	488,872.83	30,021,201.17	0.00
8230-91-1000-0000	AMORTIZACION DE LA DEUDA PUBLICA	0.00	0.00	24,136,612.00	0.00	24,136,612.00	0.00
8230-91-1000-0000	Armonización de la deuda interna con	0.00	0.00	24,136,612.00	0.00	24,136,612.00	0.00
8230-91-1000-0000	AMORTIZACION DE DEUDA CON GOBIERNO D	0.00	0.00	7,000,000.00	0.00	7,000,000.00	0.00
8230-91-1100-0000	AMORTIZACION PRESTAMOS DE INSTITUCIO	0.00	0.00	22,136,612.00	0.00	22,136,612.00	0.00
8230-91-1200-0000	CREDITO AFIRME 1 (OCTUBRE 2016)	0.00	0.00	22,136,612.00	0.00	22,136,612.00	0.00
8230-92-0000-0000	INTERESES DE LA DEUDA PUBLICA	0.00	0.00	1,373,462.00	488,872.83	884,589.17	0.00
8230-92-1000-0000	Intereses de la deuda interna con ins	0.00	0.00	1,373,462.00	488,872.83	884,589.17	0.00
8230-92-1000-0000	MODIFICACIONES AL PRESUPUESTO DE EGRESOS	0.00	0.00	7,384,343.98	19,286,703.16	-11,902,359.18	0.00
8230-92-1000-0000	INVERSION PUBLICA	0.00	0.00	7,384,343.98	19,286,703.16	-11,902,359.18	0.00
8230-92-1000-0000	OBRA PUBLICA EN BIENES DE DOMINIO PUBL	0.00	0.00	7,384,343.98	19,286,703.16	-11,902,359.18	0.00
8230-92-1000-0000	Edificación habitacional	0.00	0.00	7,384,343.98	19,286,703.16	-11,902,359.18	0.00
8230-92-1000-0000	OBRAS POR ASIGNAR	0.00	0.00	7,384,343.98	19,286,703.16	-11,902,359.18	0.00
8240-00-0000-0000	PRESUPUESTO DE EGRESOS COMPROMETIDO	0.00	0.00	64,633,512.28	64,633,512.28	0.00	0.00
8240-10-0000-0000	SERVICIOS PERSONALES	0.00	0.00	34,825,243.86	34,825,243.86	0.00	0.00
8240-11-0000-0000	REMUNERACIONES AL PERSONAL DE CARÁCTE	0.00	0.00	26,653,390.40	26,653,390.40	0.00	0.00
8240-11-1000-0000	Dietas	0.00	0.00	1,291,833.00	1,291,833.00	0.00	0.00
8240-11-2000-0000	Sueldos base al personal permanente	0.00	0.00	25,361,557.40	25,361,557.40	0.00	0.00
8240-12-0000-0000	REMUNERACIONES AL PERSONAL DE CARÁCTER	0.00	0.00	22,268.00	22,268.00	0.00	0.00
8240-12-1000-0000	Sueldos base al personal eventual	0.00	0.00	22,268.00	22,268.00	0.00	0.00
8240-13-0000-0000	REMUNERACIONES ADICIONALES Y ESPECIAL	0.00	0.00	1,796,482.56	1,796,482.56	0.00	0.00
8240-13-1000-0000	Primas por años de servicios efectivo	0.00	0.00	120,563.00	120,563.00	0.00	0.00
8240-13-2000-0000	Primas de vacaciones, dominical y gra	0.00	0.00	521,327.00	521,327.00	0.00	0.00
8240-13-3000-0000	PRIMA VACACIONAL	0.00	0.00	521,327.00	521,327.00	0.00	0.00
8240-13-4000-0000	Compensaciones	0.00	0.00	1,144,592.56	1,144,592.56	0.00	0.00
8240-15-0000-0000	OTRAS PRESTACIONES SOCIALES Y ECONOMICA	0.00	0.00	6,363,102.90	6,363,102.90	0.00	0.00
8240-15-1000-0000	Indemnizaciones	0.00	0.00	886,391.17	886,391.17	0.00	0.00
8240-15-2000-0000	Prestaciones y haberes de retiro	0.00	0.00	886,391.17	886,391.17	0.00	0.00
8240-15-3000-0000	Prestaciones contractuales	0.00	0.00	5,395,862.00	5,395,862.00	0.00	0.00
8240-15-4000-0000	PRESTACIONES CONTRACTUALES	0.00	0.00	80,849.73	80,849.73	0.00	0.00
8240-15-4200-0000	APARATOS Y ACCESORIOS MEDICOS	0.00	0.00	1,487.00	1,487.00	0.00	0.00
8240-15-4500-0000	SERVICIO MEDICO Y HOSPITALIZACIONES	0.00	0.00	1,207.04	1,207.04	0.00	0.00
8240-20-0000-0000	MATERIALES Y SUMINISTROS	0.00	0.00	78,155.69	78,155.69	0.00	0.00
8240-21-0000-0000	MATERIALES DE ADMINISTRACION, EMISION	0.00	0.00	6,823,826.00	6,823,826.00	0.00	0.00
8240-21-1000-0000	Materiales, útiles y equipos menores	0.00	0.00	1,012,567.83	1,012,567.83	0.00	0.00
8240-21-2000-0000	Materiales, útiles de impresión y rep	0.00	0.00	502,174.71	502,174.71	0.00	0.00
8240-21-3000-0000	MATERIAL DE IMPRENTA	0.00	0.00	433,699.62	433,699.62	0.00	0.00
8240-21-4000-0000	Materiales de imprenta	0.00	0.00	433,699.62	433,699.62	0.00	0.00
8240-21-5000-0000	ALIMENTOS Y UTENSILIOS	0.00	0.00	195,710.07	195,710.07	0.00	0.00
8240-22-1000-0000	Productos alimenticios para personas	0.00	0.00	184,958.27	184,958.27	0.00	0.00
8240-22-1100-0000	CONSUMO DE ALIMENTOS DEL PERSONAL	0.00	0.00	93,143.43	93,143.43	0.00	0.00

# Balanza de Comprobación Resumida

De la fecha inicial 01 / ene / 2022 a la fecha final 31 / mar / 2022

Cuenta	Descripción	Saldo Inicial			Movimientos			Saldo Final		
		Deudor	Acreedor	Cargos	Abonos	Deudor	Acreedor			
<b>ORDEN</b>										
8240-22-1300-0000	GASTOS DE CAFETERIA	0.00	0.00	38,556.19	38,556.19	0.00	0.00	0.00	0.00	0.00
8240-22-1500-0000	DESENAS PARA COMEDOR 3A' EDAD	0.00	0.00	53,252.60	53,252.60	0.00	0.00	0.00	0.00	0.00
8240-22-2000-0000	Productos alimenticios para animales	0.00	0.00	10,751.80	10,751.80	0.00	0.00	0.00	0.00	0.00
8240-24-0000-0000	MATERIALES Y ARTICULOS DE CONSTRUCCION	0.00	0.00	1,470,164.76	1,470,164.76	0.00	0.00	0.00	0.00	0.00
8240-24-2000-0000	Cemento y productos de concreto	0.00	0.00	124,330.00	124,330.00	0.00	0.00	0.00	0.00	0.00
8240-24-2100-0000	MATERIAL DE CONSTRUCCION	0.00	0.00	124,330.00	124,330.00	0.00	0.00	0.00	0.00	0.00
8240-24-6000-0000	Material eléctrico y electrónico	0.00	0.00	1,234,168.48	1,234,168.48	0.00	0.00	0.00	0.00	0.00
8240-24-9000-0000	Otros materiales y artículos de const	0.00	0.00	121,666.28	121,666.28	0.00	0.00	0.00	0.00	0.00
8240-24-9100-0000	MATERIAL DE PLOMERIA	0.00	0.00	26,058.33	26,058.33	0.00	0.00	0.00	0.00	0.00
8240-24-9200-0000	PINTURA	0.00	0.00	95,607.95	95,607.95	0.00	0.00	0.00	0.00	0.00
8240-25-0000-0000	PRODUCTOS QUIMICOS, FARMACEUTICOS Y DE	0.00	0.00	92,698.48	92,698.48	0.00	0.00	0.00	0.00	0.00
8240-25-2000-0000	Fertilizantes, pesticidas y otros agr	0.00	0.00	7,773.68	7,773.68	0.00	0.00	0.00	0.00	0.00
8240-25-3000-0000	Medicinas y productos farmacéuticos	0.00	0.00	84,924.80	84,924.80	0.00	0.00	0.00	0.00	0.00
8240-25-3100-0000	MEDICAMENTOS	0.00	0.00	83,744.46	83,744.46	0.00	0.00	0.00	0.00	0.00
8240-25-3200-0000	MATERIAL MEDICO	0.00	0.00	1,180.34	1,180.34	0.00	0.00	0.00	0.00	0.00
8240-26-0000-0000	COMBUSTIBLES, LUBRICANTES Y ADITIVOS	0.00	0.00	3,212,433.09	3,212,433.09	0.00	0.00	0.00	0.00	0.00
8240-26-1000-0000	Combustibles, lubricantes y aditivos	0.00	0.00	3,212,433.09	3,212,433.09	0.00	0.00	0.00	0.00	0.00
8240-26-1100-0000	GASOLINA	0.00	0.00	1,316,874.67	1,316,874.67	0.00	0.00	0.00	0.00	0.00
8240-26-1200-0000	DIESEL	0.00	0.00	1,387,305.33	1,387,305.33	0.00	0.00	0.00	0.00	0.00
8240-26-1300-0000	GAS LP	0.00	0.00	176,361.55	176,361.55	0.00	0.00	0.00	0.00	0.00
8240-26-1400-0000	LUBRICANTES	0.00	0.00	331,891.54	331,891.54	0.00	0.00	0.00	0.00	0.00
8240-27-0000-0000	VESTUARIO, BLANCOS, PRENDAS DE PROTECC	0.00	0.00	73,678.35	73,678.35	0.00	0.00	0.00	0.00	0.00
8240-27-1000-0000	Vestuarios y uniformes	0.00	0.00	38,559.35	38,559.35	0.00	0.00	0.00	0.00	0.00
8240-27-1100-0000	UNIFORMES	0.00	0.00	24,085.54	24,085.54	0.00	0.00	0.00	0.00	0.00
8240-27-1200-0000	ACCESORIOS	0.00	0.00	14,473.81	14,473.81	0.00	0.00	0.00	0.00	0.00
8240-27-3000-0000	Artículos deportivos	0.00	0.00	35,119.00	35,119.00	0.00	0.00	0.00	0.00	0.00
8240-28-0000-0000	MATERIALES Y SUMINISTROS PARA SEGURIDA	0.00	0.00	12,122.00	12,122.00	0.00	0.00	0.00	0.00	0.00
8240-28-2000-0000	Materiales de seguridad pública	0.00	0.00	12,122.00	12,122.00	0.00	0.00	0.00	0.00	0.00
8240-29-0000-0000	HERRAMIENTAS, REFACCIONES Y ACCESORIOS	0.00	0.00	754,451.42	754,451.42	0.00	0.00	0.00	0.00	0.00
8240-29-1000-0000	Herramientas menores	0.00	0.00	35,755.10	35,755.10	0.00	0.00	0.00	0.00	0.00
8240-29-4000-0000	Refacciones y accesorios menores de e	0.00	0.00	4,470.71	4,470.71	0.00	0.00	0.00	0.00	0.00
8240-29-6000-0000	Refacciones y accesorios menores de e	0.00	0.00	714,225.61	714,225.61	0.00	0.00	0.00	0.00	0.00
8240-29-6100-0000	REFACCIONES	0.00	0.00	201,178.70	201,178.70	0.00	0.00	0.00	0.00	0.00
8240-29-6200-0000	LLANTAS	0.00	0.00	412,673.10	412,673.10	0.00	0.00	0.00	0.00	0.00
8240-29-6300-0000	ACUMULADORES	0.00	0.00	100,373.81	100,373.81	0.00	0.00	0.00	0.00	0.00
8240-30-0000-0000	SERVICIOS GENERALES	0.00	0.00	19,104,179.25	19,104,179.25	0.00	0.00	0.00	0.00	0.00
8240-31-0000-0000	SERVICIOS BASICOS	0.00	0.00	3,310,547.79	3,310,547.79	0.00	0.00	0.00	0.00	0.00
8240-31-1000-0000	Energía eléctrica	0.00	0.00	3,173,170.00	3,173,170.00	0.00	0.00	0.00	0.00	0.00
8240-31-1100-0000	ENERGÍA ELÉCTRICA	0.00	0.00	3,173,170.00	3,173,170.00	0.00	0.00	0.00	0.00	0.00
8240-31-4000-0000	Telefonia tradicional	0.00	0.00	136,857.79	136,857.79	0.00	0.00	0.00	0.00	0.00
8240-31-5000-0000	Telefonia celular	0.00	0.00	260.00	260.00	0.00	0.00	0.00	0.00	0.00
8240-31-7000-0000	Servicios de acceso de internet, rede	0.00	0.00	260.00	260.00	0.00	0.00	0.00	0.00	0.00
8240-32-0000-0000	SERVICIOS DE ARRENDAMIENTO	0.00	0.00	9,078,864.24	9,078,864.24	0.00	0.00	0.00	0.00	0.00
8240-32-3000-0000	Arrendamiento de mobiliario y equipo	0.00	0.00	91,732.80	91,732.80	0.00	0.00	0.00	0.00	0.00
8240-32-5000-0000	Arrendamiento de equipo de trasporte	0.00	0.00	389,412.00	389,412.00	0.00	0.00	0.00	0.00	0.00
8240-32-6000-0000	Arrendamiento de maquinaria, otros eq	0.00	0.00	7,578,215.04	7,578,215.04	0.00	0.00	0.00	0.00	0.00
8240-32-7000-0000	Arrendamiento de activos intangibles	0.00	0.00	260.00	260.00	0.00	0.00	0.00	0.00	0.00
8240-32-9000-0000	Otros arrendamientos	0.00	0.00	19,244.40	19,244.40	0.00	0.00	0.00	0.00	0.00
8240-32-9200-0000	ARRENDAMIENTO DE MESAS SILLAS Y MANT	0.00	0.00	19,244.40	19,244.40	0.00	0.00	0.00	0.00	0.00
8240-33-0000-0000	SERVICIOS PROFESIONALES, CIENTIFICOS,	0.00	0.00	942,584.80	942,584.80	0.00	0.00	0.00	0.00	0.00
8240-33-1000-0000	Servicios legales, de contabilidad, a	0.00	0.00	14,635.00	14,635.00	0.00	0.00	0.00	0.00	0.00
8240-33-3000-0000	Servicios de consultoria administrati	0.00	0.00	303,572.00	303,572.00	0.00	0.00	0.00	0.00	0.00
8240-33-4000-0000	Servicios de capacitación	0.00	0.00	491,880.00	491,880.00	0.00	0.00	0.00	0.00	0.00
8240-33-9000-0000	Servicios profesionales, científicos	0.00	0.00	132,497.80	132,497.80	0.00	0.00	0.00	0.00	0.00
8240-33-9100-0000	ANALISIS CLINICOS	0.00	0.00	33,897.80	33,897.80	0.00	0.00	0.00	0.00	0.00
8240-33-9600-0000	SERVICIOS PROFESIONALES ARTISTICOS Y	0.00	0.00	98,600.00	98,600.00	0.00	0.00	0.00	0.00	0.00
8240-34-0000-0000	SERVICIOS FINANCIEROS, BANCARIOS Y CO	0.00	0.00	15,733.74	15,733.74	0.00	0.00	0.00	0.00	0.00

# Balanza de Comprobación Resumida

De la fecha inicial 01 / ene / 2022 a la fecha final 31 / mar / 2022

Cuenta	Descripción	Saldo Inicial		Movimientos		Saldo Final	
		Deudor	Acreedor	Cargos	Abonos		Deudor
<b>ORDEN</b>							
8240-34-1000-0000	Servicios financieros y bancarios	0.00	0.00	14,994.96	14,994.96	0.00	0.00
8240-34-1100-0000	COMISIONES Y SITUACIONES BANCARIAS	0.00	0.00	14,994.96	14,994.96	0.00	0.00
8240-34-7000-0000	Fletes y manifiestos	0.00	0.00	758.78	758.78	0.00	0.00
8240-35-0000-0000	SERVICIOS DE INSTALACION, REPARACION, I	0.00	0.00	5,901,684.89	5,901,684.89	0.00	0.00
8240-35-1000-0000	Conservación y mantenimiento menor de	0.00	0.00	3,728,181.31	3,728,181.31	0.00	0.00
8240-35-1200-0000	MANTENIMIENTO DE EDIFICIOS E INSTALA	0.00	0.00	477,215.39	477,215.39	0.00	0.00
8240-35-1400-0000	MANTENIMIENTO DE CENTROS DEPORTIVOS	0.00	0.00	1,357.00	1,357.00	0.00	0.00
8240-35-1500-0000	MANTENIMIENTO DE VIAS PUBLICAS	0.00	0.00	3,249,608.92	3,249,608.92	0.00	0.00
8240-35-2000-0000	Instalación, reparación y mantenimien	0.00	0.00	3,190.00	3,190.00	0.00	0.00
8240-35-3000-0000	Instalación, reparación y mantenimien	0.00	0.00	21,378.08	21,378.08	0.00	0.00
8240-35-3100-0000	MANTENIMIENTO DE EQUIPO DE COMPUTO	0.00	0.00	21,378.08	21,378.08	0.00	0.00
8240-35-5000-0000	Reparación y mantenimiento de equipo	0.00	0.00	2,021,730.16	2,021,730.16	0.00	0.00
8240-35-5300-0000	MANTENIMIENTO DE VEHICULOS	0.00	0.00	1,995,671.36	1,995,671.36	0.00	0.00
8240-35-5400-0000	REPARACION DE LLANTAS	0.00	0.00	26,058.80	26,058.80	0.00	0.00
8240-35-8000-0000	Servicios de limpieza y manejo de des	0.00	0.00	3,480.00	3,480.00	0.00	0.00
8240-35-9000-0000	Servicios de jardinería y fumigación	0.00	0.00	123,725.34	123,725.34	0.00	0.00
8240-35-9100-0000	MANTENIMIENTO DE PARQUES Y JARDINES	0.00	0.00	9,175.34	9,175.34	0.00	0.00
8240-35-9200-0000	FORESTACION Y REFORESTACION	0.00	0.00	114,550.00	114,550.00	0.00	0.00
8240-36-0000-0000	SERVICIOS DE OMNICACION SOCIAL Y PUBL	0.00	0.00	427,019.20	427,019.20	0.00	0.00
8240-36-1000-0000	Difusión porradio, televisión y otros	0.00	0.00	427,019.20	427,019.20	0.00	0.00
8240-37-0000-0000	SERVICIOS DE TRASLADO Y VIATICOS	0.00	0.00	17,148.60	17,148.60	0.00	0.00
8240-37-5000-0000	Viáticos en el país	0.00	0.00	17,148.60	17,148.60	0.00	0.00
8240-38-0000-0000	SERVICIOS OFICIALES	0.00	0.00	275,370.65	275,370.65	0.00	0.00
8240-38-1000-0000	Gastos de ceremonial	0.00	0.00	47,473.42	47,473.42	0.00	0.00
8240-38-1100-0000	ATENCION A FUNCIONARIOS	0.00	0.00	45,577.04	45,577.04	0.00	0.00
8240-38-1200-0000	INFORME PRESIDENTE MUNICIPAL	0.00	0.00	1,896.38	1,896.38	0.00	0.00
8240-38-2000-0000	Gastos de orden social y cultural	0.00	0.00	226,057.23	226,057.23	0.00	0.00
8240-38-2100-0000	EVENTOS SOCIALES DE LA COMUNIDAD	0.00	0.00	99,538.18	99,538.18	0.00	0.00
8240-38-2400-0000	FESTEJOS NAVIÑENOS	0.00	0.00	9,617.86	9,617.86	0.00	0.00
8240-39-2500-0000	EVENTOS CULTURALES	0.00	0.00	6,943.19	6,943.19	0.00	0.00
8240-39-2600-0000	EVENTOS DEPORTIVOS	0.00	0.00	109,968.00	109,968.00	0.00	0.00
8240-39-5000-0000	Gastos de representación	0.00	0.00	1,840.00	1,840.00	0.00	0.00
8240-39-0000-0000	OTROS SERVICIOS GENERALES	0.00	0.00	135,205.34	135,205.34	0.00	0.00
8240-39-1000-0000	Servicios funerarios y de cementerios	0.00	0.00	8,988.00	8,988.00	0.00	0.00
8240-39-1200-0000	ATAQUES Y ARREGLOS	0.00	0.00	67,600.00	67,600.00	0.00	0.00
8240-39-2000-0000	Impuestos y derechos	0.00	0.00	54,567.00	54,567.00	0.00	0.00
8240-39-2100-0000	REFERENDO PLACAS Y TENENCIAS	0.00	0.00	13,033.00	13,033.00	0.00	0.00
8240-39-2300-0000	OTROS IMPUESTOS Y DERECHO	0.00	0.00	43,980.00	43,980.00	0.00	0.00
8240-39-6000-0000	Otros gastos por responsabilidades	0.00	0.00	43,980.00	43,980.00	0.00	0.00
8240-39-6300-0000	DEVOLUCION DE IMPUESTOS VARIOS	0.00	0.00	43,980.00	43,980.00	0.00	0.00
8240-39-9000-0000	Otros servicios generales	0.00	0.00	14,637.34	14,637.34	0.00	0.00
8240-40-0000-0000	TRANSFERENCIAS, ASIGNACIONES, SUBSIDIOS	0.00	0.00	801,273.32	801,273.32	0.00	0.00
8240-44-0000-0000	AYUDAS SOCIALES	0.00	0.00	777,273.32	777,273.32	0.00	0.00
8240-44-1000-0000	Ayudas sociales a personas	0.00	0.00	611,693.07	611,693.07	0.00	0.00
8240-44-1100-0000	APOYO ECONOMICO ATENCION MEDICA DESP	0.00	0.00	132,057.64	132,057.64	0.00	0.00
8240-44-1200-0000	APOYO FUNERARIOS A PERSONAS DE ESCA	0.00	0.00	167.79	167.79	0.00	0.00
8240-44-1300-0000	MATERIAL DE CONTRUCCION A PERSONAS D	0.00	0.00	325,869.11	325,869.11	0.00	0.00
8240-44-1500-0000	APOYO ECONOMICO A COMUNIDADES	0.00	0.00	5,200.00	5,200.00	0.00	0.00
8240-44-1600-0000	APOYO PARA ESTUDIANTES EN ESPECIE Y	0.00	0.00	10,000.00	10,000.00	0.00	0.00
8240-44-1700-0000	BRIGADAS Y APOYOS PARA LA SALUD.	0.00	0.00	61,090.94	61,090.94	0.00	0.00
8240-44-1800-0000	APOYO ECONOMICO EN ESPECIE PARA EQ	0.00	0.00	68,907.00	68,907.00	0.00	0.00
8240-44-1900-0000	APOYO PARA TRANSPORTACION Y UNIFORME	0.00	0.00	9,401.50	9,401.50	0.00	0.00
8240-44-3000-0000	Ayudas sociales a instituciones de en	0.00	0.00	89,605.01	89,605.01	0.00	0.00
8240-44-3200-0000	APOYO MATERIAL DE CONSTRUCCION DE ES	0.00	0.00	2,605.01	2,605.01	0.00	0.00
8240-44-3400-0000	APOYO EN PAQUETES ESCOLARES A ESCUEL	0.00	0.00	87,000.00	87,000.00	0.00	0.00
8240-44-3000-0000	Ayudas por desastres naturales y otro	0.00	0.00	75,975.24	75,975.24	0.00	0.00
8240-44-3000-0000	DONATIVOS	0.00	0.00	24,000.00	24,000.00	0.00	0.00

# Balanza de Comprobación Resumida

De la fecha inicial 01 / ene / 2022 a la fecha final 31 / mar / 2022

Cuenta	Descripción	Saldo Inicial		Movimientos		Saldo Final
		Deudor	Acreedor	Cargos	Abonos	
<b>ORDEN</b>						
8240-48-1000-0000	Donativos a Instituciones sin fines d	0.00	0.00	24,000.00	24,000.00	0.00
8240-50-0000-0000	BIENES MUEBLES, INMUEBLES E INTANGIBLES	0.00	0.00	2,590,117.02	2,590,117.02	0.00
8240-51-0000-0000	MOBILIARIO Y EQUIPO DE ADMINISTRACIÓN	0.00	0.00	232,761.54	232,761.54	0.00
8240-51-5000-0000	Equipo de cómputo y de tecnología de	0.00	0.00	120,491.93	120,491.93	0.00
8240-51-9000-0000	Otros mobiliarios y equipos de admini	0.00	0.00	112,269.61	112,269.61	0.00
8240-55-0000-0000	EQUIPO DE DEFENSA Y SEGURIDAD	0.00	0.00	2,357,355.48	2,357,355.48	0.00
8240-55-1000-0000	Equipo de defensa y seguridad	0.00	0.00	2,357,355.48	2,357,355.48	0.00
8240-90-0000-0000	DEUDA PUBLICA	0.00	0.00	488,872.83	488,872.83	0.00
8240-92-0000-0000	INTERESES DE LA DEUDA PUBLICA	0.00	0.00	488,872.83	488,872.83	0.00
8240-92-1000-0000	Intereses de la deuda interna con ins	0.00	0.00	488,872.83	488,872.83	0.00
8250-00-0000-0000	PRESUPUESTO DE EGRESOS DEVENGADO	0.00	0.00	63,502,824.26	63,502,824.26	0.00
8250-10-0000-0000	SERVICIOS PERSONALES	0.00	0.00	34,825,243.86	34,825,243.86	0.00
8250-11-0000-0000	REMUNERACIONES AL PERSONAL DE CARÁCTE	0.00	0.00	26,653,390.40	26,653,390.40	0.00
8250-11-1000-0000	Dietas	0.00	0.00	1,291,833.00	1,291,833.00	0.00
8250-11-3000-0000	Sueldos base al personal permanente	0.00	0.00	25,361,557.40	25,361,557.40	0.00
8250-12-0000-0000	REMUNERACIONES AL PERSONAL DE CARÁCTER	0.00	0.00	22,268.00	22,268.00	0.00
8250-12-2000-0000	Sueldos base al personal eventual	0.00	0.00	22,268.00	22,268.00	0.00
8250-13-0000-0000	REMUNERACIONES ADICIONALES Y ESPECIAL	0.00	0.00	1,786,482.56	1,786,482.56	0.00
8250-13-1000-0000	Primas por años de servicios efectivo	0.00	0.00	100,563.00	100,563.00	0.00
8250-13-2000-0000	Primas de vacaciones, dominical y gra	0.00	0.00	521,327.00	521,327.00	0.00
8250-13-3000-0000	PRIMA VACACIONAL	0.00	0.00	521,327.00	521,327.00	0.00
8250-13-4000-0000	Compensaciones	0.00	0.00	1,144,592.56	1,144,592.56	0.00
8250-15-0000-0000	OTRAS PESTACIONES SOCIALES Y ECONOMICA	0.00	0.00	6,363,102.90	6,363,102.90	0.00
8250-15-2000-0000	Indemnizaciones	0.00	0.00	886,391.17	886,391.17	0.00
8250-15-2200-0000	INDEMNIZACIONES Y LIQUIDACIONES	0.00	0.00	886,391.17	886,391.17	0.00
8250-15-3000-0000	Prestaciones y haberes de retiro	0.00	0.00	5,395,962.00	5,395,962.00	0.00
8250-15-4000-0000	Prestaciones contractuales	0.00	0.00	80,849.73	80,849.73	0.00
8250-15-4200-0000	PRESTACIONES CONTRACTUALES	0.00	0.00	1,487.00	1,487.00	0.00
8250-15-4400-0000	APARATOS Y ACCESORIOS MEDICOS	0.00	0.00	1,207.04	1,207.04	0.00
8250-15-4500-0000	SERVICIO MEDICO Y HOSPITALIZACIONES	0.00	0.00	78,155.69	78,155.69	0.00
8250-20-0000-0000	MATERIALES Y SUMINISTROS	0.00	0.00	6,747,876.81	4,878,821.70	1,869,055.11
8250-21-0000-0000	MATERIALES DE ADMINISTRACION, EMISION	0.00	0.00	958,087.83	759,535.52	198,552.31
8250-21-1000-0000	Materiales, útiles y equipos menores	0.00	0.00	502,174.71	447,739.69	54,435.02
8250-21-2000-0000	Materiales, útiles de impresión y rep	0.00	0.00	379,219.62	277,989.61	101,230.01
8250-21-3100-0000	MATERIAL DE IMPRENTA	0.00	0.00	76,693.50	33,806.22	42,887.28
8250-21-6000-0000	Material de Limpieza	0.00	0.00	135,710.07	141,038.27	54,671.80
8250-22-0000-0000	ALIMENTOS Y UTENSILIOS	0.00	0.00	184,958.27	130,236.47	54,721.80
8250-22-1000-0000	Productos alimenticios para personas	0.00	0.00	93,149.43	53,412.04	39,737.40
8250-22-1100-0000	CONSUMO DE ALIMENTOS DEL PERSONAL	0.00	0.00	38,556.19	37,250.99	1,305.20
8250-22-1300-0000	GASTOS DE CAFETERIA	0.00	0.00	53,252.60	39,623.40	13,629.20
8250-22-1500-0000	DESPENSAS PARA COMEDOR 3A EPAD	0.00	0.00	10,751.80	10,751.80	0.00
8250-22-2000-0000	Productos alimenticios para animales	0.00	0.00	1,470,164.76	830,365.76	639,799.00
8250-24-0000-0000	MATERIALES Y ARTICULOS DE CONSTRUCCION	0.00	0.00	124,330.00	108,645.38	15,684.62
8250-24-3000-0000	Cemento y productos de concreto	0.00	0.00	124,330.00	108,645.38	15,684.62
8250-24-2100-0000	MATERIAL DE CONSTRUCCION	0.00	0.00	1,224,168.48	653,856.73	600,381.75
8250-24-4000-0000	Material eléctrico y electrónico	0.00	0.00	121,666.29	97,833.65	23,832.63
8250-24-9100-0000	Otros materiales y artículos de const	0.00	0.00	26,058.33	18,049.13	8,010.20
8250-24-9200-0000	MATERIAL DE PLOMERIA	0.00	0.00	95,607.95	79,785.52	15,822.43
8250-25-0000-0000	PINTURA	0.00	0.00	92,699.43	89,584.80	4,113.63
8250-25-0000-0000	PRODUCTOS QUIMICOS, FARMACEUTICOS Y DE	0.00	0.00	7,773.68	3,660.00	4,113.68
8250-25-2000-0000	Fertilizantes, pesticidas y otros agr	0.00	0.00	84,924.90	84,924.90	0.00
8250-25-3000-0000	Medicinas y productos farmacéuticos	0.00	0.00	83,744.46	83,744.46	0.00
8250-25-3100-0000	MEDICAMENTOS	0.00	0.00	1,190.34	1,190.34	0.00
8250-25-3200-0000	MATERIAL MEDICO	0.00	0.00	3,202,220.35	2,563,676.92	638,543.43
8250-26-0000-0000	COMBUSTIBLES, LUBRICANTES Y ADITIVOS	0.00	0.00	3,202,220.35	2,563,676.92	638,543.43
8250-26-1000-0000	Combustibles, lubricantes y aditivos	0.00	0.00	1,316,474.67	1,014,843.96	301,630.71
8250-26-1100-0000	GASOLINA	0.00	0.00			



# Balanza de Comprobación Resumida

De la fecha inicial 01 / ene / 2022 a la fecha final 31 / mar / 2022

Cuenta	Descripción	Saldo Inicial		Movimientos		Saldo Final	
		Deudor	Acreedor	Cargos	Abonos	Deudor	Acreedor
<b>ORDEN</b>							
8250-26-1200-0000	DIESEL	0.00	0.00	1,387,305.33	1,100,931.25	286,374.08	0.00
8250-26-1300-0000	GAS LP	0.00	0.00	176,361.55	176,361.55	0.00	0.00
8250-26-1400-0000	LUBRICANTES	0.00	0.00	321,678.80	271,500.16	50,178.64	0.00
8250-27-0000-0000	VESTUARIO, BLANCOS, PRENDAS DE PROTECC	0.00	0.00	73,678.35	51,338.95	22,339.40	0.00
8250-27-1000-0000	Vestuarios y uniformes	0.00	0.00	38,559.35	33,687.35	4,872.00	0.00
8250-27-1100-0000	UNIFORMES	0.00	0.00	24,095.54	21,533.54	2,562.00	0.00
8250-27-1200-0000	ACCESORIOS	0.00	0.00	14,473.81	12,153.81	2,320.00	0.00
8250-27-3000-0000	Artículos deportivos	0.00	0.00	35,119.00	17,731.60	17,417.40	0.00
8250-28-0000-0000	MATERIALES Y SUMINISTROS PARA SEGURIDA	0.00	0.00	12,122.00	12,122.00	0.00	0.00
8250-28-2000-0000	Materiales de seguridad pública	0.00	0.00	12,122.00	12,122.00	0.00	0.00
8250-29-0000-0000	HERRAMIENTAS, REFACCIONES Y ACCESORIOS	0.00	0.00	743,194.97	432,109.48	311,085.49	0.00
8250-29-1000-0000	Herramientas menores	0.00	0.00	35,755.10	25,891.81	9,863.29	0.00
8250-29-4000-0000	Refacciones y accesorios menores de e	0.00	0.00	4,470.71	4,470.71	0.00	0.00
8250-29-6000-0000	Refacciones y accesorios menores de e	0.00	0.00	702,969.16	401,746.96	301,222.20	0.00
8250-29-6100-0000	REFACCIONES	0.00	0.00	193,910.00	157,123.47	36,786.53	0.00
8250-29-6200-0000	LLANTAS	0.00	0.00	412,673.13	153,998.39	258,674.71	0.00
8250-30-0000-0000	ACUMULADORES	0.00	0.00	96,386.06	90,635.10	5,760.96	0.00
8250-31-0000-0000	SERVICIOS GENERALES	0.00	0.00	18,835,325.58	16,005,770.80	2,829,554.78	0.00
8250-31-0000-0000	SERVICIOS BASICOS	0.00	0.00	3,310,547.79	3,310,547.79	0.00	0.00
8250-31-1000-0000	Energía eléctrica	0.00	0.00	3,173,170.00	3,173,170.00	0.00	0.00
8250-31-4000-0000	ENERGÍA ELÉCTRICA	0.00	0.00	3,173,170.00	3,173,170.00	0.00	0.00
8250-31-5000-0000	Telefonía tradicional	0.00	0.00	136,857.79	136,857.79	0.00	0.00
8250-31-7000-0000	Telefonía celular	0.00	0.00	560.00	560.00	0.00	0.00
8250-31-7000-0000	Servicios de acceso de internet, rede	0.00	0.00	260.00	260.00	0.00	0.00
8250-32-0000-0000	SERVICIOS DE ARRENDAMIENTO	0.00	0.00	8,078,864.24	7,211,648.24	867,216.00	0.00
8250-32-3000-0000	Arrendamiento de mobiliario y equipo	0.00	0.00	91,732.80	91,732.80	0.00	0.00
8250-32-5000-0000	Arrendamiento de equipo de transporte	0.00	0.00	339,412.00	363,892.00	25,820.00	0.00
8250-32-6000-0000	Arrendamiento de maquinaria, otros eq	0.00	0.00	7,578,215.04	6,739,535.04	838,680.00	0.00
8250-32-7000-0000	Arrendamiento de activos intangibles	0.00	0.00	260.00	260.00	0.00	0.00
8250-32-9000-0000	Otros arrendamientos	0.00	0.00	19,244.40	16,228.40	3,016.00	0.00
8250-32-9200-0000	ARRENDAMIENTO DE MESAS SILLAS Y MAN	0.00	0.00	19,244.40	16,228.40	3,016.00	0.00
8250-33-0000-0000	SERVICIOS PROFESIONALES, CIENTIFICOS,	0.00	0.00	890,394.90	384,937.44	505,447.36	0.00
8250-33-1000-0000	Servicios legales, de contabilidad, a	0.00	0.00	14,635.00	14,635.00	0.00	0.00
8250-33-3000-0000	Servicios de consultoría administrati	0.00	0.00	251,372.00	251,372.00	0.00	0.00
8250-33-4000-0000	Servicios de capacitación	0.00	0.00	491,893.00	93,860.00	397,930.00	0.00
8250-33-9000-0000	Servicios profesionales, científicos	0.00	0.00	132,437.80	24,970.44	107,467.36	0.00
8250-33-9100-0000	ANALISIS CLINICOS	0.00	0.00	33,897.80	24,970.44	8,927.36	0.00
8250-33-9600-0000	SERVICIOS PROFESIONALES ARTISTICOS Y	0.00	0.00	98,600.00	0.00	98,600.00	0.00
8250-34-0000-0000	SERVICIOS FINANCIEROS, BANCARIOS Y CO	0.00	0.00	15,753.74	15,753.74	0.00	0.00
8250-34-1000-0000	Servicios financieros y bancarios	0.00	0.00	14,994.96	14,994.96	0.00	0.00
8250-34-1100-0000	COMISIONES Y SITUACIONES BANCARIAS	0.00	0.00	14,994.96	14,994.96	0.00	0.00
8250-34-7000-0000	Fletes y maniobras	0.00	0.00	758.78	758.78	0.00	0.00
8250-35-0000-0000	SERVICIOS DE INSTALACION, REPARACION, I	0.00	0.00	5,678,659.72	4,633,756.72	1,044,903.00	0.00
8250-35-1000-0000	Conservación y mantenimiento menor de	0.00	0.00	3,529,125.31	3,339,367.67	189,757.64	0.00
8250-35-1200-0000	MANTENIMIENTO DE EDIFICIOS E INSTALA	0.00	0.00	477,215.39	331,692.75	145,522.64	0.00
8250-35-1400-0000	MANTENIMIENTO DE CENTROS DEPORTIVOS	0.00	0.00	1,357.00	0.00	1,357.00	0.00
8250-35-1500-0000	MANTENIMIENTO DE VIAS PUBLICAS	0.00	0.00	3,050,552.92	3,007,574.92	42,978.00	0.00
8250-35-2000-0000	Instalación, reparación y mantenimien	0.00	0.00	3,190.00	3,190.00	0.00	0.00
8250-35-3000-0000	Instalación, reparación y mantenimien	0.00	0.00	21,378.08	3,318.50	17,560.08	0.00
8250-35-3100-0000	MANTENIMIENTO DE EQUIPO DE COMPUTO	0.00	0.00	21,378.08	3,318.50	17,560.08	0.00
8250-35-5000-0000	Reparación y mantenimiento de equipo	0.00	0.00	1,997,760.99	1,274,925.71	722,835.28	0.00
8250-35-5300-0000	MANTENIMIENTO DE VEHICULOS	0.00	0.00	1,971,702.19	1,257,301.71	714,300.48	0.00
8250-35-5400-0000	REPARACION DE LLANTAS	0.00	0.00	26,958.90	17,324.00	9,734.90	0.00
8250-35-9000-0000	Servicios de limpieza y manejo de des	0.00	0.00	3,480.00	3,480.00	0.00	0.00
8250-35-9000-0000	Servicios de jardinería y fumigación	0.00	0.00	123,713.34	9,175.34	114,550.00	0.00
8250-35-9100-0000	MANTENIMIENTO DE PARQUES Y JARDINES	0.00	0.00	9,175.34	9,175.34	0.00	0.00
8250-35-9200-0000	FORESTACION Y REFORESTACION	0.00	0.00	111,550.00	0.00	111,550.00	0.00

# Balanza de Comprobación Resumida

De la fecha inicial 01 / ene / 2022 a la fecha final 31 / mar / 2022

Cuenta	Descripción	Saldo Inicial		Movimientos		Saldo Final	
		Deudor	Acreedor	Cargos	Abonos		Deudor
<b>ORDEN</b>							
8250-36-0000-0000	SERVICIOS DE COMUNICACION SOCIAL Y PUBL	0.00	0.00	427,019.20	192,560.00	234,459.20	0.00
8250-36-1000-0000	Difusión porradio, televisión y otros	0.00	0.00	427,019.20	192,560.00	234,459.20	0.00
8250-37-0000-0000	SERVICIOS DE TRASLADO Y VIATICOS	0.00	0.00	17,148.60	17,148.60	0.00	0.00
8250-37-5000-0000	Viáticos en el país	0.00	0.00	17,148.60	17,148.60	0.00	0.00
8250-38-0000-0000	SERVICIOS OFICIALES	0.00	0.00	275,370.65	97,841.43	177,529.22	0.00
8250-38-1000-0000	Gastos de ceremonia:	0.00	0.00	47,473.42	19,521.39	27,952.03	0.00
8250-38-1100-0000	ATENCIÓN A FUNCIONARIOS	0.00	0.00	45,577.04	17,625.01	27,952.03	0.00
8250-38-1200-0000	IFORME PRESIDENTE MUNICIPAL	0.00	0.00	1,896.38	1,896.38	0.00	0.00
8250-38-2000-0000	Gastos de orden social y cultural	0.00	0.00	226,057.23	76,430.04	149,577.19	0.00
8250-38-2100-0000	EVENTOS SOCIALES DE LA COMUNIDAD	0.00	0.00	99,528.18	61,728.18	37,800.00	0.00
8250-38-2400-0000	FESTIVOS NAVIDEÑOS	0.00	0.00	9,617.86	7,808.67	1,809.19	0.00
8250-38-2500-0000	EVENTOS CULTURALES	0.00	0.00	6,943.19	6,943.19	0.00	0.00
8250-38-2600-0000	EVENTOS DEPORTIVOS	0.00	0.00	102,968.00	0.00	102,968.00	0.00
8250-38-5000-0000	Gastos de representación	0.00	0.00	1,840.00	1,840.00	0.00	0.00
8250-39-0000-0000	OTROS SERVICIOS GENERALES	0.00	0.00	141,576.84	141,576.84	0.00	0.00
8250-39-1000-0000	Servicios funerarios y de cementerios	0.00	0.00	9,988.00	8,988.00	0.00	0.00
8250-39-1200-0000	ATAQUES Y ARREGLOS	0.00	0.00	9,988.00	8,988.00	0.00	0.00
8250-39-2000-0000	Impuestos y derechos	0.00	0.00	67,600.00	67,600.00	0.00	0.00
8250-39-2100-0000	REFERENDO PLACAS Y TENENCIAS	0.00	0.00	51,567.00	54,567.00	0.00	0.00
8250-39-2300-0000	OTROS IMPUESTOS Y DERECHO	0.00	0.00	13,033.00	13,033.00	0.00	0.00
8250-39-6000-0000	Otros gastos por responsabilidades	0.00	0.00	50,351.50	50,351.50	0.00	0.00
8250-39-6300-0000	DEVOLUCION DE IMPUESTOS VARIOS	0.00	0.00	50,351.50	50,351.50	0.00	0.00
8250-39-9000-0000	Otros servicios generales	0.00	0.00	14,637.34	14,637.34	0.00	0.00
8250-40-0000-0000	TRANSFERENCIAS, ASIGANACIONES, SUBSIDIOS	0.00	0.00	801,273.32	299,518.06	501,755.26	0.00
8250-40-0000-0000	AYUDAS SOCIALES	0.00	0.00	777,273.32	283,518.06	493,755.26	0.00
8250-41-0000-0000	Ayudas sociales a personas	0.00	0.00	611,693.07	250,359.01	361,334.06	0.00
8250-41-1000-0000	APOYO ECONOMICO ATENCION MEDICA DESP	0.00	0.00	132,057.64	100,001.27	32,056.37	0.00
8250-41-1100-0000	APOYOS FUNERARIOS A PERSONAS DE ESCA	0.00	0.00	167.78	167.78	0.00	0.00
8250-41-1200-0000	MATERIAL DE CONTRUCCION A PERSONAS D	0.00	0.00	325,868.11	5,233.92	320,635.19	0.00
8250-41-1300-0000	APOYO ECONOMICO A COMUNIDADES	0.00	0.00	5,200.00	0.00	5,200.00	0.00
8250-41-1600-0000	APOYO PARA ESTUDIANTES EN ESPECIE Y	0.00	0.00	10,000.00	10,000.00	0.00	0.00
8250-41-1700-0000	BRIGADAS Y APOYOS PARA LA SALUD.	0.00	0.00	61,090.04	61,090.04	0.00	0.00
8250-41-1800-0000	APOYO ECONOMICO Y EN ESPECIE PARA EQ	0.00	0.00	68,907.00	68,907.00	0.00	0.00
8250-41-1900-0000	APOYO PARA TRANSPORTACION Y UNIFORME	0.00	0.00	8,401.50	4,959.00	3,442.50	0.00
8250-41-3000-0000	Ayudas sociales a instituciones de en	0.00	0.00	93,605.01	2,605.01	91,000.00	0.00
8250-41-3200-0000	APOYO MATERIAL DE CONSTRUCCION DE ES	0.00	0.00	2,605.01	2,605.01	0.00	0.00
8250-41-3400-0000	APOYO EN PAQUETES ESCOLARES A ESCUEL	0.00	0.00	87,000.00	0.00	87,000.00	0.00
8250-41-3000-0000	Ayudas por desastres naturales y otro	0.00	0.00	75,975.24	30,554.04	45,421.20	0.00
8250-41-3000-0000	DONATIVOS	0.00	0.00	24,000.00	16,000.00	8,000.00	0.00
8250-41-3000-0000	Donativos a Instituciones sin fines d	0.00	0.00	24,000.00	16,000.00	8,000.00	0.00
8250-50-0000-0000	BIENES MUEBLES, INMUEBLES E INTANGIBLES	0.00	0.00	1,884,331.86	1,783,161.06	11,170.80	0.00
8250-51-0000-0000	MOBILIARIO Y EQUIPO DE ADMINISTRACIÓN	0.00	0.00	233,761.54	221,590.74	11,170.80	0.00
8250-51-5000-0000	Equipo de cómputo y de tecnología de	0.00	0.00	120,491.93	109,321.13	11,170.80	0.00
8250-51-9000-0000	Otros mobiliarios y equipos de admini	0.00	0.00	112,269.61	112,269.61	0.00	0.00
8250-55-0000-0000	EQUIPO DE DEFENSA Y SEGURIDAD	0.00	0.00	1,571,570.32	1,571,570.32	0.00	0.00
8250-55-1000-0000	Equipo de defensa y seguridad	0.00	0.00	1,571,570.32	1,571,570.32	0.00	0.00
8250-90-0000-0000	DEUDA PUBLICA	0.00	0.00	488,872.83	488,872.83	0.00	0.00
8250-92-0000-0000	INTERESES DE LA DEUDA PUBLICA	0.00	0.00	488,872.83	488,872.83	0.00	0.00
8250-92-1000-0000	Intereses de la deuda interna con ins	0.00	0.00	488,872.83	488,872.83	0.00	0.00
8260-00-0000-0000	PRESUPUESTO DE EGRESOS EJERCIDO	0.00	0.00	57,115,517.79	56,984,022.87	131,494.92	0.00
8260-10-0000-0000	SERVICIOS PERSONALES	0.00	0.00	31,805,855.86	34,712,433.46	33,422.40	0.00
8260-11-0000-0000	REMUNERACIONES AL PERSONAL DE CARÁCTE	0.00	0.00	26,653,393.40	26,653,393.40	0.00	0.00
8260-11-1000-0000	Dietas	0.00	0.00	1,291,833.00	1,291,833.00	0.00	0.00
8260-11-3000-0000	Sueldos base al personal permanente	0.00	0.00	23,361,557.40	23,361,557.40	0.00	0.00
8260-12-0000-0000	REMUNERACIONES AL PERSONAL DE CARÁCTER	0.00	0.00	32,268.00	4,800.00	17,468.00	0.00
8260-12-2000-0000	Sueldos base al personal eventual	0.00	0.00	22,268.00	4,800.00	17,468.00	0.00
8260-13-0000-0000	REMUNERACIONES ADICIONALES Y ESPECIAL	0.00	0.00	1,786,492.56	1,786,492.56	0.00	0.00

# Balanza de Comprobación Resumida

De la fecha inicial 01 / ene / 2022 a la fecha final 31 / mar / 2022

Cuenta	Descripción	Movimientos				Saldo Final
		Deudor	Acreedor	Cargos	Abonos	
<b>ORDEN</b>						
8260-13-1000-0000	Primas por años de servicios efectivo	0.00	0.00	120,563.00	120,563.00	0.00
8260-13-2000-0000	Primas de vacaciones, dominical y gra	0.00	0.00	521,327.00	521,327.00	0.00
8260-13-2100-0000	PRIMA VACACIONAL	0.00	0.00	521,327.00	521,327.00	0.00
8260-13-4000-0000	Compensaciones	0.00	0.00	1,144,592.56	1,144,592.56	0.00
8260-15-0000-0000	OTRAS PESTACIONES SOCIALES Y ECONOMICA	0.00	0.00	6,343,714.90	6,267,760.50	75,954.40
8260-15-2000-0000	Indemnizaciones	0.00	0.00	867,003.17	793,332.37	73,670.80
8260-15-2200-0000	INDEMNIZACIONES Y LIQUIDACIONES	0.00	0.00	867,003.17	793,332.37	73,670.80
8260-15-3000-0000	Prestaciones y haberes de retiro	0.00	0.00	5,395,862.00	5,395,862.00	0.00
8260-15-4000-0000	Prestaciones contractuales	0.00	0.00	90,949.73	98,566.13	2,383.60
8260-15-4200-0000	PRESTACIONES CONTRACTUALES	0.00	0.00	1,457.00	1,457.00	0.00
8260-15-4400-0000	APARATOS Y ACCESORIOS MEDICOS	0.00	0.00	1,207.04	1,207.04	0.00
8260-15-4500-0000	SERVICIO MEDICO Y HOSPITALIZACIONES	0.00	0.00	78,155.69	75,872.09	2,383.60
8260-20-0000-0000	MATERIALES Y SUMINISTROS	0.00	0.00	4,802,872.51	4,794,899.99	18,172.52
8260-21-0000-0000	MATERIALES DE ADMINISTRACION, EMISION	0.00	0.00	795,955.52	703,995.52	1,160.00
8260-21-1000-0000	Materiales, útiles y equipos menores	0.00	0.00	447,739.69	446,579.69	0.00
8260-21-2000-0000	Materiales, útiles de impresión y rep	0.00	0.00	223,509.61	223,509.61	0.00
8260-21-3100-0000	MATERIAL DE IMPRENTA	0.00	0.00	223,509.61	223,509.61	0.00
8260-21-6000-0000	Material de Limpieza	0.00	0.00	33,906.22	33,906.22	0.00
8260-22-0000-0000	ALIMENTOS Y UTENSILIOS	0.00	0.00	141,038.27	131,891.61	9,146.66
8260-22-1000-0000	Productos alimenticios para personas	0.00	0.00	130,236.47	123,390.41	6,846.06
8260-22-1100-0000	CONSUMO DE ALIMENTOS DEL PERSONAL	0.00	0.00	53,412.08	48,934.08	4,478.00
8260-22-1300-0000	GASTOS DE CAFETERIA	0.00	0.00	37,250.99	34,832.93	2,418.06
8260-22-1500-0000	DESPENSAS PARA COMEDOR 3A EDAD	0.00	0.00	39,623.40	39,623.40	0.00
8260-22-2000-0000	Productos alimenticios para animales	0.00	0.00	10,751.80	8,501.20	2,250.60
8260-24-0000-0000	MATERIALES Y ARTICULOS DE CONSTRUCCION	0.00	0.00	830,365.76	829,742.76	593.00
8260-24-2000-0000	Cemento y productos de concreto	0.00	0.00	108,645.39	108,062.39	593.00
8260-24-2100-0000	MATERIAL DE CONSTRUCCION	0.00	0.00	108,645.39	108,062.39	593.00
8260-24-6000-0000	Material eléctrico y electrónico	0.00	0.00	623,886.73	623,886.73	0.00
8260-24-9000-0000	Otros materiales y artículos de const	0.00	0.00	97,833.65	97,833.65	0.00
8260-24-9100-0000	MATERIAL DE PLOMERIA	0.00	0.00	18,048.13	18,048.13	0.00
8260-24-9200-0000	PINTURA	0.00	0.00	79,785.52	79,785.52	0.00
8260-25-0000-0000	PRODUCTOS QUÍMICOS, FARMACÉUTICOS Y DE	0.00	0.00	88,594.80	84,146.52	4,398.48
8260-25-2000-0000	Fertilizantes, pesticidas y otros agr	0.00	0.00	3,660.00	3,660.00	0.00
8260-25-3000-0000	Medicinas y productos farmacéuticos	0.00	0.00	84,934.80	80,226.32	4,398.48
8260-25-3100-0000	MEDICAMENTOS	0.00	0.00	83,744.46	79,345.98	4,398.48
8260-25-3200-0000	MATERIAL MEDICO	0.00	0.00	1,180.34	1,180.34	0.00
8260-26-0000-0000	COMBUSTIBLES, LUBRICANTES Y ADITIVOS	0.00	0.00	2,553,464.19	2,552,613.74	850.44
8260-26-1000-0000	Combustibles, lubricantes y aditivos	0.00	0.00	2,553,464.19	2,552,613.74	850.44
8260-26-1100-0000	GASOLINA	0.00	0.00	1,014,893.96	1,014,033.52	450.44
8260-26-1200-0000	DIESEL	0.00	0.00	1,100,931.25	1,100,931.25	0.00
8260-26-1300-0000	GAS LP	0.00	0.00	176,361.55	176,361.55	0.00
8260-26-1400-0000	LUBRICANTES	0.00	0.00	261,297.42	261,297.42	0.00
8260-27-0000-0000	VESTUARIO, BLANCOS, PRENDAS DE PROTECC	0.00	0.00	51,398.95	51,398.95	0.00
8260-27-1000-0000	Vestuarios y uniformes	0.00	0.00	33,687.35	33,687.35	0.00
8260-27-1100-0000	UNIFORMES	0.00	0.00	21,533.54	21,533.54	0.00
8260-27-1200-0000	ACCESORIOS	0.00	0.00	12,153.81	12,153.81	0.00
8260-27-3000-0000	Artículos deportivos	0.00	0.00	17,701.60	17,701.60	0.00
8260-28-0000-0000	MATERIALES Y SUMINISTROS PARA SEGURIDA	0.00	0.00	12,122.00	12,122.00	0.00
8260-28-2000-0000	Materiales de seguridad pública	0.00	0.00	420,453.03	418,819.09	2,033.94
8260-29-0000-0000	HERRAMIENTAS, REFACCIONES Y ACCESORIOS	0.00	0.00	25,891.81	24,217.86	1,673.95
8260-29-1000-0000	Herramientas menores	0.00	0.00	4,470.71	4,470.71	0.00
8260-29-4000-0000	Refacciones y accesorios menores de e	0.00	0.00	390,490.51	390,430.52	359.99
8260-29-6000-0000	REFACCIONES	0.00	0.00	143,894.77	143,494.78	359.99
8260-29-6100-0000	REFACCIONES	0.00	0.00	153,998.34	153,998.34	0.00
8260-29-6200-0000	LLANTAS	0.00	0.00	36,637.35	36,637.35	0.00
8260-30-0000-0000	ACUMULADORES	0.00	0.00	15,716,422.63	15,717,617.63	9,895.00
8260-30-0000-0000	SERVICIOS GENERALES	0.00	0.00			

# Balanza de Comprobación Resumida

De la fecha inicial 01 / ene / 2022 a la fecha final 31 / mar / 2022

Cuenta	Descripción	Saldo Inicial		Movimientos		Saldo Final
		Deudor	Acreedor	Cargos	Abonos	
<b>ORDEN</b>						
8260-31-0000-0000	SERVICIOS BASICOS	0.00	0.00	3,310,547.79	3,310,547.79	260.00
8260-31-1000-0000	Energía eléctrica	0.00	0.00	3,173,170.00	3,173,170.00	0.00
8260-31-1100-0000	ENERGIA ELECTRICA	0.00	0.00	3,173,170.00	3,173,170.00	0.00
8260-31-4000-0000	Telefonía tradicional	0.00	0.00	136,857.79	136,857.79	0.00
8260-31-5000-0000	Telefonía celular	0.00	0.00	260.00	0.00	260.00
8260-31-7000-0000	Servicios de acceso de internet, rede	0.00	0.00	260.00	260.00	0.00
8260-32-0000-0000	SERVICIOS DE ARRENDAMIENTO	0.00	0.00	7,211,648.24	7,211,648.24	0.00
8260-32-3000-0000	Arrendamiento de mobiliario y equipo	0.00	0.00	91,732.80	91,732.80	0.00
8260-32-5000-0000	Arrendamiento de equipo de transporte	0.00	0.00	363,892.00	363,892.00	0.00
8260-32-6000-0000	Arrendamiento de maquinaria, otros eq	0.00	0.00	6,739,535.04	6,739,535.04	0.00
8260-32-7000-0000	Arrendamiento de activos intangibles	0.00	0.00	260.00	260.00	0.00
8260-32-9000-0000	Otros arrendamientos	0.00	0.00	16,228.40	16,228.40	0.00
8260-32-9200-0000	ARRENDAMIENTO DE MESAS SILLAS Y MANT	0.00	0.00	16,228.40	16,228.40	0.00
8260-33-0000-0000	SERVICIOS PROFESIONALES, CIENTIFICOS,	0.00	0.00	332,737.44	332,737.44	0.00
8260-33-1000-0000	Servicios legales, de contabilidad, a	0.00	0.00	14,635.00	14,635.00	0.00
8260-33-3000-0000	Servicios de consultoría administrati	0.00	0.00	199,172.00	199,172.00	0.00
8260-33-4000-0000	Servicios de capacitación	0.00	0.00	93,960.00	93,960.00	0.00
8260-33-9000-0000	Servicios profesionales, científicos	0.00	0.00	24,970.44	24,970.44	0.00
8260-33-9100-0000	ANALISIS CLINICOS	0.00	0.00	24,970.44	24,970.44	0.00
8260-34-0000-0000	SERVICIOS FINANCIEROS, BANCARIOS Y CO	0.00	0.00	15,753.74	15,753.74	0.00
8260-34-1000-0000	Servicios financieros y bancarios	0.00	0.00	14,994.96	14,994.96	0.00
8260-34-1100-0000	COMISIONES Y SITUACIONES BANCARIAS	0.00	0.00	14,994.96	14,994.96	0.00
8260-34-7000-0000	Fletes y manobras	0.00	0.00	758.78	758.78	0.00
8260-35-0000-0000	SERVICIOS DE INSTALACION, REPARACION, I	0.00	0.00	4,410,731.55	4,410,731.55	0.00
8260-35-1000-0000	Conservación y mantenimiento menor de	0.00	0.00	3,140,211.67	3,140,211.67	0.00
8260-35-1200-0000	MANTENIMIENTO DE EDIFICIOS E INSTALA	0.00	0.00	331,692.75	331,692.75	0.00
8260-35-1500-0000	MANTENIMIENTO DE VIAS PUBLICAS	0.00	0.00	2,808,518.92	2,808,518.92	0.00
8260-35-2000-0000	Instalación, reparación y mantenimien	0.00	0.00	3,190.00	3,190.00	0.00
8260-35-3000-0000	Instalación, reparación y mantenimien	0.00	0.00	3,818.00	3,818.00	0.00
8260-35-3100-0000	MANTENIMIENTO DE EQUIPO DE COMPUTO	0.00	0.00	3,818.00	3,818.00	0.00
8260-35-5000-0000	Reparación y mantenimiento de equipo	0.00	0.00	1,250,856.54	1,250,856.54	0.00
8260-35-5300-0000	MANTENIMIENTO DE VEHICULOS	0.00	0.00	1,233,532.54	1,233,532.54	0.00
8260-35-5400-0000	REPARACION DE LLANTAS	0.00	0.00	17,324.00	17,324.00	0.00
8260-35-8000-0000	Servicios de limpieza y manejo de des	0.00	0.00	3,480.00	3,480.00	0.00
8260-35-9000-0000	Servicios de jardinería y fumigación	0.00	0.00	9,175.34	9,175.34	0.00
8260-35-9100-0000	MANTENIMIENTO DE PARQUES Y JARDINES	0.00	0.00	9,175.34	9,175.34	0.00
8260-36-0000-0000	SERVICIOS DE COMUNICACION SOCIAL Y PUBL	0.00	0.00	192,560.00	192,560.00	0.00
8260-36-1000-0000	Difusión porradio, televisión y otros	0.00	0.00	192,560.00	192,560.00	0.00
8260-37-0000-0000	SERVICIOS DE TRASLADO Y VIATICOS	0.00	0.00	17,148.60	17,148.60	0.00
8260-37-5000-0000	Viáticos en el país	0.00	0.00	17,148.60	17,148.60	0.00
8260-38-0000-0000	SERVICIOS OFICIALES	0.00	0.00	97,841.43	97,841.43	0.00
8260-38-1000-0000	Gastos de ceremonial	0.00	0.00	19,521.39	19,521.39	0.00
8260-38-1100-0000	ATENCION A FUNCIONARIOS	0.00	0.00	17,625.01	17,625.01	0.00
8260-38-1200-0000	INFORME PRESIDENTE MUNICIPAL	0.00	0.00	1,896.38	1,896.38	0.00
8260-38-2000-0000	Gastos de orden social y cultural	0.00	0.00	76,480.04	76,480.04	0.00
8260-38-2100-0000	EVENTOS SOCIALES DE LA COMUNIDAD	0.00	0.00	61,728.18	61,728.18	0.00
8260-38-2400-0000	FESTEJOS NAVIDEÑOS	0.00	0.00	7,803.67	7,803.67	0.00
8260-38-2500-0000	EVENTOS CULTURALES	0.00	0.00	6,943.19	6,943.19	0.00
8260-38-5000-0000	Gastos de representación	0.00	0.00	1,840.00	1,840.00	0.00
8260-39-0000-0000	OTROS SERVICIOS GENERALES	0.00	0.00	137,453.84	137,453.84	0.00
8260-39-1000-0000	Servicios funerarios y de cementerios	0.00	0.00	8,988.00	8,988.00	0.00
8260-39-1200-0000	ATAQUES Y ARREGLOS	0.00	0.00	8,988.00	8,988.00	0.00
8260-39-2000-0000	Impuestos y derechos	0.00	0.00	63,477.00	63,477.00	0.00
8260-39-2100-0000	REFERENDO PLACAS Y TENENCIAS	0.00	0.00	54,567.00	54,567.00	0.00
8260-39-2300-0000	OTROS IMPUESTOS Y DERECHO	0.00	0.00	8,910.00	8,910.00	0.00
8260-39-6000-0000	Otros gastos por responsabilidades	0.00	0.00	50,351.50	50,351.50	0.00
8260-39-6300-0000	DEVOLUCION DE IMPUESTOS VARIOS	0.00	0.00	50,351.50	50,351.50	0.00

# Balanza de Comprobación Resumida

De la fecha inicial 01 / ene / 2022 a la fecha final 31 / mar / 2022

Cuenta	Descripción	Saldo Inicial		Movimientos		Saldo Final	
		Deudor	Acreedor	Cargos	Abonos		Deudor
<b>ORDEN</b>							
8260-39-9000-0000	Otros servicios generales	0.00	0.00	14,637.34	14,637.34	0.00	0.00
8260-40-0000-0000	TRANSFERENCIAS, ASIGNACIONES, SUBSIDIOS	0.00	0.00	234,118.06	273,023.06	11,095.00	0.00
8260-44-0000-0000	AYUDAS SOCIALES	0.00	0.00	234,118.06	237,023.06	11,095.00	0.00
8260-44-1000-0000	Ayudas sociales a personas	0.00	0.00	234,959.01	233,864.01	11,095.00	0.00
8260-44-1100-0000	APOYO ECONOMICO ATENCION MEDICA DESP	0.00	0.00	100,001.27	100,001.27	0.00	0.00
8260-44-1200-0000	APOYOS FUNERARIOS A PERSONAS DE ESCA	0.00	0.00	167.78	167.78	0.00	0.00
8260-44-1300-0000	MATERIAL DE CONTRUCCION A PERSONAS D	0.00	0.00	5,233.92	5,233.92	0.00	0.00
8260-44-1600-0000	APOYO PARA ESTUDIANTES EN ESPECIE Y :	0.00	0.00	10,000.00	10,000.00	0.00	0.00
8260-44-1700-0000	BRIGADAS Y APOYOS PARA LA SALUD.	0.00	0.00	61,090.04	60,020.04	1,070.00	0.00
8260-44-1800-0000	APOYO ECONOMICO Y EN ESPECIE PARA EQ	0.00	0.00	53,507.00	43,432.00	10,025.00	0.00
8260-44-1900-0000	APOYO PARA TRANSPORTACION Y UNIFORME	0.00	0.00	4,959.00	4,959.00	0.00	0.00
8260-44-3000-0000	Ayudas sociales a instituciones de en	0.00	0.00	2,605.01	2,605.01	0.00	0.00
8260-44-3200-0000	APOYO MATERIAL DE CONSTRUCCION DE ES	0.00	0.00	2,605.01	2,605.01	0.00	0.00
8260-44-3000-0000	Ayudas por desastres naturales y otro	0.00	0.00	30,554.04	30,554.04	0.00	0.00
8260-48-0000-0000	DONATIVOS	0.00	0.00	16,000.00	16,000.00	0.00	0.00
8260-49-1000-0000	Donativos a Instituciones sir fines d	0.00	0.00	16,000.00	16,000.00	0.00	0.00
8260-50-0000-0000	BIENES MUEBLES, INMUEBLES E INTANGIBLES	0.00	0.00	1,007,375.90	1,007,375.90	0.00	0.00
8260-51-0000-0000	MOBILIARIO Y EQUIPO DE ADMINISTRACIÓN	0.00	0.00	221,590.74	221,590.74	0.00	0.00
8260-51-5000-0000	Equipo de cómputo y de tecnología de	0.00	0.00	109,321.13	109,321.13	0.00	0.00
8260-51-9000-0000	Otros mobiliarios y equipos de admini	0.00	0.00	112,269.61	112,269.61	0.00	0.00
8260-55-0000-0000	EQUIPO DE DEFENSA Y SEGURIDAD	0.00	0.00	785,785.16	785,785.16	0.00	0.00
8260-55-1000-0000	Equipo de defensa y seguridad	0.00	0.00	785,785.16	785,785.16	0.00	0.00
8260-90-0000-0000	DEUDA PUBLICA	0.00	0.00	489,872.93	489,872.93	0.00	0.00
8260-92-0000-0000	INTERESES DE LA DEUDA PUBLICA	0.00	0.00	489,872.93	489,872.93	0.00	0.00
8270-10-0000-0000	Intereses de la deuda interna con ins	0.00	0.00	489,872.93	489,872.93	0.00	0.00
8270-20-0000-0000	PRESUPUESTO DE EGRESOS PAGADO	0.00	0.00	56,938,740.37	56,938,740.37	0.00	0.00
8270-11-0000-0000	REMUNERACIONES AL PERSONAL DE CARÁCTER	0.00	0.00	34,693,045.46	34,693,045.46	0.00	0.00
8270-11-1000-0000	Dietas	0.00	0.00	26,653,390.40	26,653,390.40	0.00	0.00
8270-11-3000-0000	Sueldos base al personal permanente	0.00	0.00	1,291,833.00	1,291,833.00	0.00	0.00
8270-11-5000-0000	Sueldos base al personal eventual	0.00	0.00	25,361,557.40	25,361,557.40	0.00	0.00
8270-12-0000-0000	REMUNERACIONES ADICIONALES Y ESPECIAL	0.00	0.00	4,800.00	4,800.00	0.00	0.00
8270-13-0000-0000	Primas por años de servicios efectivo	0.00	0.00	4,800.00	4,800.00	0.00	0.00
8270-13-1000-0000	Primas de vacaciones, dominical y gra	0.00	0.00	4,800.00	4,800.00	0.00	0.00
8270-13-2100-0000	PRIMA VACACIONAL	0.00	0.00	1,786,482.56	1,786,482.56	0.00	0.00
8270-13-4000-0000	Compensaciones	0.00	0.00	120,563.00	120,563.00	0.00	0.00
8270-15-0000-0000	OTRAS PESTACIONES SOCIALES Y ECONOMICA	0.00	0.00	521,327.00	521,327.00	0.00	0.00
8270-15-2000-0000	Indemnizaciones	0.00	0.00	521,327.00	521,327.00	0.00	0.00
8270-15-3000-0000	INDEMNIZACIONES Y LIQUIDACIONES	0.00	0.00	521,327.00	521,327.00	0.00	0.00
8270-15-4000-0000	Prestaciones y haberes de retiro	0.00	0.00	1,144,592.56	1,144,592.56	0.00	0.00
8270-15-4200-0000	Prestaciones contractuales	0.00	0.00	6,248,372.50	6,248,372.50	0.00	0.00
8270-15-4400-0000	Prestaciones CONTRACTUALES	0.00	0.00	773,944.37	773,944.37	0.00	0.00
8270-15-4500-0000	APARATOS Y ACCESORIOS MEDICOS	0.00	0.00	773,944.37	773,944.37	0.00	0.00
8270-20-0000-0000	SERVICIO MEDICO Y HOSPITALIZACIONES	0.00	0.00	5,395,862.00	5,395,862.00	0.00	0.00
8270-21-0000-0000	MATERIALES DE ADMINISTRACION, EMISION	0.00	0.00	78,566.13	78,566.13	0.00	0.00
8270-21-1000-0000	Materiales, útiles y equipos menores	0.00	0.00	1,437.00	1,437.00	0.00	0.00
8270-21-2000-0000	Materiales, útiles de impresión y rep	0.00	0.00	1,207.04	1,207.04	0.00	0.00
8270-21-2100-0000	MATERIAL DE IMPRENTA	0.00	0.00	75,872.09	75,872.09	0.00	0.00
8270-21-2200-0000	Material de Limpieza	0.00	0.00	4,784,699.99	4,784,699.99	0.00	0.00
8270-21-6000-0000	ALIMENTOS Y UTENSILIOS	0.00	0.00	703,895.52	703,895.52	0.00	0.00
8270-22-1000-0000	Productos alimenticios para personas	0.00	0.00	446,579.69	446,579.69	0.00	0.00
8270-22-1100-0000	CONSUMO DE ALIMENTOS DEL PERSONAL	0.00	0.00	223,509.61	223,509.61	0.00	0.00
8270-22-1300-0000	GASTOS DE CAFETERIA	0.00	0.00	223,509.61	223,509.61	0.00	0.00
8270-22-1500-0000	DESPENSAS PARA COMEDOR 3A EDAD	0.00	0.00	33,806.22	33,806.22	0.00	0.00
8270-22-2000-0000	Productos alimenticios para animales	0.00	0.00	131,891.61	131,891.61	0.00	0.00
		0.00	0.00	123,390.41	123,390.41	0.00	0.00
		0.00	0.00	48,934.08	48,934.08	0.00	0.00
		0.00	0.00	34,932.93	34,932.93	0.00	0.00
		0.00	0.00	32,623.40	32,623.40	0.00	0.00
		0.00	0.00	8,581.20	8,581.20	0.00	0.00

# Balanza de Comprobación Resumida

De la fecha inicial 01 / ene / 2022 a la fecha final 31 / mar / 2022

Cuenta	Descripción	Saldo Inicial		Movimientos		Saldo Final	
		Deudor	Acreedor	Cargos	Abonos	Deudor	Acreedor
<b>ORDEN</b>							
8270-24-0000-0000	MATERIALES Y ARTICULOS DE CONSTRUCCION	0.00	0.00	829,782.76	0.00	829,782.76	0.00
8270-24-2000-0000	Cemento y productos de concreto	0.00	0.00	108,062.39	0.00	108,062.39	0.00
8270-24-2100-0000	MATERIAL DE CONSTRUCCION	0.00	0.00	108,062.39	0.00	108,062.39	0.00
8270-24-6000-0000	Materiales eléctricos y electrónico	0.00	0.00	623,886.73	0.00	623,886.73	0.00
8270-24-9000-0000	Otros materiales y artículos de const	0.00	0.00	97,833.65	0.00	97,833.65	0.00
8270-24-9100-0000	MATERIAL DE PLOMERIA	0.00	0.00	18,048.13	0.00	18,048.13	0.00
8270-24-9200-0000	PINTURA	0.00	0.00	79,785.52	0.00	79,785.52	0.00
8270-25-0000-0000	PRODUCTOS QUIMICOS, FARMACEUTICOS Y DE	0.00	0.00	84,186.32	0.00	84,186.32	0.00
8270-25-2000-0000	Fertilizantes, pesticidas y otros agr	0.00	0.00	3,660.00	0.00	3,660.00	0.00
8270-25-3000-0000	Medicinas y productos farmacéuticos	0.00	0.00	80,526.32	0.00	80,526.32	0.00
8270-25-3100-0000	MEDICAMENTOS	0.00	0.00	79,345.98	0.00	79,345.98	0.00
8270-25-3200-0000	MATERIAL MEDICO	0.00	0.00	1,180.34	0.00	1,180.34	0.00
8270-26-0000-0000	COMBUSTIBLES, LUBRICANTES Y ADITIVOS	0.00	0.00	2,552,613.74	0.00	2,552,613.74	0.00
8270-26-1000-0000	Combustibles, lubricantes y aditivos	0.00	0.00	2,552,613.74	0.00	2,552,613.74	0.00
8270-26-1100-0000	GASOLINA	0.00	0.00	1,014,033.52	0.00	1,014,033.52	0.00
8270-26-1200-0000	DISEL	0.00	0.00	1,100,931.55	0.00	1,100,931.55	0.00
8270-26-1300-0000	GAS LP	0.00	0.00	176,361.55	0.00	176,361.55	0.00
8270-26-1400-0000	LUBRICANTES	0.00	0.00	261,287.42	0.00	261,287.42	0.00
8270-27-0000-0000	VESTUARIO, BLANCOS, PRENDAS DE PROTECC	0.00	0.00	51,388.95	0.00	51,388.95	0.00
8270-27-1000-0000	Vestuarios y uniformes	0.00	0.00	33,687.35	0.00	33,687.35	0.00
8270-27-1100-0000	UNIFORMES	0.00	0.00	21,533.54	0.00	21,533.54	0.00
8270-27-1200-0000	ACCESORIOS	0.00	0.00	12,153.81	0.00	12,153.81	0.00
8270-27-3000-0000	Artículos deportivos	0.00	0.00	17,701.60	0.00	17,701.60	0.00
8270-28-0000-0000	MATERIALES Y SUMINISTROS PARA SEGURIDA	0.00	0.00	12,122.00	0.00	12,122.00	0.00
8270-28-2000-0000	Materiales de seguridad pública	0.00	0.00	12,122.00	0.00	12,122.00	0.00
8270-29-0000-0000	HERRAMIENTAS, REPARACIONES Y ACCESORIOS	0.00	0.00	418,819.09	0.00	418,819.09	0.00
8270-29-1000-0000	Herramientas menores	0.00	0.00	24,217.86	0.00	24,217.86	0.00
8270-29-4000-0000	Refacciones y accesorios menores de e	0.00	0.00	4,470.71	0.00	4,470.71	0.00
8270-29-6000-0000	Refacciones y accesorios menores de e	0.00	0.00	390,130.52	0.00	390,130.52	0.00
8270-29-6100-0000	REFACCIONES	0.00	0.00	149,494.78	0.00	149,494.78	0.00
8270-29-6200-0000	LLANTAS	0.00	0.00	153,998.39	0.00	153,998.39	0.00
8270-29-6300-0000	ACUMULADORES	0.00	0.00	86,637.35	0.00	86,637.35	0.00
8270-30-0000-0000	SERVICIOS GENERALES	0.00	0.00	15,707,123.13	0.00	15,707,123.13	0.00
8270-31-0000-0000	SERVICIOS BASICOS	0.00	0.00	3,310,287.79	0.00	3,310,287.79	0.00
8270-31-1000-0000	Energía eléctrica	0.00	0.00	3,173,170.00	0.00	3,173,170.00	0.00
8270-31-1100-0000	ENERGIA ELÉCTRICA	0.00	0.00	3,173,170.00	0.00	3,173,170.00	0.00
8270-31-4000-0000	Telefonía tradicional	0.00	0.00	136,857.79	0.00	136,857.79	0.00
8270-31-7000-0000	SERVICIOS DE ACCESO DE INTERNET, REDE	0.00	0.00	260.00	0.00	260.00	0.00
8270-32-0000-0000	SERVICIOS DE ARRENDAMIENTO	0.00	0.00	7,211,643.24	0.00	7,211,643.24	0.00
8270-32-3000-0000	Arrendamiento de mobiliario y equipo	0.00	0.00	91,732.80	0.00	91,732.80	0.00
8270-32-5000-0000	Arrendamiento de equipo de transporte	0.00	0.00	363,992.00	0.00	363,992.00	0.00
8270-32-6000-0000	Arrendamiento de maquinaria, otros eq	0.00	0.00	6,739,535.04	0.00	6,739,535.04	0.00
8270-32-7000-0000	Arrendamiento de activos intangibles	0.00	0.00	260.00	0.00	260.00	0.00
8270-32-9000-0000	Otros arrendamientos	0.00	0.00	16,228.40	0.00	16,228.40	0.00
8270-32-9200-0000	ARRENDAMIENTO DE MESAS SILLAS Y MANT	0.00	0.00	16,228.40	0.00	16,228.40	0.00
8270-33-0000-0000	SERVICIOS PROFESIONALES, CIENTIFICOS,	0.00	0.00	332,737.44	0.00	332,737.44	0.00
8270-33-1000-0000	Servicios legales, de contabilidad, a	0.00	0.00	14,635.00	0.00	14,635.00	0.00
8270-33-3000-0000	Servicios de consultoría administrati	0.00	0.00	199,172.00	0.00	199,172.00	0.00
8270-33-4000-0000	Servicios profesionales, científicos	0.00	0.00	93,960.00	0.00	93,960.00	0.00
8270-33-9000-0000	ANALISIS CLINICOS	0.00	0.00	24,970.44	0.00	24,970.44	0.00
8270-34-0000-0000	SERVICIOS FINANCIEROS, BANCARIOS Y CO	0.00	0.00	15,753.74	0.00	15,753.74	0.00
8270-34-1000-0000	Servicios financieros y bancarios	0.00	0.00	14,994.96	0.00	14,994.96	0.00
8270-34-1100-0000	COMISIONES Y SITUACIONES BANCARIAS	0.00	0.00	14,994.96	0.00	14,994.96	0.00
8270-34-7000-0000	Fletes y maletines	0.00	0.00	784.78	0.00	784.78	0.00
8270-35-0000-0000	SERVICIOS DE INSTALACION, REPARACION, I	0.00	0.00	4,410,731.25	0.00	4,410,731.25	0.00
8270-35-1000-0000	Conservación y mantenimiento menor de	0.00	0.00	3,140,211.67	0.00	3,140,211.67	0.00

# Balanza de Comprobación Resumida

De la fecha inicial 01 / ene / 2022 a la fecha final 31 / mar / 2022


Cuenta	Descripción	Movimientos				Saldo Final	Acreedor
		Deudor	Acreeador	Cargos	Abonos		
<b>ORDEN</b>							
8270-35-1200-0000	MANTENIMIENTO DE EDIFICIOS E INSTALA	0.00	0.00	331,692.75	0.00	331,692.75	0.00
8270-35-1500-0000	MANTENIMIENTO DE VIAS PUBLICAS	0.00	0.00	2,809,519.92	0.00	2,809,519.92	0.00
8270-35-2000-0000	Instalación, reparación y mantenimien	0.00	0.00	3,190.00	0.00	3,190.00	0.00
8270-35-3000-0000	MANTENIMIENTO DE EQUIPO DE COMPUTO	0.00	0.00	3,818.00	0.00	3,818.00	0.00
8270-35-3100-0000	Reparación y mantenimiento de equipo	0.00	0.00	3,818.00	0.00	3,818.00	0.00
8270-35-5000-0000	MANTENIMIENTO DE VEHICULOS	0.00	0.00	1,250,856.54	0.00	1,250,856.54	0.00
8270-35-5300-0000	REPARACION DE LLANTAS	0.00	0.00	1,233,532.54	0.00	1,233,532.54	0.00
8270-35-5400-0000	Servicios de limpieza y manejo de des	0.00	0.00	17,324.60	0.00	17,324.60	0.00
8270-35-9000-0000	Servicios de jardinería y fumigación	0.00	0.00	3,480.00	0.00	3,480.00	0.00
8270-35-9100-0000	MANTENIMIENTO DE PARQUES Y JARDINES	0.00	0.00	9,175.34	0.00	9,175.34	0.00
8270-36-0000-0000	SERVICIOS DE OMNICAION SOCIAL Y PUBL	0.00	0.00	9,175.34	0.00	9,175.34	0.00
8270-36-1000-0000	Difusión porradio, televisión y otros	0.00	0.00	192,560.00	0.00	192,560.00	0.00
8270-37-0000-0000	SERVICIOS DE TRASLADO Y VIATICOS	0.00	0.00	192,560.00	0.00	192,560.00	0.00
8270-37-5000-0000	Viáticos en el país	0.00	0.00	17,148.60	0.00	17,148.60	0.00
8270-38-0000-0000	SERVICIOS OFICIALES	0.00	0.00	17,148.60	0.00	17,148.60	0.00
8270-38-1000-0000	Gastos de ceremonial	0.00	0.00	97,841.43	0.00	97,841.43	0.00
8270-38-1100-0000	ATENCIÓN A FUNCIONARIOS	0.00	0.00	19,521.39	0.00	19,521.39	0.00
8270-38-1200-0000	INFORME PRESIDENTE MUNICIPAL	0.00	0.00	17,625.01	0.00	17,625.01	0.00
8270-38-2000-0000	Gastos de orden social y cultural	0.00	0.00	1,896.39	0.00	1,896.39	0.00
8270-38-2100-0000	EVENTOS SOCIALES DE LA COMUNIDAD	0.00	0.00	76,490.04	0.00	76,490.04	0.00
8270-38-2400-0000	FESTEJOS NAVIDEÑOS	0.00	0.00	61,728.18	0.00	61,728.18	0.00
8270-38-2500-0000	EVENTOS CULTURALES	0.00	0.00	7,808.67	0.00	7,808.67	0.00
8270-38-5000-0000	Gastos de representación	0.00	0.00	6,943.19	0.00	6,943.19	0.00
8270-39-0000-0000	OTROS SERVICIOS GENERALES	0.00	0.00	1,840.00	0.00	1,840.00	0.00
8270-39-1000-0000	Servicios funerarios y de cementerios	0.00	0.00	118,414.34	0.00	118,414.34	0.00
8270-39-1200-0000	ATAQUES Y ARREGLOS	0.00	0.00	6,900.00	0.00	6,900.00	0.00
8270-39-2000-0000	Impuestos y derechos	0.00	0.00	6,900.00	0.00	6,900.00	0.00
8270-39-2100-0000	REFERENDO PLACAS Y TENENCIAS	0.00	0.00	52,897.00	0.00	52,897.00	0.00
8270-39-3000-0000	OTROS IMPUESTOS Y DERECHO	0.00	0.00	48,110.00	0.00	48,110.00	0.00
8270-39-6000-0000	Otros gastos por responsabilidades	0.00	0.00	4,787.00	0.00	4,787.00	0.00
8270-39-6300-0000	DEVOLUCION DE IMPUESTOS VARIOS	0.00	0.00	43,980.00	0.00	43,980.00	0.00
8270-39-9000-0000	OTROS servicios generales	0.00	0.00	14,637.34	0.00	14,637.34	0.00
8270-40-0000-0000	TRASERENCIAS, ASIGANACIONES, SUBSIDIOS	0.00	0.00	257,633.06	0.00	257,633.06	0.00
8270-41-0000-0000	AYUDAS SOCIALES	0.00	0.00	241,623.06	0.00	241,623.06	0.00
8270-41-1000-0000	Ayudas sociales a personas	0.00	0.00	208,464.01	0.00	208,464.01	0.00
8270-41-1100-0000	APOYO ECONOMICO ATENCION MEDICA DESP	0.00	0.00	100,001.27	0.00	100,001.27	0.00
8270-41-1200-0000	APOYOS FUNERARIOS A PERSONAS DE ESCA	0.00	0.00	167.78	0.00	167.78	0.00
8270-41-1300-0000	MATERIAL DE CONTRUCCION A PERSONAS D	0.00	0.00	5,233.92	0.00	5,233.92	0.00
8270-41-1600-0000	BRIGADAS Y APOYOS PARA LA SALUD.	0.00	0.00	10,000.00	0.00	10,000.00	0.00
8270-41-1700-0000	APOYO ECONOMICO Y EN ESPECIE PARA EQ	0.00	0.00	60,020.04	0.00	60,020.04	0.00
8270-41-1800-0000	Ayudas sociales a instituciones de en	0.00	0.00	28,082.00	0.00	28,082.00	0.00
8270-41-1900-0000	APOYO MATERIAL DE CONSTRUCCION DE ES	0.00	0.00	4,959.00	0.00	4,959.00	0.00
8270-41-9000-0000	Ayudas por desastres naturales y otro	0.00	0.00	2,605.01	0.00	2,605.01	0.00
8270-42-0000-0000	DONATIVOS	0.00	0.00	30,554.04	0.00	30,554.04	0.00
8270-42-1000-0000	Donativos a Instituciones sin fines d	0.00	0.00	16,000.00	0.00	16,000.00	0.00
8270-42-2000-0000	BIENES MUEBLES, INMUEBLES E INTANGIBLES	0.00	0.00	16,000.00	0.00	16,000.00	0.00
8270-42-3000-0000	MOBILIARIO Y EQUIPO DE ADMINISTRACION	0.00	0.00	1,007,375.90	0.00	1,007,375.90	0.00
8270-42-4000-0000	Equipo de cómputo y de tecnología de	0.00	0.00	221,590.74	0.00	221,590.74	0.00
8270-42-5000-0000	Otros mobiliarios y equipos de admini	0.00	0.00	109,321.13	0.00	109,321.13	0.00
8270-42-6000-0000	EQUIPO DE DEFENSA Y SEGURIDAD	0.00	0.00	112,269.61	0.00	112,269.61	0.00
8270-42-7000-0000	Equipo de defensa y seguridad	0.00	0.00	795,795.16	0.00	795,795.16	0.00
8270-42-8000-0000	DEUDA PUBLICA	0.00	0.00	785,785.16	0.00	785,785.16	0.00
8270-42-9000-0000	INTERESES DE LA DEUDA PUBLICA	0.00	0.00	488,872.93	0.00	488,872.93	0.00
8270-42-1000-0000	Intereses de la deuda latente con ins	0.00	0.00	488,872.93	0.00	488,872.93	0.00

# Balanza de Comprobación Resumida

De la fecha inicial 01 / ene / 2022 a la fecha final 31 / mar / 2022

Cuenta	Descripción	Movimientos				Saldo Final
		Deudor	Acreeedor	Cargos	Abonos	
		0.00	0.00	1,511,339.75	1,511,339.75	0.00
		328,952,442.95	328,952,442.95	1,880,232,382.06	1,880,232,382.06	437,205,223.42
	<b>Total General:</b>					<b>437,205,223.42</b>

*[Handwritten signature]*



*[Handwritten signature]*



Destino del Gasto	
Informes sobre la Situación Económica, las Finanzas Públicas y la Deuda Pública	Primer Trimestre 2022
Información General del Proyecto	
Aspectos generales	
1. Número total de proyectos validados al trimestre	1
2. Monto total aprobado de los proyectos validados	2,185,919.84
3. Monto total pagado de los proyectos validados	1,457,828.21
4. Promedio del porcentaje de avance físico registrado por los proyectos validados	100.00%


Lo anterior se publica a fin de dar cumplimiento a lo dispuesto en los artículos 85 de la Ley Federal de Presupuesto y Responsabilidad Hacendaria y 48, cuarto párrafo, de la Ley de Coordinación Fiscal.

La información desglosada esta disponible en el apartado de transparencia del municipio <http://www.montemorelos.gob.mx/>

Atentamente



Montemorelos, N.L. 04 de Mayo 2022  
Aroldo Jimenez de la Cruz



<b>Ejercicio del Gasto</b>	
<b>Informes sobre la Situación Económica, las Finanzas Públicas y la Deuda Pública</b>	Primer Trimestre 2022

<b>Información General del Proyecto</b>	
<b>Aspectos generales</b>	Primer Trimestre 2022
1. Número total de Programas informados que cumplieron con el proceso de validación	2
2. Monto total aprobado de los programas validados	74,068,141.00
3. Monto total ejercido de los programas validados	8,300,120.00


Lo anterior se publica a fin de dar cumplimiento a lo dispuesto en los artículos 85 de la Ley Federal de Presupuesto y Responsabilidad Hacendaria y 48, cuarto párrafo, de la Ley de Coordinación Fiscal.

La información desglosada esta disponible en el apartado de transparencia del municipio <http://www.montemorelos.gob.mx/>

Atentamente



Montemorelos, N.L. 04 de Mayo 2022  
Aroldo Jimenez de la Cruz



Ciclo de Recurso	Tipo de Recurso	Descripción Ramo	Clave Ramo	Descripción Programa	Clave Programa	Programa Fondo Convenio - Especifico	Número de Partidas	Aprobado	Modificado	Ejercido
2022	FEDERALES (APORTACIONES, SUBSIDIOS Y CONVENIOS)	Aportaciones Federales para Entidades Federativas y Municipios	33	FAIS Municipal y de las Demarcaciones Territoriales del Distrito Federal	1004	Sin Especificar	3	22,412,661.00	22,412,661.00	0.00
2022	FEDERALES (APORTACIONES, SUBSIDIOS Y CONVENIOS)	Aportaciones Federales para Entidades Federativas y Municipios	33	FORTAMUN	1005	Sin Especificar	2	51,655,480.00	51,655,480.00	8,300,120.00

Lo anterior se publica a fin de dar cumplimiento a lo dispuesto en los artículos 85 de la Ley Federal de Presupuesto y Responsabilidad Hacendaria y 48, cuarto párrafo, de la Ley de Coordinación Fiscal.

La información desglosada esta disponible en el apartado de transparencia del municipio

<http://www.montemorelos.gob.mx/>

Atentamente




Montemorelos, N.L. 04 de Mayo 2022

Aroldo Jimenez de la Cruz



Ciclo	Trimestre	Entidad Federativa	Municipio	Ramo	Programa Presupuestario	Nombre del Programa Presupuestario	Función	Subfunción	Actividad Institucional	Nombre del Indicador	Definición del Indicador	Nivel del Indicador	Frecuencia de Medición	Tipo	Meta programada	Meta Modificada	Avance (%)
2022	1	Nuevo León	Montemorelos	33 - Aportaciones Federales para Entidades Federativas y Municipios	1004	FAIS Municipal y de las Demarcaciones Territoriales del Distrito Federal	2 - Vivienda y Servicios a la Comunidad	7 - Desarrollo Regional	5 - Fondo de Aportaciones para la Infraestructura Social	Porcentaje de proyectos de complementarios registrados en la MIDS	Permite conocer el número de proyectos clasificados como complementarios en el Catálogo FAIS (educación, urbanización, infraestructura productiva, saneamiento) y que han sido registrados en la MIDS para su ejecución durante el año. La clasificación de proyectos complementarios puede ser consultada en el Catálogo FAIS 2016	Actividad	Trimestral	Gestión	0	0	100
2022	1	Nuevo León	Montemorelos	33 - Aportaciones Federales para Entidades Federativas y Municipios	1004	FAIS Municipal y de las Demarcaciones Territoriales del Distrito Federal	2 - Vivienda y Servicios a la Comunidad	7 - Desarrollo Regional	5 - Fondo de Aportaciones para la Infraestructura Social	Porcentaje de proyectos de contribución directa registrados en la MIDS	Permite conocer la proporción de proyectos clasificados como de contribución directa en el Catálogo FAIS (proyectos de servicios básicos, calidad y espacios de la vivienda, salud, educación y alimentación) respecto del total de proyectos que han sido registrados en la MIDS para su ejecución durante el año. La clasificación de proyectos Directos puede ser consultada en el Catálogo FAIS 2016	Actividad	Trimestral	Gestión	0	0	N/D
2022	1	Nuevo León	Montemorelos	33 - Aportaciones Federales para Entidades Federativas y Municipios	1004	FAIS Municipal y de las Demarcaciones Territoriales del Distrito Federal	2 - Vivienda y Servicios a la Comunidad	7 - Desarrollo Regional	5 - Fondo de Aportaciones para la Infraestructura Social	Porcentaje de otros proyectos registrados en la MIDS	Permite conocer el número de otros proyectos (proyectos PRODIM, proyectos de Gastos Indirectos y Proyectos Especiales) registrados en la MIDS para su ejecución durante el año. La clasificación de proyectos Complementarios puede ser consultada en el Catálogo FAIS 2016. Todo proyecto no considerado en el Catálogo como directo o complementario puede considerarse como proyecto especial	Actividad	Trimestral	Gestión	0	0	100

Lo anterior se publica a fin de dar cumplimiento a lo dispuesto en los artículos 85 de la Ley Federal de Presupuesto y Responsabilidad Hacendaria y 48, cuarto párrafo, de la Ley de Coordinación Fiscal. La información desglosada esta disponible en el apartado de transparencia del municipio. <http://www.montemorelos.gob.mx/>




Atentamente  
  
 Montemorelos, N. L., 04 de Mayo 2022  
 Aroldo Jiménez de la Cruz


IA - I

Ciclo	Trimestre	Entidad Federativa	Municipio	Ramo	Programa Presupuestario	Nombre del Programa Presupuestario	Función	Subfunción	Actividad Institucional	Nombre del Indicador	Definición del Indicador	Nivel del Indicador	Frecuencia de Medición	Tipo	Meta programada	Meta Modificada	Avance (%)
2022	1	Nuevo León	Montemorelos	33 - Aportaciones Federales para Entidades Federativas y Municipios	1005	FORTAMUN	2 - Vivienda y Servicios a la Comunidad	7 - Desarrollo Regional	6 - Fondo de Aportaciones para el Fortalecimiento de los Municipios y de las Demarcaciones Territoriales del Distrito Federal	Índice en el Ejercicio de Recursos	Del monto anual aprobado de FORTAMUN al municipio o demarcación territorial de la Ciudad de México, este indicador muestra el porcentaje de recursos ejercidos por el municipio o demarcación territorial de la Ciudad de México acumulados al periodo que se reporta.	Actividad	Trimestral	Gestión	25	25	64.27
2022	1	Nuevo León	Montemorelos	33 - Aportaciones Federales para Entidades Federativas y Municipios	1005	FORTAMUN	2 - Vivienda y Servicios a la Comunidad	7 - Desarrollo Regional	6 - Fondo de Aportaciones para el Fortalecimiento de los Municipios y de las Demarcaciones Territoriales del Distrito Federal	Porcentaje de recursos FORTAMUN recibidos por municipios y demarcaciones territoriales de la Ciudad de México	Del monto anual aprobado de FORTAMUN al municipio o demarcación territorial de la Ciudad de México, este indicador muestra el porcentaje de recursos transferidos al municipio o demarcación territorial de la Ciudad de México acumulados al periodo que se reporta.	Componente	Trimestral	Gestión	25	25	100

Lo anterior se publica a fin de dar cumplimiento a lo dispuesto en los artículos 85 de la Ley Federal de Presupuesto y Responsabilidad Hacendaria y 48, cuarto párrafo, de la Ley de Coordinación Fiscal. La información desglosada esta disponible en el apartado de transparencia del municipio. <http://www.montemorelos.gob.mx/>

Atentamente  


Montemorelos, N.L. 04 de Mayo 2022  
Aroldo Jiménez de la Cruz



24 J