


Formato 1 Estado de Situación Financiera Detallado - LDF

Municipio de Montemorelos, Nuevo León Estado de Situación Financiera Detallado - LDF Al 30 de Junio de 2021 y al 30 de Junio de 2020 (PESOS)					
Concepto (c)	2021	30 de Junio de 2020	Concepto (c)	2021	31 de Junio de 2020
ACTIVO			PASIVO		
Activo Circulante			Pasivo Circulante		
a. Efectivo y Equivalentes (a=a1+a2+a3+a4+a5+a6+a7)	51,707,952.69	147,994,502.92	a. Cuentas por Pagar a Corto Plazo (a=a1+a2+a3+a4+a5+a6+a7+a8+a9)	183,862,336.63	185,725,822.80
a1) Efectivo	46,385.66	-48,385.66	a1) Servicios Personales por Pagar a Corto Plazo	-	0
a2) Bancos/Tesorería	51,677,861.35	147,996,411.58	a2) Proveedores por Pagar a Corto Plazo	55,917,359.02	30,224,872.37
a3) Bancos/Dependencias y Otros	-	-	a3) Contratistas por Obras Públicas por Pagar a Corto Plazo	12,078,842.09	28,181,127.84
a4) Inversiones Temporales (Hasta 3 meses)	-	-	a4) Participaciones y Aportaciones por Pagar a Corto Plazo	4,600,000.00	0.00
a5) Fondos con Afectación Específica	70,000.00	40,000.00	a5) Transferencias Otorgadas por Pagar a Corto Plazo	11,130,120.00	11,130,120.00
a6) Depósitos de Fondos de Terceros en Garantía y/o Administración	6,480.00	6,480.00	a6) Intereses, Comisiones y Otros Gastos de la Deuda Pública por Pagar a Corto Plazo	0.00	0
a7) Otros Efectivos y Equivalentes	-3.00	3.00	a7) Retenciones y Contribuciones por Pagar a Corto Plazo	107,174,135.68	123,261,364.75
b. Derechos a Recibir Efectivo o Equivalentes (b=b1+b2+b3+b4+b5+b6+b7)	15,874,304.88	14,587,120.95	a8) Devoluciones de la Ley de Ingresos por Pagar a Corto Plazo	0.00	0.00
b1) Inversiones Financieras de Corto Plazo	-	0.00	a9) Otras Cuentas por Pagar a Corto Plazo	-7,038,120.16	-7,071,662.16
b2) Cuentas por Cobrar a Corto Plazo	1,022,759.70	49,739.70	b. Documentos por Pagar a Corto Plazo (b=b1+b2+b3)	0	0.00
b3) Deudores Diversos por Cobrar a Corto Plazo	999,807.64	1,083,747.64	b1) Documentos Comerciales por Pagar a Corto Plazo	0	0
b4) Ingresos por Recuperar a Corto Plazo	-21,155.20	-21,155.20	b2) Documentos con Contratistas por Obras Públicas por Pagar a Corto Plazo	0	0
b5) Deudores por Anticipos de la Tesorería a Corto Plazo	-	-	b3) Otros Documentos por Pagar a Corto Plazo	0	0
b6) Préstamos Otorgados a Corto Plazo	-	-	c. Porción a Corto Plazo de la Deuda Pública a Largo Plazo (c=c1+c2)	34,601,787.64	7,053,924.42
b7) Otros Derechos a Recibir Efectivo o Equivalentes a Corto Plazo	13,872,892.74	13,474,788.81	c1) Porción a Corto Plazo de la Deuda Pública	-34,601,787.64	7,053,924.42
c. Derechos a Recibir Bienes o Servicios (c=c1+c2+c3+c4+c5)	850,072.02	850,072.02	c2) Porción a Corto Plazo de Arrendamiento Financiero	0	0
c1) Anticipo a Proveedores por Adquisición de Bienes y Prestación de Servicios a Corto Plazo	1,073,534.08	1,073,534.08	d. Títulos y Valores a Corto Plazo	0	0
c2) Anticipo a Proveedores por Adquisición de Bienes Inmuebles y Muebles a Corto Plazo	30,009.32	30,009.32	e. Pasivos Diferidos a Corto Plazo (e=e1+e2+e3)	0	0
c3) Anticipo a Proveedores por Adquisición de Bienes Intangibles a Corto Plazo	-	0.00	e1) Ingresos Cobrados por Adelantado a Corto Plazo	0	0
c4) Anticipo a Contratistas por Obras Públicas a Corto Plazo	-253,471.38	-253,471.38	e2) Intereses Cobrados por Adelantado a Corto Plazo	0	0
c5) Otros Derechos a Recibir Bienes o Servicios a Corto Plazo	-	-	e3) Otros Pasivos Diferidos a Corto Plazo	0	0
d. Inventarios (d=d1+d2+d3+d4+d5)	-	-	f. Fondos y Bienes de Terceros en Garantía y/o Administración a Corto Plazo (f=f1+f2+f3+f4+f5+f6)	0	0
d1) Inventario de Mercancías para Venta	-	-	f1) Fondos en Garantía a Corto Plazo	0	0
d2) Inventario de Mercancías Terminadas	-	-	f2) Fondos en Administración a Corto Plazo	0	0
d3) Inventario de Mercancías en Proceso de Elaboración	-	-	f3) Fondos Contingentes a Corto Plazo	0	0
d4) Inventario de Materias Primas, Materiales y Suministros para Producción	-	-	f4) Fondos de Fideicomisos, Mandatos y Contratos Análogos a Corto Plazo	0	0
d5) Bienes en Tránsito	-	-	f5) Otros Fondos de Terceros en Garantía y/o Administración a Corto Plazo	0	0
e. Almacenes	-	-	f6) Valores y Bienes en Garantía a Corto Plazo	0	0
f. Estimación por Pérdida o Deterioro de Activos Circulantes (f=f1+f2)	-	-	g. Provisiones a Corto Plazo (g=g1+g2+g3)	0	0
f1) Estimaciones para Cuentas Incobrables por Derechos a Recibir Efectivo o Equivalentes	-	-	g1) Provisión para Demandas y Juicios a Corto Plazo	0	0
f2) Estimación por Deterioro de Inventarios	-	-	g2) Provisión para Contingencias a Corto Plazo	0	0
g. Otros Activos Circulantes (g=g1+g2+g3+g4)	-	-	g3) Otras Provisiones a Corto Plazo	0	0
g1) Valores en Garantía	-	-	h. Otros Pasivos a Corto Plazo (h=h1+h2+h3)	0	0
g2) Bienes en Garantía (excluye depósitos de fondos)	-	-	h1) Ingresos por Clasificar	0	0
g3) Bienes Derivados de Embargos, Decomisos, Aseguramientos y Dación en Pago	-	-	h2) Recaudación por Participar	0	0
g4) Adquisición con Fondos de Terceros	-	-	h3) Otros Pasivos Circulantes	0	0
IA. Total de Activos Circulantes (IA = a + b + c + d + e + f + g)	68,432,329.59	163,431,695.89	IIA. Total de Pasivos Circulantes (IIA = a + b + c + d + e + f + g + h)	149,260,548.99	192,779,747.22
Activo No Circulante			Pasivo No Circulante		
a. Inversiones Financieras a Largo Plazo	635,151.00	635,151.00	a. Cuentas por Pagar a Largo Plazo	0	0
b. Derechos a Recibir Efectivo o Equivalentes a Largo Plazo	-	-	b. Documentos por Pagar a Largo Plazo	-	-
c. Bienes Inmuebles, Infraestructura y Construcciones en Proceso	244,857,917.46	264,274,903.54	c. Deuda Pública a Largo Plazo	9,309,153.39	11,772,134.98
d. Bienes Muebles	42,888,893.81	37,133,523.20	d. Pasivos Diferidos a Largo Plazo	0	0
e. Activos Intangibles	1,583,512.40	1,456,678.00	e. Fondos y Bienes de Terceros en Garantía y/o en Administración a Largo Plazo	0	0
f. Depreciación, Deterioro y Amortización Acumulada de Bienes	-21,501,906.38	-21,501,906.38	f. Provisiones a Largo Plazo	0	0
g. Activos Diferidos	-	1,136,947.32	IIIB. Total de Pasivos No Circulantes (IIIB = a + b + c + d + e + f)	9,309,153.39	11,772,134.98
h. Estimación por Pérdida o Deterioro de Activos no Circulantes	-	-	II. Total del Pasivo (II = IIA + IIIB)	158,569,702.38	204,551,882.20
i. Otros Activos no Circulantes	-	-	HACIENDA PÚBLICA/PATRIMONIO		
IB. Total de Activos No Circulantes (IB = a + b + c + d + e + f + g + h + i)	288,463,588.29	283,135,298.68	IIIA. Hacienda Pública/Patrimonio Contribuido (IIIA = a + b + c)	0	0
I. Total del Activo (I = IA + IB)	336,895,897.88	446,566,992.57			

Formato 1 Estado de Situación Financiera Detallado - LDF

Municipio de Montemorelos, Nuevo León Estado de Situación Financiera Detallado - LDF Al 30 de Junio de 2021 y al 30 de Junio de 2020 (PESOS)					
Concepto (c)	2021	30 de Junio de 2020	Concepto (c)	2021	31 de Junio de 2020
			a. Aportaciones	0	0
			b. Donaciones de Capital	0	0
			c. Actualización de la Hacienda Pública/Patrimonio	0	0
			IIIB. Hacienda Pública/Patrimonio Generado (IIIB = a + b + c + d + e)	178,326,195.50	242,015,110.37
			a. Resultados del Ejercicio (Ahorro/ Desahorro)	51,656,761.42	126,086,734.67
			b. Resultados de Ejercicios Anteriores	54,528,797.70	43,787,739.32
			c. Revalúos		
			d. Reservas		
			e. Rectificaciones de Resultados de Ejercicios Anteriores	72,140,636.38	72,140,636.38
			IIIC. Exceso o Insuficiencia en la Actualización de la Hacienda Pública/Patrimonio (IIIC=a+b)	-	-
			a. Resultado por Posición Monetaria		
			b. Resultado por Tenencia de Activos no Monetarios		
			III. Total Hacienda Pública/Patrimonio (III = IIIA + IIIB + IIIC)	178,326,195.50	242,015,110.37
			IV. Total del Pasivo y Hacienda Pública/Patrimonio (IV = II + III)	336,895,897.88	446,566,992.57

"Bajo protesta de decir verdad declaramos que los Estados Financieros y sus Notas son razonablemente correctos y responsabilidad del emisor."


C. LUIS FERNANDO GARZA GUERRERO
PRESIDENTE MUNICIPAL


C. JORGE ANTONIO DÍAZ BALLADARES
TESORERO MUNICIPAL


C. JORGE GUADALUPE MIRELES PLATA
SÍNDICO PRIMERO

Formato 2 Informe Analfico de la Deuda Pública y Otros Pasivos - LDF

MUNICIPIO DE MONTEMORELOS NL							
Informe Analfico de la Deuda Pública y Otros Pasivos - LDF							
Del 1 de enero al 30 de Junio de 2021							
(PESOS)							
Denominación de la Deuda Pública y Otros Pasivos (c)	Saldo al 30 de Junio de 2020 (d)	Disposiciones del Periodo (e)	Amortizaciones del Periodo (f)	Revaluaciones, Reclasificaciones y Otros Ajustes (g)	Saldo Final del Periodo (h) h=d+e-f+g	Pago de Intereses del Periodo (i)	Comisiones y demás costos asociados durante el
1. Deuda Pública (1=A+B)	64,114,355.44	- 10,339,643.63	-	-	53,774,711.81		
A. Corto Plazo (A=a1+a2+a3)	54,805,202.05	- 10,339,643.63	-	-	44,465,558.42		
a1) Instituciones de Crédito	54,805,202.05	- 10,339,643.63	-	-	44,465,558.42	0	0
a2) Títulos y Valores	-	-	-	-	-	-	-
a3) Arrendamientos Financieros	-	-	-	-	-	-	-
B. Largo Plazo (B=b1+b2+b3)	9,309,153.39	-	-	-	9,309,153.39		
b1) Instituciones de Crédito	9,309,153.39	-	-	-	9,309,153.39	-	-
b2) Títulos y Valores	-	-	-	-	-	-	-
b3) Arrendamientos Financieros	-	-	-	-	-	-	-
2. Otros Pasivos	179,146,641.10	4,715,695.53	-	-	183,862,336.63		
3. Total de la Deuda Pública y Otros Pasivos (3=1+2)	243,260,996.54	- 5,623,948.10	-	-	237,637,048.44		
4. Deuda Contingente 1 (Informativo)							
A. Deuda Contingente 1							
B. Deuda Contingente 2							
C. Deuda Contingente XX							
5. Valor de Instrumentos Bono Cupón Cero 2							
A. Instrumento Bono Cupón Cero 1							
B. Instrumento Bono Cupón Cero 2							
C. Instrumento Bono Cupón Cero XX							

1 Se refiere a cualquier Financiamiento sin fuente o garantía de pago definida, que sea asumida de manera solidaria o subsidiaria por las Entidades Federativas con sus Municipios, organismos descentralizados y empresas de participación estatal mayoritaria y fideicomisos, locales o municipales, y por los Municipios con sus respectivos organismos descentralizados y empresas de participación municipal mayoritaria.


2 Se refiere al valor del Bono Cupón Cero que respalda el pago de los créditos asociados al mismo (Activo).

Obligaciones a Corto Plazo (k)	Monto Contratado (l)	Plazo Pactado (m)	Tasa de Interés (n)	Comisiones y Costos Relacionados (o)	Tasa Efectiva (p)
6. Obligaciones a Corto Plazo (Informativo)					
A. Crédito 1					
B. Crédito 2					
C. Crédito XX					

"Bajo protesta de decir verdad declaramos que los Estados Financieros y sus Notas son razonablemente correctos y responsabilidad"


C. LUIS FERNANDO GARZA GUERRERO
 PRESIDENTE MUNICIPAL



C. JORGE ANTONIO DIAZ BALLADARES
 TESORERO MUNICIPAL


C. JORGE GUADALUPE MIRELES PLATA
 SÍNDICO PRIMERO

Formato 3 Informe Analítico de Obligaciones diferentes de Financiamiento - LDF

MUNICIPIO DE MONTEMORELOS NL										
Informe Analítico de Obligaciones Diferentes de Financiamientos – LDF										
Del 1 de enero al 30 de junio de 2021										
(PESOS)										
Denominación de las Obligaciones Diferentes de Financiamiento (c)	Fecha del Contrato (d)	Fecha de inicio de operación del proyecto (e)	Fecha de vencimiento (f)	Monto de la inversión pactado (g)	Plazo pactado (h)	Monto promedio mensual del pago de la contraprestación (i)	Monto promedio mensual del pago de la contraprestación correspondiente al pago de inversión (j)	Monto pagado de la inversión al XX de XXXX de 20XX (k)	Monto pagado de la inversión actualizado al XX de XXXX de 20XX (l)	Saldo pendiente por pagar de la inversión al XX de XXXX de 20XX (m = g - l)
A. Asociaciones Público Privadas (APP's) (A=a+b+c+d)	0	0	0	0	0	0	0	0	0	0
a) APP 1										
b) APP 2										
c) APP 3										
d) APP XX										
B. Otros Instrumentos (B=a+b+c+d)	0	0	0	0	0	0	0	0	0	0
a) Otro Instrumento 1										
b) Otro Instrumento 2										
c) Otro Instrumento 3										
d) Otro Instrumento XX										
C. Total de Obligaciones Diferentes de Financiamiento (C=A+B)	0	0	0	0	0	0	0	0	0	0

Bajo protesta de decir verdad declaramos que los Estados Financieros y sus Notas son razonablemente correctos y responsabilidad del emisor.


C. LUIS FERNANDO GARZA GUERRERO
 PRESIDENTE MUNICIPAL


C. JORGE ANTONIO DIAZ BALLADARES
 TESORERO MUNICIPAL


C. JORGE GUADALUPE MIRELES PLATA
 SÍNDICO PRIMERO

Formato 4 Balance Presupuestario - LDF

MUNICIPIO DE MONTEMORELOS NL
Balance Presupuestario - LDF
Del 1 de enero al 30 de Junio de 2021
(PESOS)

Concepto (c)	Estimado/ Aprobado (d)	Devengado	Recaudado/ Pagado
A. Ingresos Totales (A = A1+A2+A3)	443,815,050.00	185,638,720.66	185,638,720.66
A1. Ingresos de Libre Disposición	373,244,004.00	151,674,721.04	151,674,721.04
A2. Transferencias Federales Etiquetadas	70,571,046.00	33,963,999.62	33,963,999.62
A3. Financiamiento Neto			
B. Egresos Presupuestarios¹ (B = B1+B2)	443,664,000.00	144,693,781.73	60,293,214.16
B1. Gasto No Etiquetado (sin Incluir Amortización de la Deuda Pública)	393,687,674.11	135,562,418.23	60,293,214.16
B2. Gasto Etiquetado (sin Incluir Amortización de la Deuda Pública)	49,976,325.89	9,131,363.50	-
C. Remanentes del Ejercicio Anterior (C = C1 + C2)	151,050.00	40,944,938.93	125,345,506.50
C1. Remanentes de Ingresos de Libre Disposición aplicados en el periodo	20,443,670.11	16,112,302.81	91,381,506.88
C2. Remanentes de Transferencias Federales Etiquetadas aplicados en el periodo	20,594,720.11	24,832,636.12	33,963,999.62
I. Balance Presupuestario (I = A - B + C)	302,100.00	81,889,877.86	250,691,013.00
II. Balance Presupuestario sin Financiamiento Neto (II = I - A3)			
III. Balance Presupuestario sin Financiamiento Neto y sin Remanentes del Ejercicio Anterior (III= II - C)	151,050.00	40,944,938.93	125,345,506.50

Concepto	Aprobado	Devengado	Pagado
E. Intereses, Comisiones y Gastos de la Deuda (E = E1+E2)			
E1. Intereses, Comisiones y Gastos de la Deuda con Gasto No Etiquetado			
E2. Intereses, Comisiones y Gastos de la Deuda con Gasto Etiquetado			
IV. Balance Primario (IV = III + E)	151,050.00	40,944,938.93	125,345,506.50

Concepto	Estimado/ Aprobado	Devengado	Recaudado/ Pagado
F. Financiamiento (F = F1 + F2)			
F1. Financiamiento con Fuente de Pago de Ingresos de Libre Disposición			
F2. Financiamiento con Fuente de Pago de Transferencias Federales Etiquetadas			
G. Amortización de la Deuda (G = G1 + G2)			
G1. Amortización de la Deuda Pública con Gasto No Etiquetado			
G2. Amortización de la Deuda Pública con Gasto Etiquetado			
A3. Financiamiento Neto (A3 = F - G)			

Concepto	Estimado/ Aprobado	Devengado	Recaudado/ Pagado
A1. Ingresos de Libre Disposición	373,244,004.00	151,674,721.04	151,674,721.04
A3.1 Financiamiento Neto con Fuente de Pago de Ingresos de Libre Disposición (A3.1 = F1 - G1)	0		
F1. Financiamiento con Fuente de Pago de Ingresos de Libre Disposición			
G1. Amortización de la Deuda Pública con Gasto No Etiquetado			
B1. Gasto No Etiquetado (sin Incluir Amortización de la Deuda Pública)	393,687,674.11	135,562,418.23	60,293,214.16
C1. Remanentes de Ingresos de Libre Disposición aplicados en el periodo			
V. Balance Presupuestario de Recursos Disponibles (V = A1 + A3.1 - B1 + C1)			
VI. Balance Presupuestario de Recursos Disponibles sin Financiamiento Neto (VI = V - A3.1)	40,887,340.22	32,224,605.62	182,763,013.76

Concepto	Estimado/ Aprobado	Devengado	Recaudado/ Pagado
A2. Transferencias Federales Etiquetadas	70,571,046.00	33,963,999.62	33,963,999.62
A3.2 Financiamiento Neto con Fuente de Pago de Transferencias Federales Etiquetadas (A3.2 = F2 - G2)	0	0	0
F2. Financiamiento con Fuente de Pago de Transferencias Federales Etiquetadas			
G2. Amortización de la Deuda Pública con Gasto Etiquetado			
B2. Gasto Etiquetado (sin Incluir Amortización de la Deuda Pública)	49,976,325.89	9,131,363.50	-

Formato 4 Balance Presupuestario - LDF

MUNICIPIO DE MONTEMORELOS NL
Balance Presupuestario - LDF
Del 1 de enero al 30 de Junio de 2021
(PESOS)

Concepto (c)	Estimado/ Aprobado (d)	Devengado	Recaudado/ Pagado
A. Ingresos Totales (A = A1+A2+A3)	443,815,050.00	185,638,720.66	185,638,720.66
A1. Ingresos de Libre Disposición	373,244,004.00	151,674,721.04	151,674,721.04
A2. Transferencias Federales Etiquetadas	70,571,046.00	33,963,999.62	33,963,999.62
A3. Financiamiento Neto			
B. Egresos Presupuestarios¹ (B = B1+B2)	443,664,000.00	144,693,781.73	60,293,214.16
B1. Gasto No Etiquetado (sin incluir Amortización de la Deuda Pública)	393,687,674.11	135,562,418.23	60,293,214.16
B2. Gasto Etiquetado (sin incluir Amortización de la Deuda Pública)	49,976,325.89	9,131,363.50	-
C. Remanentes del Ejercicio Anterior (C = C1 + C2)	151,050.00	40,944,938.93	125,345,506.50
C1. Remanentes de Ingresos de Libre Disposición aplicados en el periodo	20,443,670.11	16,112,302.81	91,381,506.88
C2. Remanentes de Transferencias Federales Etiquetadas aplicados en el periodo	20,594,720.11	24,832,636.12	33,963,999.62
I. Balance Presupuestario (I = A - B + C)	302,100.00	81,889,877.86	250,691,013.00
II. Balance Presupuestario sin Financiamiento Neto (II = I - A3)			
III. Balance Presupuestario sin Financiamiento Neto y sin Remanentes del Ejercicio Anterior (III = II - C)	151,050.00	40,944,938.93	125,345,506.50

Concepto	Aprobado	Devengado	Pagado
E. Intereses, Comisiones y Gastos de la Deuda (E = E1+E2)			
E1. Intereses, Comisiones y Gastos de la Deuda con Gasto No Etiquetado			
E2. Intereses, Comisiones y Gastos de la Deuda con Gasto Etiquetado			
IV. Balance Primario (IV = III + E)	151,050.00	40,944,938.93	125,345,506.50

Concepto	Estimado/ Aprobado	Devengado	Recaudado/ Pagado
F. Financiamiento (F = F1 + F2)			
F1. Financiamiento con Fuente de Pago de Ingresos de Libre Disposición			
F2. Financiamiento con Fuente de Pago de Transferencias Federales Etiquetadas			
G. Amortización de la Deuda (G = G1 + G2)			
G1. Amortización de la Deuda Pública con Gasto No Etiquetado			
G2. Amortización de la Deuda Pública con Gasto Etiquetado			
A3. Financiamiento Neto (A3 = F - G)			

Concepto	Estimado/ Aprobado	Devengado	Recaudado/ Pagado
A1. Ingresos de Libre Disposición	373,244,004.00	151,674,721.04	151,674,721.04
A3.1 Financiamiento Neto con Fuente de Pago de Ingresos de Libre Disposición (A3.1 = F1 - G1)	0		
F1. Financiamiento con Fuente de Pago de Ingresos de Libre Disposición			
G1. Amortización de la Deuda Pública con Gasto No Etiquetado			
B1. Gasto No Etiquetado (sin incluir Amortización de la Deuda Pública)	393,687,674.11	135,562,418.23	60,293,214.16
C1. Remanentes de Ingresos de Libre Disposición aplicados en el periodo			
V. Balance Presupuestario de Recursos Disponibles (V = A1 + A3.1 - B1 + C1)			
VI. Balance Presupuestario de Recursos Disponibles sin Financiamiento Neto (VI = V - A3.1)	40,887,340.22	32,224,805.82	182,783,013.76

Concepto	Estimado/ Aprobado	Devengado	Recaudado/ Pagado
A2. Transferencias Federales Etiquetadas	70,571,046.00	33,963,999.62	33,963,999.62
A3.2 Financiamiento Neto con Fuente de Pago de Transferencias Federales Etiquetadas (A3.2 = F2 - G2)	0	0	0
F2. Financiamiento con Fuente de Pago de Transferencias Federales Etiquetadas			
G2. Amortización de la Deuda Pública con Gasto Etiquetado			
B2. Gasto Etiquetado (sin incluir Amortización de la Deuda Pública)	49,976,325.89	9,131,363.50	-

Formato 4 Balance Presupuestario - LDF

MUNICIPIO DE MONTEMORELOS NL
 Balance Presupuestario - LDF
 Del 1 de enero al 30 de Junio de 2021
 (PESOS)

Concepto (c)	Estimado/ Aprobado (d)	Devengado	Recaudado/ Pagado
C2. Remanentes de Transferencias Federales Etiquetadas aplicados en el periodo			
VII. Balance Presupuestario de Recursos Etiquetados (VII = A2 + A3.2 - B2+ C2)	41,189,440.22	49,685,272.24	67,927,999.24
VIII. Balance Presupuestario de Recursos Etiquetados sin Financiamiento Neto (VIII = VII - A3.2)			

"Bajo protesta de decir verdad declaramos que los Estados Financieros y sus Notas son razonablemente correctos y responsabilidad del emisor."


 C. LUIS FERNANDO GARZA GUERRERO
 PRESIDENTE MUNICIPAL


 C. JORGE ANTONIO DIAZ BALLADARES
 TESORERO MUNICIPAL


 C. JORGE GUADALUPE MIRELES BEATA
 SINDICO PRIMERO

MUNICIPIO DE MONTEMORELOS NL
Estado Analítico de Ingresos Detallado - LDF
Del 1 de enero al 30 de Junio 2021 (b)
(PESOS)

Concepto (c)	Ingreso					Diferencia (e)
	Estimado (d)	Ampliaciones/ (Reducciones)	Modificado	Devengado	Recaudado	
Ingresos de Libre Disposición						
A. Impuestos	61,434,329.00	-	61,434,329.00	33,737,362.88	33,737,362.88	- 27,696,966.12
B. Cuotas y Aportaciones de Seguridad Social	-	-	-	-	0.00	-
C. Contribuciones de Mejoras	682,500.00	-	682,500.00	-	0.00	- 682,500.00
D. Derechos	76,833,750.00	-	76,833,750.00	6,172,029.57	6,172,029.57	- 70,661,720.43
E. Productos	8,631,000.00	-	8,631,000.00	1,200,072.88	1,200,072.88	- 7,430,927.12
F. Aprovechamientos	24,255,000.00	-	24,255,000.00	1,740,254.39	1,740,254.39	- 22,514,745.61
G. Ingresos por Ventas de Bienes y Servicios	-	-	-	-	-	-
H. Participaciones	-	-	-	-	-	-
(H=h1+h2+h3+h4+h5+h6+h7+h8+h9+h10+h11)	114,185,560.00	-	114,185,560.00	58,463,726.07	58,463,726.07	- 55,721,833.93
h1) Fondo General de Participaciones	87,742,742.00	-	87,742,742.00	45,204,458.00	45,204,458.00	- 42,538,284.00
h2) Fondo de Fomento Municipal	16,306,114.00	-	16,306,114.00	8,915,020.25	8,915,020.25	- 7,391,093.75
h3) Fondo de Fiscalización y Recaudación	3,761,447.00	-	3,761,447.00	2,146,303.04	2,146,303.04	- 1,615,143.96
h4) Fondo de Compensación	-	-	-	-	-	-
h5) Fondo de Extracción de Hidrocarburos	318,800.00	-	318,800.00	0.00	-	- 318,800.00
h6) Impuesto Especial Sobre Producción y Servicios	3,150,253.00	-	3,150,253.00	1,317,124.28	1,317,124.28	- 1,833,128.72
h7) 0.136% de la Recaudación Federal Participable	-	-	-	-	-	-
h8) 3.17% Sobre Extracción de Petróleo	-	-	-	-	-	-
h9) Gasolinas y Diésel	2,906,204.00	-	2,906,204.00	880,820.50	880,820.50	- 2,025,383.50
h10) Fondo del Impuesto Sobre la Renta	-	-	-	-	-	-
h11) Fondo de Estabilización de los Ingresos de las Entidades Federativas	-	-	-	-	-	-
I. Incentivos Derivados de la Colaboración Fiscal (I=i1+i2+i3+i4+i5)	3,680,507.00	-	3,680,507.00	1,680,483.42	1,680,483.42	- 2,000,023.58
i1) Tenencia o Uso de Vehículos	676,446.00	-	609,991.80	132,106.66	132,106.66	- 544,339.14
i2) Fondo de Compensación ISAN	513,411.00	-	513,411.00	124,661.07	124,661.07	- 388,749.93
i3) Impuesto Sobre Automóviles Nuevos	2,490,650.00	-	2,490,650.00	1,423,715.49	1,423,715.49	- 1,066,934.51
i4) Fondo de Compensación de Repecos-Intermedios	-	-	-	-	-	-
i5) Otros incentivos Económicos	-	-	-	-	-	-
J. Transferencias	-	-	-	-	-	-
K. Convenios	-	-	-	-	-	-
K1) Otros Convenios y Subsidios	-	-	-	-	-	-
L. Otros Ingresos de Libre Disposición (L=l1+l2)	52,299,343.00	-	52,299,343.00	39,181,784.85	39,181,784.85	- 13,117,558.15
l1) Participaciones en Ingresos Locales	-	-	-	-	-	-
l2) Otros Ingresos de Libre Disposición	52,299,343.00	-	52,299,343.00	39,181,784.85	39,181,784.85	- 13,117,558.15
I. Total de Ingresos de Libre Disposición (I=A+B+C+D+E+F+G+H+I+J+K+L)	342,001,989.00	-	342,001,989.00	142,175,714.06	142,175,714.06	- 9,028,540.16
Ingresos Excedentes de Ingresos de Libre Disposición	-	-	-	-	-	-
Transferencias Federales Etiquetadas	-	-	-	-	-	-
A. Aportaciones (A=a1+a2+a3+a4+a5+a6+a7+a8)	101,813,061.00	-	101,813,061.00	43,463,006.60	43,463,006.60	- 58,350,054.40
a1) Fondo de Aportaciones para la Nómina Educativa y Gasto Operativo	-	-	-	-	-	-
a2) Fondo de Aportaciones para los Servicios de Salud	-	-	-	-	-	-
a3) Fondo de Aportaciones para la Infraestructura Social	24,320,982.00	-	24,320,982.00	12,866,928.60	12,866,928.60	- 11,454,053.40
a4) Fondo de Aportaciones para el Fortalecimiento de los Municipios y de las Demarcaciones Territoriales del Distrito Federal	46,250,064.00	-	46,250,064.00	21,088,771.02	21,088,771.02	- 25,161,292.98
a5) Fondo de Aportaciones Múltiples	-	-	-	-	-	-
a6) Fondo de Aportaciones para la Educación Tecnológica y de Adultos	-	-	-	-	-	-
a7) Fondo de Aportaciones para la Seguridad Pública de los Estados y del Distrito Federal	31,242,015.00	-	31,242,015.00	9,507,306.98	9,507,306.98	- 21,734,708.02
a8) Fondo de Aportaciones para el Fortalecimiento de las Entidades Federativas	-	-	-	-	-	-
B. Convenios (B=b1+b2+b3+b4)	-	-	-	-	-	-
b1) Convenios de Protección Social en Salud	-	-	-	-	-	-
b2) Convenios de Descentralización	-	-	-	-	-	-
b3) Convenios de Reasignación	-	-	-	-	-	-
b4) Otros Convenios y Subsidios	-	-	-	-	-	-
C. Fondos Distintos de Aportaciones (C=c1+c2)	-	-	-	-	-	-
c1) Fondo para Entidades Federativas y Municipios Productores de Hidrocarburos	-	-	-	-	-	-
c2) Fondo Minero	-	-	-	-	-	-
D. Transferencias, Subsidios y Subvenciones, y Pensiones y Jubilaciones	-	-	-	-	-	-
E. Otras Transferencias Federales Etiquetadas	-	-	-	-	-	-
II. Total de Transferencias Federales Etiquetadas (II = A + B + C + D + E)	101,813,061.00	-	101,813,061.00	43,463,006.60	43,463,006.60	- 58,350,054.40
III. Ingresos Derivados de Financiamientos (III = A)	-	-	-	-	-	-
A. Ingresos Derivados de Financiamientos	-	-	-	-	-	-
IV. Total de Ingresos (IV = I + II + III)	443,815,050.00	-	443,815,050.00	185,638,720.66	185,638,720.66	-258,176,329.34
Datos Informativos						
1. Ingresos Derivados de Financiamientos con Fuente de Pago de Ingresos de Libre Disposición	342,001,989.00	-	342,001,989.00	142,175,714.06	142,175,714.06	-199,826,274.94
2. Ingresos Derivados de Financiamientos con Fuente de Pago de Transferencias Federales Etiquetadas	101,813,061.00	-	101,813,061.00	43,463,006.60	43,463,006.60	- 58,350,054.40
3. Ingresos Derivados de Financiamientos (3 = 1 + 2)	443,815,050.00	-	443,815,050.00	185,638,720.66	185,638,720.66	-258,176,329.34

"Bajo protesta de decir verdad declaramos que los Estados Financieros y sus Notas son razonablemente correctos y responsabilidad del emisor."


C. LUIS FERNANDO GARZA GUERRERO
PRESIDENTE MUNICIPAL


C. JORGE GUADALUPE MIRELES PLATA
SÍNDICO PRIMERO


C. JORGE ANTONIO DÍAZ BALLADARES
TESORERO MUNICIPAL

MUNICIPIO DE MONTEMORELOS NL						
Estado Analítico del Ejercicio del Presupuesto de Egresos Detallado - LDF						
Clasificación por Objeto del Gasto (Capítulo y Concepto)						
Del 1 de enero al 30 de Junio de 2021						
(PESOS)						
Concepto (c)	Egresos					Subejercicio (e)
	Aprobado (d)	Ampliaciones/ (Reducciones)	Modificado	Devengado	Pagado	
I. Gasto No Etiquetado (I=A+B+C+D+E+F+G+H+I)	443,886,000.28	-	443,018,013.30	144,683,781.73	123,924,768.43	288,326,231.57
A. Servicios Personales (A=a1+a2+a3+a4+a5+a6+a7)	214,849,651.08	-	214,849,651.08	73,389,834.00	72,763,663.18	141,469,717.06
a1) Remuneraciones al Personal de Carácter Permanente	137,308,031.08	-	137,308,031.08	53,233,520.15	53,233,520.15	84,074,510.91
a2) Remuneraciones al Personal de Carácter Transitorio	9,177,226.80	-	9,177,226.80	3,639,852.00	3,639,852.00	5,537,274.80
a3) Remuneraciones Adicionales y Especiales	48,890,843.30	-	48,890,843.30	3,977,005.00	3,977,005.00	44,913,838.30
a4) Seguridad Social	351,844.80	-	351,844.80	100,000.00	100,000.00	251,844.80
a5) Otras Prestaciones Sociales y Económicas	19,121,905.09	-	19,121,905.09	12,439,456.85	11,813,168.03	6,882,446.24
a6) Provisiones	-	-	-	-	-	-
a7) Pago de Estímulos a Servidores Públicos	-	-	-	-	-	-
B. Materiales y Suministros (B=b1+b2+b3+b4+b5+b6+b7+b8+b9)	49,673,360.88	-	49,673,360.88	13,064,897.48	9,181,370.63	36,808,463.40
b1) Materiales de Administración, Emisión de Documentos y Artículos Oficiales	5,016,895.00	-	5,016,895.00	1,151,090.56	1,013,093.93	3,865,804.44
b2) Alimentos y Utensilios	2,744,041.30	-	2,744,041.30	434,348.97	356,066.53	2,309,692.33
b3) Materias Primas y Materiales de Producción y Comercialización	-	-	-	1,403,800.00	-	1,403,800.00
b4) Materiales y Artículos de Construcción y de Reparación	16,600,428.00	-	16,600,428.00	2,491,356.86	997,600.00	14,109,071.14
b5) Productos Químicos, Farmacéuticos y de Laboratorio	2,320,147.05	-	2,320,147.05	180,574.36	171,476.89	2,139,570.69
b6) Combustibles, Lubrificantes y Aditivos	15,560,682.93	-	15,560,682.93	5,633,268.86	3,295,089.01	9,927,414.05
b7) Vestuario, Blancos, Prendas de Protección y Artículos Deportivos	2,549,527.50	-	2,549,527.50	673,657.60	638,007.60	1,875,669.90
b8) Materiales y Suministros Para Seguridad	102,700.00	-	102,700.00	721,520.00	721,520.00	618,620.00
b9) Hornamental, Refacciones y Accesorios Menores	4,778,939.10	-	4,778,939.10	375,260.25	303,363.05	4,403,656.85
C. Servicios Generales (C=c1+c2+c3+c4+c5+c6+c7+c8+c9)	78,152,877.73	-	78,607,890.78	46,114,680.38	38,414,188.33	30,393,810.40
c1) Servicios Básicos	20,861,636.85	-	20,236,850.00	8,308,121.33	8,308,121.33	11,928,726.67
c2) Servicios de Arrendamiento	14,862,744.00	-	14,862,744.00	8,107,059.54	6,406,737.04	6,755,684.48
c3) Servicios Profesionales, Científicos, Técnicos y Otros Servicios	4,425,034.90	-	4,425,034.90	1,766,571.16	1,851,613.32	2,563,434.84
c4) Servicios Financieros, Bancarios y Comerciales	1,061,431.00	-	1,061,431.00	417,996.36	417,996.36	693,434.64
c5) Servicios de Instalación, Reparación, Mantenimiento y Conservación	17,799,047.88	-	17,799,047.88	23,882,813.28	19,255,724.68	6,083,565.40
c6) Servicios de Comunicación Social y Publicidad	3,082,643.20	-	3,082,643.20	1,046,820.00	1,035,320.00	2,032,823.20
c7) Servicios de Traslado y Viajes	1,223,157.00	-	1,223,157.00	12,488.00	12,488.00	1,210,669.00
c8) Servicios Oficiales	5,411,263.00	-	5,411,263.00	343,207.21	316,930.12	5,068,055.79
c9) Otros Servicios Generales	7,365,719.80	-	7,365,719.80	1,226,202.50	1,006,034.60	6,159,517.30
D. Transferencias, Asignaciones, Subsidios y Otras Ayudas (D=d1+d2+d3+d4+d5+d6+d7+d8+d9)	10,330,893.00	-	10,330,893.00	1,678,318.88	1,607,831.20	8,882,274.12
d1) Transferencias Internas y Asignaciones al Sector Público	308,100.00	-	308,100.00	-	-	308,100.00
d2) Transferencias al Resto del Sector Público	-	-	-	-	-	-
d3) Subsidios y Subvenciones	-	-	-	-	-	-
d4) Ayudas Sociales	10,022,493.00	-	10,022,493.00	1,842,318.88	1,489,031.20	8,300,174.12
d5) Pensiones y Jubilaciones	-	-	-	-	-	-
d6) Transferencias a Fideicomisos, Mandatos y Otros Análogos	-	-	-	-	-	-
d7) Transferencias a la Seguridad Social	-	-	-	-	-	-
d8) Donativos	-	-	-	-	-	-
d9) Transferencias al Externo	-	-	-	36,000.00	18,000.00	36,000.00
E. Bienes Muebles, Inmuebles e Intangibles (E=e1+e2+e3+e4+e5+e6+e7+e8+e9)	12,536,076.50	-	12,536,076.50	1,680,468.99	1,353,808.59	10,956,616.61
e1) Mobiliario y Equipo de Administración	2,110,485.00	-	2,110,485.00	243,128.71	229,788.71	1,867,956.29
e2) Mobiliario y Equipo Educativo y Recreativo	374,855.00	-	374,855.00	36,211.72	36,211.72	338,643.28
e3) Equipo e Instrumental Médico y de Laboratorio	-	-	-	0.00	-	-
e4) Vehículos y Equipo de Transporte	8,986,250.00	-	8,986,250.00	0.00	-	8,986,250.00
e5) Equipo de Defensa y Seguridad	1,027,000.00	-	1,027,000.00	979,708.16	835,404.16	47,291.84
e6) Maquinaria, Otros Equipos y Herramientas	37,485.50	-	37,485.50	205,294.40	136,296.00	167,989.50
e7) Activos Biológicos	-	-	-	0.00	0.00	-
e8) Bienes Inmuebles	-	-	-	116,116.00	116,116.00	-
e9) Activos Intangibles	-	-	-	0.00	0.00	-
F. Inversión Pública (F=f1+f2+f3)	49,976,325.89	-	49,976,325.89	9,131,363.50	-	40,844,962.39
f1) Obra Pública en Bienes de Dominio Público	49,976,325.89	-	49,976,325.89	9,131,363.50	-	40,844,962.39
f2) Obra Pública en Bienes Propios	-	-	-	-	-	-
f3) Proyectos Productivos y Acciones de Fomento	-	-	-	-	-	-
G. Inversiones Financieras y Otras Provisiones (G=g1+g2+g3+g4+g5+g6+g7)	-	-	-	-	-	-
g1) Inversiones Para el Fomento de Actividades Productivas	-	-	-	-	-	-
g2) Acciones y Participaciones de Capital	-	-	-	-	-	-
g3) Compra de Títulos y Valores	-	-	-	-	-	-
g4) Concesión de Préstamos	-	-	-	-	-	-
g5) Inversiones en Fideicomisos, Mandatos y Otros Análogos	-	-	-	-	-	-
Fideicomiso de Desastres Naturales (Informativo)	-	-	-	-	-	-
g6) Otras Inversiones Financieras	-	-	-	-	-	-
g7) Provisiones para Contingencias y Otras Erogaciones Especiales	-	-	-	-	-	-
H. Participaciones y Aportaciones (H=h1+h2+h3)	-	-	-	-	-	-
h1) Participaciones	-	-	-	-	-	-
h2) Aportaciones	-	-	-	-	-	-
h3) Convenios	-	-	-	-	-	-
I. Deuda Pública (I=i1+i2+i3+i4+i5+i6+i7)	30,146,116.20	-	30,146,116.20	734,728.50	734,728.50	29,411,387.70
i1) Amortización de la Deuda Pública	28,877,863.88	-	28,877,863.88	-	-	28,877,863.88
i2) Intereses de la Deuda Pública	1,267,252.32	-	1,267,252.32	734,728.50	734,728.50	532,523.82
i3) Comisiones de la Deuda Pública	-	-	-	-	-	-
i4) Gastos de la Deuda Pública	-	-	-	-	-	-
i5) Costo por Coberturas	-	-	-	-	-	-
i6) Apoyos Financieros	-	-	-	-	-	-
i7) Adeudos de Ejercicios Fiscales Anteriores (ADEFAS)	-	-	-	-	-	-

"Bajo protesta de decir verdad declaramos que los Estados Financieros y sus Notas son razonablemente correctos y responsabilidad del emisor."


C. LUIS FERNANDO GARZA GUERRERO
 PRESIDENTE MUNICIPAL


C. JORGE GUADALUPE MIRELES PLATA
 SÍNDICO PRIMERO


C. JORGE ANTONIO DÍAZ BALLADARES
 TESORERO MUNICIPAL

Formato 6 b)

Estado Análítico del Ejercicio del Presupuesto de Egresos Detallado - LDF (Clasificación Administrativa)

MUNICIPIO DE MONTEMORELOS, N.L. (a)						
Estado Análítico del Ejercicio del Presupuesto de Egresos Detallado - LDF						
Clasificación Administrativa						
Del 1 de enero al 30 de Junio de 2021 (b)						
(PESOS)						
Concepto (c)	Egresos					Subejercicio (e)
	Aprobado (d)	Ampliaciones/ (Reducciones)	Modificado	Devengado	Pagado	
I. Gasto No Etiquetado (I=A+B+C+D+E+F+G+H+I+J+K+L)	366,518,894.68	-	366,518,894.68	133,099,771.95	121,494,360.44	233,419,122.73
A. Dependencia o Unidad Administrativa 1; PRESIDENTE MUNICIPAL	17,947,653.71	-	17,947,653.71	5,257,122.73	5,046,092.18	12,690,530.98
B. Dependencia o Unidad Administrativa 2; SEGURIDAD PUBLICA	73,008,413.29	-	73,008,413.29	21,685,927.04	20,935,874.06	51,322,486.25
C. Dependencia o Unidad Administrativa 3; SERVICIOS PUBLICOS BASICOS	77,003,664.49	-	77,003,664.49	56,296,533.28	47,942,315.06	20,707,131.21
D. Dependencia o Unidad Administrativa 4; DESARROLLO ECONOMICO Y TURISMO	3,784,193.02	-	3,784,193.02	669,575.00	669,575.00	3,114,618.02
E. Dependencia o Unidad Administrativa 5; DESARROLLO INTEGRAL DE LA FAMILIA	36,788,200.89	-	36,788,200.89	8,341,857.47	7,793,202.83	28,446,343.42
F. Dependencia o Unidad Administrativa 6; SINDICOS	7,752,032.17	-	7,752,032.17	2,465,444.94	2,445,355.51	5,286,587.23
G. Dependencia o Unidad Administrativa 7; AYUNTAMIENTO	20,597,261.32	-	20,597,261.32	9,783,302.54	8,691,700.44	10,813,958.78
H. Dependencia o Unidad Administrativa 8; FINANZAS Y TESORERIA	49,613,357.53	-	49,613,357.53	4,853,835.55	4,783,764.98	44,759,521.98
I. Dependencia o Unidad Administrativa 9; CONTRALORIA	2,863,592.27	-	2,863,592.27	391,940.00	391,403.80	2,471,652.27
J. Dependencia o Unidad Administrativa 10; ADMINISTRACION	52,221,230.81	-	52,221,230.81	21,025,167.20	20,578,434.63	31,196,063.61
K. Dependencia o Unidad Administrativa 11; DESARROLLO SOCIAL Y HUMANO	24,939,295.18	-	24,939,295.18	2,329,066.20	2,216,641.95	22,610,228.98
II. Gasto Etiquetado (II=A+B+C+D+E+F+G+H)	77,145,105.57	16,403,677.83	93,548,783.40	11,594,009.78	2,430,405.99	81,954,773.62
A. Dependencia o Unidad Administrativa 1; SECRETARIA DE DESARROLLO URBANO Y OBRAS PUBLICAS	77,145,105.57	16,403,677.83	93,548,783.40	11,594,009.78	2,430,405.99	81,954,773.62
B. Dependencia o Unidad Administrativa 2	-	-	-	-	-	-
C. Dependencia o Unidad Administrativa 3	-	-	-	-	-	-
D. Dependencia o Unidad Administrativa 4	-	-	-	-	-	-
E. Dependencia o Unidad Administrativa 5	-	-	-	-	-	-
F. Dependencia o Unidad Administrativa 6	-	-	-	-	-	-
G. Dependencia o Unidad Administrativa 7	-	-	-	-	-	-
H. Dependencia o Unidad Administrativa xx	-	-	-	-	-	-
III. Total de Egresos (III = I + II)	443,664,000.25	16,403,677.83	460,067,678.08	144,693,781.73	123,924,766.43	315,373,896.35

"Bajo protesta de decir verdad declaramos que los Estados Financieros y sus Notas son razonablemente correctos y responsabilidad del

C. LUIS FERNANDO GARZA GUERRERO
PRESIDENTE MUNICIPAL


C. JORGE ANTONIO DIAZ BALLADARES
TESORERO MUNICIPAL

C. JORGE GUADALUPE MIRELES PLATA
SÍNDICO PRIMERO

Formato 6 c) Estado Analítico del Ejercicio del Presupuesto de Egresos Detallado - LDF (Clasificación Funcional)

MUNICIPIO DE MONTEMORELCS, S.L.						
Estado Analítico del Ejercicio del Presupuesto de Egresos Detallado - LDF						
Clasificación Funcional (Finalidad y Función)						
Del 1 de enero Al 30 de Junio de 2021						
(PESOS)						
Concepto (c)	Egresos					Subejercicio (e)
	Aprobado (d)	Ampliaciones/ (Reducciones)	Modificado	Devengado	Pagado	
I. Gasto No Etiquetado (I=A+B+C+D)	443,664,000.25	16,403,677.83	460,067,678.08	144,683,781.73	123,924,766.43	315,373,896.35
A. Gobierno (A=a1+a2+a3+a4+a5+a6+a7+a8)	-	16,403,677.83	16,403,677.83	10,635,477.33	1,044,849.68	5,878,200.50
a1) Legislación	-	-	-	-	-	-
a2) Justicia	-	-	-	-	-	-
a3) Coordinación de la Política de Gobierno	-	-	-	-	-	-
a4) Relaciones Exteriores	-	16,403,677.83	16,403,677.83	10,525,477.33	1,044,849.68	5,878,200.50
a5) Asuntos Financieros y Hacendarios	-	-	-	-	-	-
a6) Seguridad Nacional	-	-	-	-	-	-
a7) Asuntos de Orden Público y de Seguridad Interior	-	-	-	-	-	-
a8) Otros Servicios Generales	-	-	-	-	-	-
B. Desarrollo Social (B=b1+b2+b3+b4+b5+b6+b7)	-	-	-	-	-	-
b1) Protección Ambiental	-	-	-	-	-	-
b2) Vivienda y Servicios a la Comunidad	-	-	-	-	-	-
b3) Salud	-	-	-	-	-	-
b4) Recreación, Cultura y Otras Manifestaciones Sociales	-	-	-	-	-	-
b5) Educación	-	-	-	-	-	-
b6) Protección Social	-	-	-	-	-	-
b7) Otros Asuntos Sociales	-	-	-	-	-	-
C. Desarrollo Económico (C=c1+c2+c3+c4+c5+c6+c7+c8)	443,664,000.25	-	443,664,000.25	134,168,304.40	122,878,816.85	309,485,695.85
c1) Asuntos Económicos, Comerciales y Laborales en General	443,664,000.25	-	443,664,000.25	134,168,304.40	122,878,816.85	309,485,695.85
c2) Agropecuaria, Silvicultura, Pesca y Caza	-	-	-	-	-	-
c3) Combustibles y Energía	-	-	-	-	-	-
c4) Minería, Manufacturas y Construcción	-	-	-	-	-	-
c5) Transporte	-	-	-	-	-	-
c6) Comunicaciones	-	-	-	-	-	-
c7) Turismo	-	-	-	-	-	-
c8) Ciencia, Tecnología e Innovación	-	-	-	-	-	-
c9) Otras Industrias y Otros Asuntos Económicos	-	-	-	-	-	-
D. Otras No Clasificadas en Funciones Anteriores (D=d1+d2+d3+d4)	-	-	-	-	-	-
d1) Transacciones de la Deuda Pública / Costo Financiero de la Deuda	-	-	-	-	-	-
d2) Transferencias, Participaciones y Aportaciones Entre Diferentes Niveles y Ordenes de Gobierno	-	-	-	-	-	-
d3) saneamiento del Sistema Financiero	-	-	-	-	-	-
d4) Adeudos de Ejercicios Fiscales Anteriores	-	-	-	-	-	-
II. Gasto Etiquetado (II=A+B+C+D)	-	-	-	-	-	-
A. Gobierno (A=a1+a2+a3+a4+a5+a6+a7+a8)	-	-	-	-	-	-
a1) Legislación	-	-	-	-	-	-
a2) Justicia	-	-	-	-	-	-
a3) Coordinación de la Política de Gobierno	-	-	-	-	-	-
a4) Relaciones Exteriores	-	-	-	-	-	-
a5) Asuntos Financieros y Hacendarios	-	-	-	-	-	-
a6) Seguridad Nacional	-	-	-	-	-	-
a7) Asuntos de Orden Público y de Seguridad Interior	-	-	-	-	-	-
a8) Otros Servicios Generales	-	-	-	-	-	-
B. Desarrollo Social (B=b1+b2+b3+b4+b5+b6+b7)	-	-	-	-	-	-
b1) Protección Ambiental	-	-	-	-	-	-
b2) Vivienda y Servicios a la Comunidad	-	-	-	-	-	-
b3) Salud	-	-	-	-	-	-
b4) Recreación, Cultura y Otras Manifestaciones Sociales	-	-	-	-	-	-
b5) Educación	-	-	-	-	-	-
b6) Protección Social	-	-	-	-	-	-
b7) Otros Asuntos Sociales	-	-	-	-	-	-
C. Desarrollo Económico (C=c1+c2+c3+c4+c5+c6+c7+c8)	-	-	-	-	-	-
c1) Asuntos Económicos, Comerciales y Laborales en General	-	-	-	-	-	-
c2) Agropecuaria, Silvicultura, Pesca y Caza	-	-	-	-	-	-
c3) Combustibles y Energía	-	-	-	-	-	-
c4) Minería, Manufacturas y Construcción	-	-	-	-	-	-
c5) Transporte	-	-	-	-	-	-
c6) Comunicaciones	-	-	-	-	-	-
c7) Turismo	-	-	-	-	-	-
c8) Ciencia, Tecnología e Innovación	-	-	-	-	-	-
c9) Otras Industrias y Otros Asuntos Económicos	-	-	-	-	-	-
D. Otras No Clasificadas en Funciones Anteriores (D=d1+d2+d3+d4)	-	-	-	-	-	-
d1) Transacciones de la Deuda Pública / Costo Financiero de la Deuda	-	-	-	-	-	-
d2) Transferencias, Participaciones y Aportaciones Entre Diferentes Niveles y Ordenes de Gobierno	-	-	-	-	-	-
d3) saneamiento del Sistema Financiero	-	-	-	-	-	-
d4) Adeudos de Ejercicios Fiscales Anteriores	-	-	-	-	-	-
III. Total de Egresos (III = I + II)	443,664,000.25	16,403,677.83	460,067,678.08	144,683,781.73	123,924,766.43	315,373,896.35

"Bajo protesta de decir verdad declaramos que los Estados Financieros y sus Notas son razonablemente correctos y responsabilidad del emisor"


C. LUIS FERNANDO GARZA GUERRERO
PRESIDENTE MUNICIPAL


C. JORGE ANTONIO BAZA BALLADARES
TESORERO MUNICIPAL


C. JORGE GUADALUPE MIRELES PLATA
SÍNDICO PRIMERO

MUNICIPIO DE MONTEMORELOS, N.L.						
Estado Analítico del Ejercicio del Presupuesto de Egresos Detallado - LDF						
Clasificación de Servicios Personales por Categoría						
Del 1 de enero al 30 de Junio de 2021						
(PESOS)						
Concepto (c)	Egresos					Subejercicio (e)
	Aprobado (d)	Ampliaciones/ (Reducciones)	Modificado	Devengado	Pagado	
I. Gasto No Etiquetado (I=A+B+C+D+E+F)	188,449,651.05	-	188,449,651.05	30,195,930.73	30,084,763.43	158,253,720.32
A. Personal Administrativo y de Servicio Público	188,449,651.05	-	188,449,651.05	30,195,930.73	30,084,763.43	158,253,720.32
B. Magisterio	-	-	-	-	-	-
C. Servicios de Salud (C=c1+c2)	-	-	-	-	-	-
c1) Personal Administrativo	-	-	-	-	-	-
c2) Personal Médico, Paramédico y afín	-	-	-	-	-	-
D. Seguridad Pública	-	-	-	-	-	-
E. Gastos asociados a la implementación de nuevas leyes federales o reformas a las mismas (E = e1 + e2)	-	-	-	-	-	-
e1) Nombre del Programa o Ley 1	-	-	-	-	-	-
e2) Nombre del Programa o Ley 2	-	-	-	-	-	-
F. Sentencias laborales definitivas	-	-	-	-	-	-
II. Gasto Etiquetado (II=A+B+C+D+E+F)	26,400,000.00	-	26,400,000.00	7,833,030.00	7,833,030.00	18,566,970.00
A. Personal Administrativo y de Servicio Público	-	-	-	-	-	-
B. Magisterio	-	-	-	-	-	-
C. Servicios de Salud (C=c1+c2)	-	-	-	-	-	-
c1) Personal Administrativo	-	-	-	-	-	-
c2) Personal Médico, Paramédico y afín	-	-	-	-	-	-
D. Seguridad Pública	26,400,000.00	-	26,400,000.00	7,833,030.00	7,833,030.00	18,566,970.00
E. Gastos asociados a la implementación de nuevas leyes federales o reformas a las mismas (E = e1 + e2)	-	-	-	-	-	-
e1) Nombre del Programa o Ley 1	-	-	-	-	-	-
e2) Nombre del Programa o Ley 2	-	-	-	-	-	-
F. Sentencias laborales definitivas	-	-	-	-	-	-
III. Total del Gasto en Servicios Personales (III = I + II)	214,849,651.05	-	214,849,651.05	38,028,960.73	37,917,793.43	176,820,690.32

Bajo protesta de decir verdad declaramos que los Estados Financieros y sus Notas son razonablemente correctos y responsabilidad del emisor.

C. LUIS FERNANDO GARZA GUERRERO
PRESIDENTE MUNICIPAL

C. JORGE ANTONIO DIAZ BALLADARES
TESORERO MUNICIPAL

C. JORGE GUADALUPE MIRELES PLATA
SÍNDICO PRIMERO