


Municipio de Montemorelos, Nuevo León
 Estado de Situación Financiera Detallado - LDF
 Al 31 de Marzo de 2021 y al 31 de Marzo de 2020
 (PESOS)


Concepto (c)	2021	31 de Marzo de 2020	Concepto (c)	2021	31 de Marzo de 2020
ACTIVO			PASIVO		
Activo Circulante			Pasivo Circulante		
a. Efectivo y Equivalentes (a=a1+a2+a3+a4+a5+a6+a7)	35,431,674.47	100,293,789.44	a. Cuentas por Pagar a Corto Plazo (a=a1+a2+a3+a4+a5+a6+a7+a8+a9)	165,564,909.77	193,273,103.64
a1) Efectivo	47,385.66	-48,385.66	a1) Servicios Personales por Pagar a Corto Plazo	-	0
a2) Bancos/Tesorería	35,402,583.13	100,295,695.10	a2) Proveedores por Pagar a Corto Plazo	49,950,566.06	51,647,723.05
a3) Bancos/Dependencias y Otros	-	-	a3) Contratistas por Obras Públicas por Pagar a Corto Plazo	2,947,478.59	28,181,127.84
a4) Inversiones Temporales (Hasta 3 meses)	-	-	a4) Participaciones y Aportaciones por Pagar a Corto Plazo	4,600,000.00	0.00
a5) Fondos con Afectación Específica	70,000.00	40,000.00	a5) Transferencias Otorgadas por Pagar a Corto Plazo	11,130,120.00	5,120.00
a6) Depósitos de Fondos de Terceros en Garantía y/o Administración	6,480.00	6,480.00	a6) Intereses, Comisiones y Otros Gastos de la Deuda Pública por Pagar a Corto Plazo	0.00	0
a7) Otros Efectivos y Equivalentes	-3.00	-	a7) Retenciones y Contribuciones por Pagar a Corto Plazo	104,016,895.28	120,970,553.91
b. Derechos a Recibir Efectivo o Equivalentes (b=b1+b2+b3+b4+b5+b6+b7)	15,849,339.82	14,505,432.18	a8) Devoluciones de la Ley de Ingresos por Pagar a Corto Plazo	0.00	0.00
b1) Inversiones Financieras de Corto Plazo	-	0.00	a9) Otras Cuentas por Pagar a Corto Plazo	-7,090,150.16	-7,531,421.16
b2) Cuentas por Cobrar a Corto Plazo	991,391.70	49,739.70	b. Documentos por Pagar a Corto Plazo (b=b1+b2+b3)	0	0.00
b3) Deudores Diversos por Cobrar a Corto Plazo	999,807.64	1,083,837.64	b1) Documentos Comerciales por Pagar a Corto Plazo	0	0
b4) Ingresos por Recuperar a Corto Plazo	-21,155.20	-0.01	b2) Documentos con Contratistas por Obras Públicas por Pagar a Corto Plazo	0	0
b5) Deudores por Anticipos de la Tesorería a Corto Plazo	-	-	b3) Otros Documentos por Pagar a Corto Plazo	0	0
b6) Prestamos Otorgados a Corto Plazo	-	-	c. Porción a Corto Plazo de la Deuda Pública a Largo Plazo (c=c1+c2)	12,285,628.84	19,864,511.59
b7) Otros Derechos a Recibir Efectivo o Equivalentes a Corto Plazo	13,879,295.68	13,371,854.85	c1) Porción a Corto Plazo de la Deuda Pública	-12,285,628.84	19,864,511.59
c. Derechos a Recibir Bienes o Servicios (c=c1+c2+c3+c4+c5)	850,072.02	850,072.02	c2) Porción a Corto Plazo de Arrendamiento Financiero	0	0
c1) Anticipo a Proveedores por Adquisición de Bienes y Prestación de Servicios a Corto Plazo	1,073,534.08	1,073,534.08	d. Títulos y Valores a Corto Plazo	0	0
c2) Anticipo a Proveedores por Adquisición de Bienes Inmuebles y Muebles a Corto Plazo	30,009.32	30,009.32	e. Pasivos Diferidos a Corto Plazo (e=e1+e2+e3)	0	0
c3) Anticipo a Proveedores por Adquisición de Bienes Intangibles a Corto Plazo	-	0.00	e1) Ingresos Cobrados por Adelantado a Corto Plazo	0	0
c4) Anticipo a Contratistas por Obras Públicas a Corto Plazo	-253,471.38	-253,471.38	e2) Intereses Cobrados por Adelantado a Corto Plazo	0	0
c5) Otros Derechos a Recibir Bienes o Servicios a Corto Plazo	-	-	e3) Otros Pasivos Diferidos a Corto Plazo	0	0
d. Inventarios (d=d1+d2+d3+d4+d5)	-	-	f. Fondos y Bienes de Terceros en Garantía y/o Administración a Corto Plazo (f=f1+f2+f3+f4+f5+f6)	0	0
d1) Inventario de Mercancías para Venta	-	-	f1) Fondos en Garantía a Corto Plazo	0	0
d2) Inventario de Mercancías Terminadas	-	-	f2) Fondos en Administración a Corto Plazo	0	0
d3) Inventario de Mercancías en Proceso de Elaboración	-	-	f3) Fondos Contingentes a Corto Plazo	0	0
d4) Inventario de Materias Primas, Materiales y Suministros para Producción	-	-	f4) Fondos de Fideicomisos, Mandatos y Contratos Análogos a Corto Plazo	0	0
d5) Bienes en Tránsito	-	-	f5) Otros Fondos de Terceros en Garantía y/o Administración a Corto Plazo	0	0
e. Almacenes	-	-	f6) Valores y Bienes en Garantía a Corto Plazo	0	0
f. Estimación por Pérdida o Deterioro de Activos Circulantes (f=f1+f2)	-	-	g. Provisiones a Corto Plazo (g=g1+g2+g3)	0	0
f1) Estimaciones para Cuentas Incobrables por Derechos a Recibir Efectivo o Equivalentes	-	-	g1) Provisión para Demandas y Juicios a Corto Plazo	0	0
f2) Estimación por Deterioro de Inventarios	-	-	g2) Provisión para Contingencias a Corto Plazo	0	0
g. Otros Activos Circulantes (g=g1+g2+g3+g4)	-	-	g3) Otras Provisiones a Corto Plazo	0	0
g1) Valores en Garantía	-	-	h. Otros Pasivos a Corto Plazo (h=h1+h2+h3)	0	0
g2) Bienes en Garantía (excluye depósitos de fondos)	-	-	h1) Ingresos por Clasificar	0	0
g3) Bienes Derivados de Embargos, Decomisos, Aseguramientos y Dación en Pago	-	-	h2) Recaudación por Participar	0	0
g4) Adquisición con Fondos de Terceros	-	-	h3) Otros Pasivos Circulantes	0	0
IA. Total de Activos Circulantes (IA = a + b + c + d + e + f + g)	52,131,088.31	115,649,293.64	IIA. Total de Pasivos Circulantes (IIA = a + b + c + d + e + f + g + h)	153,279,280.93	213,137,615.23
Activo No Circulante			Pasivo No Circulante		
a. Inversiones Financieras a Largo Plazo	635,151.00	635,151.00	a. Cuentas por Pagar a Largo Plazo	0	0
b. Derechos a Recibir Efectivo o Equivalentes a Largo Plazo	-	-	b. Documentos por Pagar a Largo Plazo	0	0
c. Bienes Inmuebles, Infraestructura y Construcciones en Proceso	235,726,553.06	257,944,652.74	c. Deuda Pública a Largo Plazo	9,309,153.39	11,931,236.08
d. Bienes Muebles	42,008,690.42	36,079,740.00	d. Pasivos Diferidos a Largo Plazo	0	0
e. Activos Intangibles	1,504,400.40	1,456,678.00	e. Fondos y Bienes de Terceros en Garantía y/o Administración a Largo Plazo	0	0
f. Depreciación, Deterioro y Amortización Acumulada de Bienes	-21,501,908.38	-21,501,908.38	f. Provisiones a Largo Plazo	0	0
g. Activos Diferidos	-	1,136,947.32	IIB. Total de Pasivos No Circulantes (IIB = a + b + c + d + e + f)	9,309,153.39	11,931,236.08
h. Estimación por Pérdida o Deterioro de Activos no Circulantes	-	-	II. Total del Pasivo (II = IIA + IIB)	162,588,434.32	225,068,851.31
i. Otros Activos no Circulantes	-	-	HACIENDA PÚBLICA/PATRIMONIO		
IB. Total de Activos No Circulantes (IB = a + b + c + d + e + f + g + h + i)	258,372,889.40	275,751,262.68	III. Hacienda Pública/Patrimonio Contribuido (III = a + b + c)	0	0
I. Total del Activo (I = IA + IB)	310,503,975.71	391,400,556.32			

Municipio de Montemorelos, Nuevo León					
Estado de Situación Financiera Detallado - LDF					
Al 31 de Marzo de 2021 y al 31 de Marzo de 2020					
(PESOS)					
Concepto (c)	2021	31 de Marzo de 2020	Concepto (c)	2021	31 de Marzo de 2020
			a. Aportaciones	0	0
			b. Donaciones de Capital	0	0
			c. Actualización de la Hacienda Pública/Patrimonio	0	0
			II.B. Hacienda Pública/Patrimonio Generado (II.B = a + b + c + d + e)	147,915,541.39	166,331,705.01
			a. Resultados del Ejercicio (Ahorro/ Desahorro)	21,942,107.31	50,403,329.31
			b. Resultados de Ejercicios Anteriores	53,832,797.70	43,787,739.32
			c. Revalúos		
			d. Reservas		
			e. Rectificaciones de Resultados de Ejercicios Anteriores	72,140,636.38	72,140,636.38
			III.C. Exceso o insuficiencia en la Actualización de la Hacienda Pública/Patrimonio (III.C=a+b)		
			a. Resultado por Posición Monetaria		
			b. Resultado por Tenencia de Activos no Monetarios		
			III. Total Hacienda Pública/Patrimonio (III = III.A + III.B + III.C)	147,915,541.39	166,331,705.01
			IV. Total del Pasivo y Hacienda Pública/Patrimonio (IV = II + III)	310,503,975.71	391,400,556.32

Bajo protesta de decir verdad declaramos que los Estados Financieros y sus Notas son razonablemente correctos y responsabilidad del emisor.


 C. JORGE ANTONIO DÍAZ BALLADARES
 ENCARGADO DEL DESPACHO DE LA
 PRESIDENCIA MUNICIPAL


 C. JORGE ANTONIO DÍAZ BALLADARES
 TESORERO MUNICIPAL



 C. JORGE GUADALUPE MIRELES PLATA
 SÍNDICO PRIMERO

Formato 2 Informe Analítico de la Deuda Pública y Otros Pasivos - LDF


Municipio de Montemorelos, Nuevo Leon
 Informe Analítico de la Deuda Pública y Otros Pasivos - LDF
 Del 01 de Enero al 31 de Marzo del 2021
 (Cifras en Pesos)

Denominación de las Deudas	Moneda de Contratación	Institución o País Acreedor	Saldo Inicial del Periodo	Saldo Final del Periodo
DEUDA PUBLICA				
Deuda Interna				
Corto Plazo				
Instituciones de Crédito	Pesos	Mexico	28,323,188.88	-
Títulos y Valores	Pesos	Mexico		12,285,628.84
Arrendamientos Financieros	Pesos	Mexico	0	0
Deuda Externa				
Organismos Internacionales	Financieros			
Deuda Bilateral	Pesos	Mexico	0	0
Títulos y Valores	Pesos	Mexico	0	0
Arrendamientos Financieros	Pesos	Mexico	0	0
Subtotal de Deuda Pública a Corto Plazo			28,323,188.88	12,285,628.84
Deuda Interna				
Largo Plazo				
Instituciones de Crédito	Pesos	Mexico		
Títulos y Valores	Pesos	Mexico	9,309,153.39	9,309,153.39
Arrendamientos Financieros	Pesos	Mexico	0	0
Deuda Externa				
Organismos Internacionales	Financieros			
Deuda Bilateral	Pesos	Mexico	0	0
Títulos y Valores	Pesos	Mexico	0	0
Arrendamientos Financieros	Pesos	Mexico	0	0
Subtotal de Deuda Pública a Largo Plazo			37,632,342.27	2,976,475.45
Total de Otros Pasivos			179,146,641.10	165,564,909.77
Total de Deuda Pública y Otros Pasivos			216,778,983.37	162,568,434.32


"Bajo protesta de decir verdad declaramos que los Estados Financieros y sus Notas son razonablemente correctos y responsabilidad del emisor."



 C. JORGE ANTONIO DIAZ BALLADARES
 ENCARGADO DEL DESPACHO DEL PRESIDENTE MUNICIPAL



 C. JORGE GUADALUPE MIRELES PLATA
 SINDICO PRIMERO




 C. JORGE ANTONIO DIAZ BALLADARES
 TESORERO MUNICIPAL

Fornato 3 Informe Analítico de Obligaciones diferentes de Financiamiento - LDF

MUNICIPIO DE MONTEMORELOS NL										
Informe Analítico de Obligaciones Diferentes de Financiamientos - LDF										
Del 1 de enero al 30 de septiembre de 2020										
(PESOS)										
Denominación de las Obligaciones Diferentes de Financiamiento (e)	Fecha del Contrato (d)	Fecha de inicio de operación del proyecto (e)	Fecha de vencimiento (f)	Monto de la inversión pactado (g)	Plazo pactado (h)	Monto promedio mensual del pago de la contraprestación (i)	Monto promedio mensual del pago de la contraprestación correspondiente al pago de inversión (j)	Monto pagado de la inversión al XX de XXXX de 20XX (k)	Monto pagado de la inversión actualizado al XX de XXXX de 20XX (l)	Saldo pendiente por pagar de la inversión al XX de XXXX (m = g - l)
A. Asociaciones Público Privadas (APP's) (A=a+b+c+d)	0	0	0	0	0	0	0	0	0	0
a) APP 1										
b) APP 2										
c) APP 3										
d) APP XX										
B. Otros Instrumentos (B=a+b+c+d)	0	0	0	0	0	0	0	0	0	0
a) Otro Instrumento 1										
b) Otro Instrumento 2										
c) Otro Instrumento 3										
d) Otro Instrumento XX										
C. Total de Obligaciones Diferentes de Financiamiento (C=A+B)	0	0	0	0	0	0	0	0	0	0

Bajo protesta de decir verdad declaramos que los Estados Financieros y sus Notas son razonablemente correctos y responsabilidad del emisor.


 C. JORGE ANTONIO DÍAZ BALLADARES
 ENCARGADO DEL DESPACHO DE LA
 PRESIDENCIA MUNICIPAL


 C. JORGE ANTONIO DÍAZ BALLADARES
 TESORERO MUNICIPAL


 C. JORGE GUADALUPE MIRELES PLATA
 SÍNDICO PRIMERO

Formato 4 Balance Presupuestario - LDF

MUNICIPIO DE MONTEMORELOS NL
Balance Presupuestario - LDF
Del 1 de enero al 31 de Marzo de 2021
(RESOS)

Concepto (c)	Estimado/ Aprobado (d)	Devengado	Recaudado/ Pagado
A. Ingresos Totales (A = A1+A2+A3)			
A1. Ingresos de Libre Disposición	443,815,050.00	86,886,258.24	86,886,258.24
A2. Transferencias Federales Etiquetadas	373,244,004.00	69,908,408.43	69,908,408.43
A3. Financiamiento Neto	70,571,046.00	16,977,849.81	16,977,849.81
B. Egresos Presupuestarios¹ (B = B1+B2)			
B1. Gasto No Etiquetado (sin incluir Amortización de la Deuda Pública)	443,664,000.00	65,517,328.53	60,293,214.16
B2. Gasto Etiquetado (sin incluir Amortización de la Deuda Pública)	393,687,674.11	65,517,328.53	60,293,214.16
	49,976,325.89	-	-
C. Remanentes del Ejercicio Anterior (C = C1 + C2)			
C1. Remanentes de Ingresos de Libre Disposición aplicados en el periodo	151,050.00	21,368,929.71	26,593,044.08
C2. Remanentes de Transferencias Federales Etiquetadas aplicados en el periodo	20,443,670.11	4,391,079.90	9,615,194.27
	20,594,720.11	16,977,849.81	16,977,849.81
I. Balance Presupuestario (I = A - B + C)	302,100.00	42,737,859.42	53,186,088.16
II. Balance Presupuestario sin Financiamiento Neto (II = I - A3)			
III. Balance Presupuestario sin Financiamiento Neto y sin Remanentes del Ejercicio Anterior (III = II - C)	151,050.00	21,368,929.71	26,593,044.08

Concepto	Aprobado	Devengado	Pagado
E. Intereses, Comisiones y Gastos de la Deuda (E = E1+E2)			
E1. Intereses, Comisiones y Gastos de la Deuda con Gasto No Etiquetado		-	-
E2. Intereses, Comisiones y Gastos de la Deuda con Gasto Etiquetado			
IV. Balance Primario (IV = III + E)	151,050.00	21,368,929.71	26,593,044.08

Concepto	Estimado/ Aprobado	Devengado	Recaudado/ Pagado
F. Financiamiento (F = F1 + F2)			
F1. Financiamiento con Fuente de Pago de Ingresos de Libre Disposición			
F2. Financiamiento con Fuente de Pago de Transferencias Federales Etiquetadas			
G. Amortización de la Deuda (G = G1 + G2)			
G1. Amortización de la Deuda Pública con Gasto No Etiquetado			
G2. Amortización de la Deuda Pública con Gasto Etiquetado			
A3. Financiamiento Neto (A3 = F - G)			

Concepto	Estimado/ Aprobado	Devengado	Recaudado/ Pagado
A1. Ingresos de Libre Disposición	373,244,004.00	69,908,408.43	69,908,408.43
A3.1 Financiamiento Neto con Fuente de Pago de Ingresos de Libre Disposición (A3.1 = F1 - G1)	0		
F1. Financiamiento con Fuente de Pago de Ingresos de Libre Disposición			
G1. Amortización de la Deuda Pública con Gasto No Etiquetado			
B1. Gasto No Etiquetado (sin incluir Amortización de la Deuda Pública)	393,687,674.11	65,517,328.53	60,293,214.16
C1. Remanentes de Ingresos de Libre Disposición aplicados en el periodo			
V. Balance Presupuestario de Recursos Disponibles (V = A1 + A3.1 - B1 + C1)			


Formato 4 Balance Presupuestario - LDF


MUNICIPIO DE MONTEMORELOS NL
 Balance Presupuestario - LDF
 Del 1 de enero al 31 de Marzo de 2021
 (PESOS)

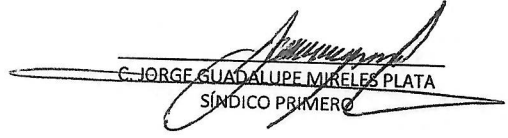
Concepto (c)	Estimado/ Aprobado (d)	Devengado	Recaudado/ Pagado
VI. Balance Presupuestario de Recursos Disponibles sin Financiamiento Neto (VI = V - A3.1)	40,887,340.22	8,782,159.80	19,230,388.54

Concepto	Estimado/ Aprobado	Devengado	Recaudado/ Pagado
A2. Transferencias Federales Etiquetadas	70,571,046.00	16,977,849.81	16,977,849.81
A3.2 Financiamiento Neto con Fuente de Pago de Transferencias Federales Etiquetadas (A3.2 = F2 - G2)	0	0	0
F2. Financiamiento con Fuente de Pago de Transferencias Federales Etiquetadas			
G2. Amortización de la Deuda Pública con Gasto Etiquetado			
B2. Gasto Etiquetado (sin incluir Amortización de la Deuda Pública)	49,976,325.89	-	-
C2. Remanentes de Transferencias Federales Etiquetadas aplicados en el periodo			
VII. Balance Presupuestario de Recursos Etiquetados (VII = A2 + A3.2 - B2+ C2)	41,189,440.22	33,955,699.62	33,955,699.62
VIII. Balance Presupuestario de Recursos Etiquetados sin Financiamiento Neto (VIII = VII - A3.2)			

Bajo protesta de decir verdad declaramos que los Estados Financieros y sus Notas son razonablemente correctos y responsabilidad del emisor.


 C. JORGE ANTONIO DÍAZ BALLADARES
 ENCARGADO DEL DESPACHO DE LA
 PRESIDENCIA MUNICIPAL


 C. JORGE ANTONIO DÍAZ BALLADARES
 TESORERO MUNICIPAL


 C. JORGE GUADALUPE MIRELES PLATA
 SÍNDICO PRIMERO

Formato 5 Estado Analítico de Ingresos Detallado - LDF

MUNICIPIO DE MONTEMORELOS NL
Estado Analítico de Ingresos Detallado - LDF
Del 1 de enero al 31 de Marzo 2020 (b)
(PESOS)

Concepto (c)	Ingreso					Diferencia (e)
	Estimado (d)	Ampliacione s/ (Reduccione s)	Modificado	Devengado	Recaudado	
Ingresos de Libre Disposición						
A. Impuestos	61,434,329.00	-	61,434,329.00	21,410,783.96	21,410,783.96	- 40,023,545.04
B. Cuotas y Aportaciones de Seguridad Social	-	-	-	-	0.00	-
C. Contribuciones de Mejoras	682,500.00	-	682,500.00	-	0.00	- 682,500.00
D. Derechos	76,833,750.00	-	76,833,750.00	3,473,335.55	3,473,335.55	- 73,360,414.45
E. Productos	8,631,000.00	-	8,631,000.00	668,491.68	668,491.68	- 7,962,508.32
F. Aprovechamientos	24,255,000.00	-	24,255,000.00	1,102,835.79	1,102,835.79	- 23,152,164.21
G. Ingresos por Ventas de Bienes y Servicios	-	-	-	-	-	-
H. Participaciones (H=h1+h2+h3+h4+h5+h6+h7+h8+h9+h10+h11)						
h1) Fondo General de Participaciones	114,185,560.00	-	114,185,560.00	26,459,366.90	26,459,366.90	- 87,726,193.10
h2) Fondo de Fomento Municipal	87,742,742.00	-	87,742,742.00	20,814,007.50	20,814,007.50	- 66,928,734.50
h3) Fondo de Fiscalización y Recaudación	16,306,114.00	-	16,306,114.00	3,595,444.88	3,595,444.88	- 12,710,669.12
h4) Fondo de Compensación	3,761,447.00	-	3,761,447.00	875,619.94	875,619.94	- 2,885,827.06
h5) Fondo de Extracción de Hidrocarburos	-	-	-	-	-	-
h6) Impuesto Especial Sobre Producción y Servicios	318,800.00	-	318,800.00	0.00	-	- 318,800.00
h7) 0.136% de la Recaudación Federal Participable	3,150,253.00	-	3,150,253.00	739,308.01	739,308.01	- 2,410,944.99
h8) 3.17% Sobre Extracción de Petróleo	-	-	-	-	-	-
h9) Gasolinas y Diésel	-	-	-	-	-	-
h10) Fondo del Impuesto Sobre la Renta	2,906,204.00	-	2,906,204.00	434,986.57	434,986.57	- 2,471,217.43
h11) Fondo de Estabilización de los Ingresos de las Entidades Federativas	-	-	-	-	-	-
I. Incentivos Derivados de la Colaboración Fiscal (I=i1+i2+i3+i4+i5)						
i1) Tenencia o Uso de Vehículos	3,680,507.00	-	3,680,507.00	794,052.38	794,052.38	- 2,886,454.62
i2) Fondo de Compensación ISAN	676,446.00	-	676,446.00	609,991.80	609,991.80	- 66,454.20
i3) Impuesto Sobre Automóviles Nuevos	513,411.00	-	513,411.00	87,424.13	87,424.13	- 425,986.87
i4) Fondo de Compensación de Repecos-Intermedios	2,490,650.00	-	2,490,650.00	124,661.07	124,661.07	- 2,365,988.93
i5) Otros Incentivos Económicos	-	-	-	581,967.18	581,967.18	- 1,908,682.82
J. Transferencias	-	-	-	-	-	-
K. Convenios	-	-	-	-	-	-
K1) Otros Convenios y Subsidios	-	-	-	-	-	-
L. Otros Ingresos de Libre Disposición (L=l1+l2)						
l1) Participaciones en Ingresos Locales	52,299,343.00	-	52,299,343.00	11,681,269.44	11,681,269.44	- 40,618,073.56
l2) Otros Ingresos de Libre Disposición	-	-	-	-	-	-
I. Total de Ingresos de Libre Disposición (I=A+B+C+D+E+F+G+H+I+J+K+L)	52,299,343.00		52,299,343.00	11,681,269.44	11,681,269.44	- 40,618,073.56
Ingresos Excedentes de Ingresos de Libre Disposición	342,001,989.00		342,001,989.00	65,590,135.70	65,590,135.70	- 9,028,540.16
Transferencias Federales Etiquetadas						
A. Aportaciones (A=a1+a2+a3+a4+a5+a6+a7+a8)						
a1) Fondo de Aportaciones para la Nómina Educativa y Gasto Operativo	101,813,061.00	-	101,813,061.00	21,296,122.57	21,296,122.57	- 80,516,938.43
a2) Fondo de Aportaciones para los Servicios de Salud	-	-	-	-	-	-
a3) Fondo de Aportaciones para la Infraestructura Social	24,320,982.00	-	24,320,982.00	6,433,464.30	6,433,464.30	- 17,887,517.70
a4) Fondo de Aportaciones para el Fortalecimiento de los Municipios y de las Demarcaciones Territoriales del Distrito Federal	46,250,064.00	-	46,250,064.00	10,544,385.51	10,544,385.51	- 35,705,678.49
a5) Fondo de Aportaciones Múltiples	-	-	-	-	-	-
a6) Fondo de Aportaciones para la Educación Tecnológica y de Adultos	-	-	-	-	-	-
a7) Fondo de Aportaciones para la Seguridad Pública de los Estados y del Distrito Federal	31,242,015.00	-	31,242,015.00	4,318,272.76	4,318,272.76	- 26,923,742.24
a8) Fondo de Aportaciones para el Fortalecimiento de las Entidades Federativas	-	-	-	-	-	-
B. Convenios (B=b1+b2+b3+b4)						
b1) Convenios de Protección Social en Salud	-	-	-	-	-	-
b2) Convenios de Descentralización	-	-	-	-	-	-
b3) Convenios de Reasignación	-	-	-	-	-	-
b4) Otros Convenios y Subsidios	-	-	-	-	-	-
C. Fondos Distintos de Aportaciones (C=c1+c2)						
c1) Fondo para Entidades Federativas y Municipios Productores de Hidrocarburos	-	-	-	-	-	-
c2) Fondo Minero	-	-	-	-	-	-
D. Transferencias, Subsidios y Subvenciones, y Pensiones y Jubilaciones	-	-	-	-	-	-
E. Otras Transferencias Federales Etiquetadas	-	-	-	-	-	-
II. Total de Transferencias Federales Etiquetadas (II = A + B + C + D + E)	101,813,061.00		101,813,061.00	21,296,122.57	21,296,122.57	- 80,516,938.43
III. Ingresos Derivados de Financiamientos (III = A)						
A. Ingresos Derivados de Financiamientos	-	-	-	-	-	-
IV. Total de Ingresos (IV = I + II + III)	443,815,050.00		443,815,050.00	86,886,258.27	86,886,258.27	- 356,928,791.73
Datos Informativos						
1. Ingresos Derivados de Financiamientos con Fuente de Pago de Ingresos de Libre Disposición	342,001,989.00	-	342,001,989.00	65,590,135.70	65,590,135.70	- 276,411,853.30
2. Ingresos Derivados de Financiamientos con Fuente de Pago de Transferencias Federales	101,813,061.00	-	101,813,061.00	21,296,122.57	21,296,122.57	- 80,516,938.43
3. Ingresos Derivados de Financiamientos (3 = 1 + 2)	443,815,050.00	-	443,815,050.00	86,886,258.27	86,886,258.27	- 356,928,791.73

Bajo protesta de decir verdad declaramos que los Estados Financieros y sus Notas son razonablemente correctos y responsabilidad del emisor.

C. JORGE ANTONIO DÍAZ BALLADARES
ENCARGADO DEL DESPACHO DE LA PRESIDENCIA MUNICIPAL

C. JORGE ANTONIO DÍAZ BALLADARES
TESORERO MUNICIPAL

C. JORGE GUADALUPE MIRELES PLATA
SÍNDICO PRINCIPAL

MUNICIPIO DE MONTENORELOS NL							
Estado Analítico del Ejercicio del Presupuesto de Egresos Detallado - LDF							
Clasificación por Objeto del Gasto (Concepto y Concepto)							
Del 1 de enero al 31 de Marzo de 2021							
(PESOS)							
Concepto (c)	Egresos						Subejercicio (e)
	Aprobado (d)	Ampliaciones/ (Reducciones)	Modificado	Devengado	Pagado		
I. Gasto No Etiquetado (I=A+B+C+D+E+F+G+H)	443,684,000.26	-	443,919,013.30	85,517,323.63	60,293,214.16	377,601,684.77	
A. Servicios Personales (A=a1+a2+a3+a4+a5+a6+a7)	214,848,651.05	-	214,849,651.05	38,029,969.73	37,817,793.43	176,820,680.32	
a1) Remuneraciones al Personal de Carácter Permanente	137,308,031.05	-	137,308,031.05	28,205,900.60	28,205,900.60	109,102,130.46	
a2) Remuneraciones al Personal de Carácter Transitorio	9,177,226.80	-	9,177,226.80	1,660,014.00	1,660,014.00	7,517,212.80	
a3) Remuneraciones Adicionales y Especiales	48,890,843.30	-	48,890,843.30	1,992,849.00	1,992,849.00	46,897,994.30	
a4) Seguridad Social	351,844.60	-	351,844.60	100,000.00	100,000.00	251,844.60	
a5) Otras Prestaciones Sociales y Económicas	19,121,905.09	-	19,121,905.09	6,070,167.13	5,959,028.83	13,051,707.96	
a6) Previsiones	-	-	-	-	-	-	
a7) Pago de Estímulos a Servidores Públicos	-	-	-	-	-	-	
B. Materiales y Suministros (B=b1+b2+b3+b4+b5+b6+b7+b8+b9)	49,673,360.88	-	49,673,360.88	5,708,469.67	5,091,887.17	43,984,901.31	
b1) Materiales de Administración, Emisión de Documentos y Artículos Oficiales	5,016,895.00	-	5,016,895.00	598,694.94	430,300.94	4,458,200.06	
b2) Alimentos y Utensilios	2,744,041.30	-	2,744,041.30	171,215.79	135,017.89	2,572,825.51	
b3) Materiales Primas y Materiales de Producción y Comercialización	-	-	-	284,200.00	168,200.00	284,200.00	
b4) Materiales y Artículos de Construcción y de Reparación	16,600,428.00	-	16,600,428.00	882,885.44	716,300.24	15,737,542.56	
b5) Productos Químicos, Farmacéuticos y de Laboratorio	2,320,147.05	-	2,320,147.05	99,417.69	81,831.19	2,220,729.36	
b6) Combustibles, Lubricantes y Aditivos	15,560,682.93	-	15,560,682.93	2,247,547.47	2,200,531.62	13,313,135.46	
b7) Vestuario, Blancos, Prendas de Protección y Artículos Deportivos	2,549,527.50	-	2,549,527.50	574,197.60	562,249.60	1,975,329.90	
b8) Materiales y Suministros Para Seguridad	102,700.00	-	102,700.00	721,520.00	649,368.00	618,820.00	
b9) Herramientas, Retenciones y Accesorios Menores	4,778,939.10	-	4,778,939.10	188,780.64	147,067.59	4,590,156.46	
C. Servicios Generales (C=c1+c2+c3+c4+c5+c6+c7+c8+c9)	76,162,877.73	-	75,507,890.78	20,022,309.30	16,700,676.26	66,485,581.48	
c1) Servicios Básicos	20,861,638.95	-	20,236,850.00	3,631,221.24	3,631,221.24	16,605,628.76	
c2) Servicios de Arrendamiento	14,862,744.00	-	14,862,744.00	5,050,245.76	3,208,227.86	9,812,488.24	
c3) Servicios Profesionales, Científicos, Técnicos y Otros Servicios	4,425,034.90	-	4,425,034.90	1,416,641.94	1,407,439.92	3,008,393.83	
c4) Servicios Financieros, Bancarios y Comerciales	1,081,431.00	-	1,081,431.00	357,069.77	352,653.24	724,361.23	
c5) Servicios de Instalación, Reparación, Mantenimiento y Conservación	17,799,047.88	-	17,799,047.88	8,068,028.73	5,822,530.55	9,731,019.15	
c6) Servicios de Comunicación Social y Publicidad	3,082,643.20	-	3,082,643.20	477,920.00	286,520.00	2,604,723.20	
c7) Servicios de Traslado y Viajes	1,223,157.00	-	1,223,157.00	3,827.00	3,827.00	1,219,330.00	
c8) Otros Servicios Generales	5,411,263.00	-	5,411,263.00	143,998.11	128,411.11	5,287,284.89	
c9) Otros Servicios Generales	7,385,719.80	-	7,385,719.80	873,357.65	859,844.34	6,512,362.15	
D. Transferencias, Asignaciones, Subsidios y Otras Ayudas (D=d1+d2+d3+d4+d5+d6+d7+d8+d9)	10,330,693.00	-	10,330,693.00	881,973.37	690,066.34	9,468,619.03	
d1) Transferencias Internas y Asignaciones al Sector Público	308,100.00	-	308,100.00	-	-	308,100.00	
d2) Transferencias al Resto del Sector Público	-	-	-	-	-	-	
d3) Subsidios y Subvenciones	-	-	-	-	-	-	
d4) Ayudas Sociales	-	-	-	-	-	-	
d5) Pensiones y Jubilaciones	10,022,493.00	-	10,022,493.00	843,973.97	690,066.34	9,178,519.03	
d6) Transferencias a Fideicomisos, Mandatos y Otros Análogos	-	-	-	-	-	-	
d7) Transferencias a la Seguridad Social	-	-	-	-	-	-	
d8) Donativos	-	-	-	-	-	-	
d9) Transferencias al Exterior	-	-	-	16,000.00	-	16,000.00	
E. Bienes Muebles, Inmuebles e Intangibles (E=e1+e2+e3+e4+e5+e6+e7+e8+e9)	12,636,076.60	-	12,636,076.60	573,477.60	670,364.60	11,962,897.80	
e1) Mobiliario y Equipo de Administración	2,110,485.00	-	2,110,485.00	111,954.72	111,954.72	1,998,530.28	
e2) Mobiliario y Equipo Educativo y Recreativo	374,855.00	-	374,855.00	36,211.72	36,211.72	338,643.28	
e3) Equipo e Instrumental Médico y de Laboratorio	-	-	-	0.00	0.00	-	
e4) Vehículos y Equipo de Transporte	8,988,250.00	-	8,988,250.00	0.00	0.00	8,988,250.00	
e5) Equipo de Defensa y Seguridad	1,027,000.00	-	1,027,000.00	350,624.16	350,624.16	676,475.84	
e6) Maquinaria, Otros Equipos y Herramientas	37,485.50	-	37,485.50	37,483.00	37,483.00	2.50	
e7) Activos Biológicos	-	-	-	0.00	0.00	-	
e8) Bienes Inmuebles	-	-	-	0.00	0.00	-	
e9) Activos Intangibles	-	-	-	0.00	0.00	-	
F. Inversión Pública (F=f1+f2+f3)	49,976,325.89	-	49,976,325.89	37,004.00	34,191.00	37,004.00	
f1) Obra Pública en Bienes de Dominio Público	49,976,325.89	-	49,976,325.89	-	-	49,976,325.89	
f2) Obra Pública en Bienes Propios	-	-	-	-	-	-	
f3) Proyectos Productivos y Acciones de Fomento	-	-	-	-	-	-	
G. Inversiones Financieras y Otras Provisiones (G=g1+g2+g3+g4+g5+g6+g7)	-	-	-	-	-	-	
g1) Inversiones Para el Fomento de Actividades Productivas	-	-	-	-	-	-	
g2) Acciones y Participaciones de Capital	-	-	-	-	-	-	
g3) Compra de Títulos y Valores	-	-	-	-	-	-	
g4) Constitución de Prestamos	-	-	-	-	-	-	
g5) Inversiones en Fideicomisos, Mandatos y Otros Análogos	-	-	-	-	-	-	
g6) Fideicomiso de Datos e Informes (Informativo)	-	-	-	-	-	-	
g7) Otras Inversiones Financieras	-	-	-	-	-	-	
H. Participaciones y Aportaciones (H=h1+h2+h3)	-	-	-	-	-	-	
h1) Participaciones	-	-	-	-	-	-	
h2) Aportaciones	-	-	-	-	-	-	
h3) Convenios	-	-	-	-	-	-	
I. Deuda Pública (I=i1+i2+i3+i4+i5+i6+i7)	30,146,116.20	-	30,146,116.20	322,447.36	322,447.36	29,822,668.84	
i1) Amortización de la Deuda Pública	28,877,863.88	-	28,877,863.88	-	-	28,877,863.88	
i2) Intereses en la Deuda Pública	1,267,252.32	-	1,267,252.32	322,447.36	322,447.36	944,804.96	
i3) Comisiones de la Deuda Pública	-	-	-	-	-	-	
i4) Gastos de la Deuda Pública	-	-	-	-	-	-	
i5) Costo por Coberturas	-	-	-	-	-	-	
i6) Apoyos Financieros	-	-	-	-	-	-	
i7) Adeudos de Ejercicios Fiscales Anteriores (ADEFAS)	-	-	-	-	-	-	

Bajo protesta de decir verdad declaramos que los Estados Financieros y sus Notas son razonablemente correctos y responsabilidad del emisor.

C. JORGE ANTONIO DÍAZ BALLADARES
ENCARGADO DEL DESPACHO DE LA
PRESIDENCIA MUNICIPAL

C. JORGE ANTONIO DÍAZ BALLADARES
TESORERO MUNICIPAL


C. JORGE GUADALUPE MIRELES PLATA
SÍNDICO PRINCIPAL


Formato 6 b)


Estado Analítico del Ejercicio del Presupuesto de Egresos Detallado - LDF (Clasificación Administrativa)

MUNICIPIO DE MONTEMORELOS, N.L. (a)						
Estado Analítico del Ejercicio del Presupuesto de Egresos Detallado - LDF						
Clasificación Administrativa						
Al 31 de Marzo de 2021 y al 31 de Marzo de 2020						
(PESOS)						
Concepto (c)	Egresos					Subejercicio (e)
	Aprobado (d)	Ampliaciones/ (Reducciones)	Modificado	Devengado	Pagado	
I. Gasto No Etiquetado (I=A+B+C+D+E+F+G+H+I+J+K+L)	366,518,894.68	-	366,518,894.68	64,261,445.62	59,037,331.25	302,257,449.06
A. Dependencia o Unidad Administrativa 1; PRESIDENTE MUNICIPAL	17,947,653.71	-	17,947,653.71	2,842,140.19	2,454,583.02	15,105,513.52
B. Dependencia o Unidad Administrativa 2; SEGURIDAD PUBLICA	73,008,413.29	-	73,008,413.29	11,701,566.18	11,591,173.76	61,306,847.11
C. Dependencia o Unidad Administrativa 3; SERVICIOS PUBLICOS BASICOS	77,003,664.49	-	77,003,664.49	24,756,457.89	20,675,815.06	52,247,206.60
D. Dependencia o Unidad Administrativa 4; DESARROLLO ECONOMICO Y TURISMO	3,784,193.02	-	3,784,193.02	372,244.00	372,244.00	3,411,949.02
E. Dependencia o Unidad Administrativa 5; DESARROLLO INTEGRAL DE LA FAMILIA	36,788,200.89	-	36,788,200.89	4,130,520.73	4,071,076.45	32,657,680.16
F. Dependencia o Unidad Administrativa 6; SINDICOS	7,752,032.17	-	7,752,032.17	1,258,287.91	1,258,287.91	6,493,744.26
G. Dependencia o Unidad Administrativa 7; AYUNTAMIENTO	20,597,261.32	-	20,597,261.32	4,844,679.72	4,577,585.55	15,752,581.60
H. Dependencia o Unidad Administrativa 8; FINANZAS Y TESORERIA	49,613,357.53	-	49,613,357.53	2,761,734.22	2,712,309.87	46,851,623.31
I. Dependencia o Unidad Administrativa 9; CONTRALORIA	2,863,592.27	-	2,863,592.27	174,392.00	173,838.40	2,689,200.27
J. Dependencia o Unidad Administrativa 10; ADMINISTRACION	52,221,230.81	-	52,221,230.81	10,322,453.87	10,073,078.52	41,898,776.94
K. Dependencia o Unidad Administrativa 11: DESARROLLO SOCIAL Y HUMANO	24,939,295.18	-	24,939,295.18	1,096,968.91	1,077,338.71	23,842,326.27
II. Gasto Etiquetado (II=A+B+C+D+E+F+G+H)	77,145,105.57	-	77,145,105.57	1,255,882.91	1,255,882.91	75,889,222.66
A. Dependencia o Unidad Administrativa 1; SECRETARIA DE DESARROLLO URBANO Y OBRAS PUBLICAS	77,145,105.57	-	77,145,105.57	1,255,882.91	1,255,882.91	75,889,222.66
B. Dependencia o Unidad Administrativa 2	-	-	-	-	-	-
C. Dependencia o Unidad Administrativa 3	-	-	-	-	-	-
D. Dependencia o Unidad Administrativa 4	-	-	-	-	-	-
E. Dependencia o Unidad Administrativa 5	-	-	-	-	-	-
F. Dependencia o Unidad Administrativa 6	-	-	-	-	-	-
G. Dependencia o Unidad Administrativa 7	-	-	-	-	-	-
H. Dependencia o Unidad Administrativa xx	-	-	-	-	-	-
III. Total de Egresos (III = I + II)	443,664,000.25	-	443,664,000.25	65,517,328.53	60,293,214.16	378,146,671.72

Bajo protesta de decir verdad declaramos que los Estados Financieros y sus Notas son razonablemente correctos y responsabilidad del emisor.



C. JORGE ANTONIO DÍAZ BALLADARES
ENCARGADO DEL DESPACHO DE LA PRESIDENCIA
MUNICIPAL


C. JORGE ANTONIO DÍAZ BALLADARES
TESORERO MUNICIPAL



C. JORGE GUADALUPE MIRELES PLATA
SÍNDICO PRIMERO

Formato 6 c) Estado Analítico del Ejercicio del Presupuesto de Egresos Detallado - LDF (Clasificación Funcional)

MUNICIPIO DE MONTEMORELOS, S.L.						
Estado Analítico del Ejercicio del Presupuesto de Egresos Detallado - LDF						
Clasificación Funcional (Finalidad y Función)						
Del 1 de enero al 31 de marzo de 2021						
(PESOS)						
Concepto (c)	Egresos					Subejercicio (e)
	Aprobado (d)	Ampliaciones (Reducciones)	Modificado	Devengado	Pagado	
I. Gasto No Etiquetado (I=A+B+C+D)	443,664,000.25	-	443,664,000.25	65,617,328.53	60,293,214.16	378,146,671.72
A. Gobierno (A=a1+a2+a3+a4+a5+a6+a7+a8)	-	-	-	869,169.61	854,052.89	869,169.61
a1) Legislación	-	-	-	-	-	-
a2) Justicia	-	-	-	-	-	-
a3) Coordinación de la Política de Gobierno	-	-	-	-	-	-
a4) Relaciones Exteriores	-	-	-	869,169.61	854,052.89	869,169.61
a5) Asuntos Financieros y Hacendarios	-	-	-	-	-	-
a6) Seguridad Nacional	-	-	-	-	-	-
a7) Asuntos de Orden Público y de Seguridad Interior	-	-	-	-	-	-
a8) Otros Servicios Generales	-	-	-	-	-	-
B. Desarrollo Social (B=b1+b2+b3+b4+b5+b6+b7)	-	-	-	-	-	-
b1) Protección Ambiental	-	-	-	-	-	-
b2) Vivienda y Servicios a la Comunidad	-	-	-	-	-	-
b3) Salud	-	-	-	-	-	-
b4) Recreación, Cultura y Otras Manifestaciones Sociales	-	-	-	-	-	-
b5) Educación	-	-	-	-	-	-
b6) Protección Social	-	-	-	-	-	-
b7) Otros Asuntos Sociales	-	-	-	-	-	-
C. Desarrollo Económico (C=c1+c2+c3+c4+c5+c6+c7+c8+c9)	443,664,000.25	-	443,664,000.25	64,648,158.92	59,439,101.27	379,016,841.33
c1) Asuntos Económicos, Comerciales y Laborales en General	443,664,000.25	-	443,664,000.25	64,648,158.92	59,439,101.27	379,016,841.33
c2) Agropecuaria, Silvicultura, Pesca y Caza	-	-	-	-	-	-
c3) Combustibles y Energía	-	-	-	-	-	-
c4) Minería, Manufacturas y Construcción	-	-	-	-	-	-
c5) Transporte	-	-	-	-	-	-
c6) Comunicaciones	-	-	-	-	-	-
c7) Turismo	-	-	-	-	-	-
c8) Ciencia, Tecnología e Innovación	-	-	-	-	-	-
c9) Otras Industrias y Otros Asuntos Económicos	-	-	-	-	-	-
D. Otras No Clasificadas en Funciones Anteriores (D=d1+d2+d3+d4)	-	-	-	-	-	-
d1) Transacciones de la Deuda Pública / Costo Financiero de la Deuda	-	-	-	-	-	-
d2) Transferencias, Participaciones y Aportaciones Entre Diferentes Niveles y Órganos de Gobierno	-	-	-	-	-	-
d3) Subconjunto del Sistema Financiero	-	-	-	-	-	-
d4) Adelantos de Ejercicios Fiscales Anteriores	-	-	-	-	-	-
II. Gasto Etiquetado (II=A+B+C+D)	-	-	-	-	-	-
A. Gobierno (A=a1+a2+a3+a4+a5+a6+a7+a8)	-	-	-	-	-	-
a1) Legislación	-	-	-	-	-	-
a2) Justicia	-	-	-	-	-	-
a3) Coordinación de la Política de Gobierno	-	-	-	-	-	-
a4) Relaciones Exteriores	-	-	-	-	-	-
a5) Asuntos Financieros y Hacendarios	-	-	-	-	-	-
a6) Seguridad Nacional	-	-	-	-	-	-
a7) Asuntos de Orden Público y de Seguridad Interior	-	-	-	-	-	-
a8) Otros Servicios Generales	-	-	-	-	-	-
B. Desarrollo Social (B=b1+b2+b3+b4+b5+b6+b7)	-	-	-	-	-	-
b1) Protección Ambiental	-	-	-	-	-	-
b2) Vivienda y Servicios a la Comunidad	-	-	-	-	-	-
b3) Salud	-	-	-	-	-	-
b4) Recreación, Cultura y Otras Manifestaciones Sociales	-	-	-	-	-	-
b5) Educación	-	-	-	-	-	-
b6) Protección Social	-	-	-	-	-	-
b7) Otros Asuntos Sociales	-	-	-	-	-	-
C. Desarrollo Económico (C=c1+c2+c3+c4+c5+c6+c7+c8+c9)	-	-	-	-	-	-
c1) Asuntos Económicos, Comerciales y Laborales en General	-	-	-	-	-	-
c2) Agropecuaria, Silvicultura, Pesca y Caza	-	-	-	-	-	-
c3) Combustibles y Energía	-	-	-	-	-	-
c4) Minería, Manufacturas y Construcción	-	-	-	-	-	-
c5) Transporte	-	-	-	-	-	-
c6) Comunicaciones	-	-	-	-	-	-
c7) Turismo	-	-	-	-	-	-
c8) Ciencia, Tecnología e Innovación	-	-	-	-	-	-
c9) Otras Industrias y Otros Asuntos Económicos	-	-	-	-	-	-
D. Otras No Clasificadas en Funciones Anteriores (D=d1+d2+d3+d4)	-	-	-	-	-	-
d1) Transacciones de la Deuda Pública / Costo Financiero de la Deuda	-	-	-	-	-	-
d2) Transferencias, Participaciones y Aportaciones Entre Diferentes Niveles y Órganos de Gobierno	-	-	-	-	-	-
d3) Subconjunto del Sistema Financiero	-	-	-	-	-	-
d4) Adelantos de Ejercicios Fiscales Anteriores	-	-	-	-	-	-
III. Total de Egresos (III = I + II)	443,664,000.25	-	443,664,000.25	65,617,328.53	60,293,214.16	378,146,671.72



C. JORGE ANTONIO DÍAZ BALLADARES
 ENCARGADO DEL DESPACHO DE LA
 PRESIDENCIA MUNICIPAL



C. JORGE ANTONIO DÍAZ BALLADARES
 TESORERO MUNICIPAL



C. JORGE GUADALUPE MIRELES PLATA
 SÍNDICO PRIMERO

MUNICIPIO DE MONTEMORELOS, N.L.						
Estado Analítico del Ejercicio del Presupuesto de Egresos Detallado - LDF						
Clasificación de Servicios Personales por Categoría						
Del 1 de enero al 31 de Marzo de 2021						
(PESOS)						
Concepto (c) (I=A+B+C+D+E+F)	Egresos					Subejercicio (e)
	Aprobado (d)	Ampliaciones/ (Reducciones)	Modificado	Devengado	Pagado	
I. Gasto No Etiquetado (I=A+B+C+D+E+F)	188,449,651.05	-	188,449,651.05	30,195,930.73	30,084,763.43	158,253,720.32
A. Personal Administrativo y de Servicio Público	188,449,651.05	-	188,449,651.05	30,195,930.73	30,084,763.43	158,253,720.32
B. Magisterio	-	-	-	-	-	-
C. Servicios de Salud (C=c1+c2)	-	-	-	-	-	-
c1) Personal Administrativo	-	-	-	-	-	-
c2) Personal Médico, Paramédico y afin	-	-	-	-	-	-
D. Seguridad Pública	-	-	-	-	-	-
E. Gastos asociados a la implementación de nuevas leyes federales o reformas a las mismas (E = e1 + e2)	-	-	-	-	-	-
e1) Nombre del Programa o Ley 1	-	-	-	-	-	-
e2) Nombre del Programa o Ley 2	-	-	-	-	-	-
F. Sentencias laborales definitivas	-	-	-	-	-	-
II. Gasto Etiquetado (II=A+B+C+D+E+F)	26,400,000.00	-	26,400,000.00	7,833,030.00	7,833,030.00	18,566,970.00
A. Personal Administrativo y de Servicio Público	-	-	-	-	-	-
B. Magisterio	-	-	-	-	-	-
C. Servicios de Salud (C=c1+c2)	-	-	-	-	-	-
c1) Personal Administrativo	-	-	-	-	-	-
c2) Personal Médico, Paramédico y afin	-	-	-	-	-	-
D. Seguridad Pública	26,400,000.00	-	26,400,000.00	7,833,030.00	7,833,030.00	18,566,970.00
E. Gastos asociados a la implementación de nuevas leyes federales o reformas a las mismas (E = e1 + e2)	-	-	-	-	-	-
e1) Nombre del Programa o Ley 1	-	-	-	-	-	-
e2) Nombre del Programa o Ley 2	-	-	-	-	-	-
F. Sentencias laborales definitivas	-	-	-	-	-	-
III. Total del Gasto en Servicios Personales (III = I + II)	214,849,651.05	-	214,849,651.05	38,028,960.73	37,917,793.43	176,820,690.32

Bajo protesta de decir verdad declaramos que los Estados Financieros y sus Notas son razonablemente correctos y responsabilidad del emisor.


C. JORGE ANTONIO DÍAZ BALLADARES
ENCARGADO DEL DESPACHO DE LA
PRESIDENCIA MUNICIPAL


C. JORGE ANTONIO DÍAZ BALLADARES
TESORERO MUNICIPAL


C. JORGE GUADALUPE MIRELES PLATA
SÍNDICO PRIMERO