

MUNICIPIO DE MONTEMORELOS, N.L.

CUARTO AVANCE DE GESTION FINANCIERA 2022

SEPTIEMBRE - DICIEMBRE 2022

INDICE

LEY DISCIPLINA FINANCIERA

- 1.- ESTADO DE SITUACION FINANCIERA DETALLADO
- 2.- INFORME ANALITICO DE LA DEUDA Y OTROS PASIVOS
- 3.- INFORME ANALITICO DE OBLIGACIONES DIFERENTE DE FINANCIAMIENTOS
- 4.- BALANCE PRESUPUESTARIO
- 5.- ESTADO ANALITICO DE INGRESOS DETALLADO
- 6.- ESTADO ANALITICO DEL EJERCICIO DEL PRESUPUESTO DE EGRESOS DETALLADO
 - A. ESTADO ANALITICO DEL EJERCICIO DEL PRESUPUESTO DE EGRESOS DETALLADO (CLASIFICACION POR OBJETO DEL GASTO)
 - B. ESTADO ANALITICO DEL EJERCICIO DEL PRESUPUESTO DE EGRESOS DETALLADO (CLASIFICACION ADMINISTRATIVA)
 - C. ESTADO ANALITICO DEL EJERCICIO DEL PRESUPUESTO DE EGRESOS DETALLADO (CLASIFICACION FUNCIONAL)
 - D. ESTADO ANALITICO DEL EJERCICIO DEL PRESUPUESTO DE EGRESOS DETALLADO (CLASIFICACION DE SERVICIOS PERSONALES POR CATEGORIA)
- 7.- PROYECCIONES DE INGRESOS Y EGRESOS
- 8.- RESULTADO DE INGRESOS Y EGRESOS
- 9.- INFORME SOBRE ESTUDIOS ACTUARIALES

Municipio de Montemorelos, N.L.
Informe de Avance de Gestión Financiera

Estado de Situación Financiera Detallado - LDF

Del 01 de Enero al 31 de Diciembre de 2022 y del 01 de Enero al 31 de Diciembre de 2021

(PESOS)

Concepto (c)	31 de Diciembre de 2022	31 de Diciembre de 2021	Concepto (c)	31 de Diciembre de 2022	31 de Diciembre de 2021
ACTIVO			PASIVO		
Activo Circulante			Pasivo Circulante		
a. Efectivo y Equivalentes (a=a1+a2+a3+a4+a5+a6+a7)	79,419,578.38	53,962,504.25	a. Cuentas por Pagar a Corto Plazo (a=a1+a2+a3+a4+a5+a6+a7+a8+a9)	134,850,851.90	165,889,629.76
a1) Efectivo	185,614.34	-	a1) Servicios Personales por Pagar a Corto Plazo	16,926,154.28	-
a2) Bancos/Tesorería	57,432,256.81	53,962,504.25	a2) Proveedores por Pagar a Corto Plazo	40,297,310.83	-
a3) Bancos/Dependencias y Otros	-	-	a3) Contratistas por Obras Públicas por Pagar a Corto Plazo	6,491,179.77	-
a4) Inversiones Temporales (Hasta 3 meses)	-	-	a4) Participaciones y Aportaciones por Pagar a Corto Plazo	0.03	-
a5) Fondos con Afectación Específica	21,795,230.23	-	a5) Transferencias Otorgadas por Pagar a Corto Plazo	5,120.00	-
a6) Depósitos de Fondos de Terceros en Garantía y/o Administración	6,480.00	-	a6) Intereses, Comisiones y Otros Gastos de la Deuda Pública por Pagar a Corto Plazo	-	-
a7) Otros Efectivos y Equivalentes	3.00	-	a7) Retenciones y Contribuciones por Pagar a Corto Plazo	104,155,663.02	165,889,629.76
b. Derechos a Recibir Efectivo o Equivalentes (b=b1+b2+b3+b4+b5+b6+b7)	7,392,844.91	8,157,873.41	a8) Devoluciones de la Ley de Ingresos por Pagar a Corto Plazo	-	-
b1) Inversiones Financieras de Corto Plazo	-	-	a9) Otras Cuentas por Pagar a Corto Plazo	827,732.53	-
b2) Cuentas por Cobrar a Corto Plazo	50,904.70	-	b. Documentos por Pagar a Corto Plazo (b=b1+b2+b3)	-	-
b3) Deudores Diversos por Cobrar a Corto Plazo	26,209.90	-	b1) Documentos Comerciales por Pagar a Corto Plazo	-	-
b4) Ingresos por Recuperar a Corto Plazo	14,405.20	-	b2) Documentos con Contratistas por Obras Públicas por Pagar a Corto Plazo	-	-
b5) Deudores por Anticipos de la Tesorería a Corto Plazo	7,330,135.51	-	b3) Otros Documentos por Pagar a Corto Plazo	-	-
b6) Préstamos Otorgados a Corto Plazo	-	-	c. Porción a Corto Plazo de la Deuda Pública a Largo Plazo (c=c1+c2)	954,606.60	-
b7) Otros Derechos a Recibir Efectivo o Equivalentes a Corto Plazo	-	8,157,873.41	c1) Porción a Corto Plazo de la Deuda Pública	954,606.60	-
c. Derechos a Recibir Bienes o Servicios (c=c1+c2+c3+c4+c5)	25,253,751.46	3,028,842.02	c2) Porción a Corto Plazo de Arrendamiento Financiero	-	-
c1) Anticipo a Proveedores por Adquisición de Bienes y Prestación de Servicios a Corto Plazo	25,507,222.84	3,028,842.02	d. Títulos y Valores a Corto Plazo	-	-
c2) Anticipo a Proveedores por Adquisición de Bienes Inmuebles y Muebles a Corto Plazo	-	-	e. Pasivos Diferidos a Corto Plazo (e=e1+e2+e3)	-	-
c3) Anticipo a Proveedores por Adquisición de Bienes Intangibles a Corto Plazo	-	-	e1) Ingresos Cobrados por Adelantado a Corto Plazo	-	-
c4) Anticipo a Contratistas por Obras Públicas a Corto Plazo	253,471.38	-	e2) Intereses Cobrados por Adelantado a Corto Plazo	-	-
c5) Otros Derechos a Recibir Bienes o Servicios a Corto Plazo	-	-	e3) Otros Pasivos Diferidos a Corto Plazo	-	-
d. Inventarios (d=d1+d2+d3+d4+d5)	-	-	f. Fondos y Bienes de Terceros en Garantía y/o Administración a Corto Plazo (f=f1+f2+f3+f4+f5+f6)	-	-
d1) Inventario de Mercancías para Venta	-	-	f1) Fondos en Garantía a Corto Plazo	-	-
d2) Inventario de Mercancías Terminadas	-	-	f2) Fondos en Administración a Corto Plazo	-	-
d3) Inventario de Mercancías en Proceso de Elaboración	-	-	f3) Fondos Contingentes a Corto Plazo	-	-
d4) Inventario de Materias Primas, Materiales y Suministros para Producción	-	-	f4) Fondos de Fideicomisos, Mandatos y Contratos Análogos a Corto Plazo	-	-
d5) Bienes en Tránsito	-	-	f5) Otros Fondos de Terceros en Garantía y/o Administración a Corto Plazo	-	-
e. Almacenes	-	-	f6) Valores y Bienes en Garantía a Corto Plazo	-	-
f. Estimación por Pérdida o Deterioro de Activos Circulantes (f=f1+f2)	-	-	g. Provisiones a Corto Plazo (g=g1+g2+g3)	-	-
f1) Estimaciones para Cuentas Incobrables por Derechos a Recibir Efectivo o Equivalentes	-	-	g1) Provisión para Demandas y Juicios a Corto Plazo	-	-
f2) Estimación por Deterioro de Inventarios	-	-	g2) Provisión para Contingencias a Corto Plazo	-	-
g. Otros Activos Circulantes (g=g1+g2+g3+g4)	-	-	g3) Otras Provisiones a Corto Plazo	-	-
g1) Valores en Garantía	-	-	h. Otros Pasivos a Corto Plazo (h=h1+h2+h3)	-	-
g2) Bienes en Garantía (excluye depósitos de fondos)	-	-	h1) Ingresos por Clasificar	-	-
g3) Bienes Derivados de Embargos, Decomisos, Aseguramientos y Dación en Pago	-	-	h2) Recaudación por Participar	-	-
g4) Adquisición con Fondos de Terceros	-	-	h3) Otros Pasivos Circulantes	-	-

IA. Total de Activos Circulantes (IA = a + b + c + d + e + f + g)	112,066,174.75	65,149,219.68	IIA. Total de Pasivos Circulantes (IIA = a + b + c + d + e + f + g + h)	135,805,458.50	165,889,629.76
Activo No Circulante			Pasivo No Circulante		
a. Inversiones Financieras a Largo Plazo	635,151.00	635,151.00	a. Cuentas por Pagar a Largo Plazo	-	-
b. Derechos a Recibir Efectivo o Equivalentes a Largo Plazo	-	-	b. Documentos por Pagar a Largo Plazo	-	-
c. Bienes Inmuebles, Infraestructura y Construcciones en Proceso	270,852,396.91	238,666,864.05	c. Deuda Pública a Largo Plazo	3,996,812.00	4,754,416.20
d. Bienes Muebles	46,491,281.24	44,419,602.20	d. Pasivos Diferidos a Largo Plazo	-	-
e. Activos Intangibles	1,583,512.40	1,583,512.40	e. Fondos y Bienes de Terceros en Garantía y/o en Administración a Largo Plazo	-	-
f. Depreciación, Deterioro y Amortización Acumulada de Bienes	- 21,928,531.35	- 21,501,906.38	f. Provisiones a Largo Plazo	-	-
g. Activos Diferidos	-	-	IIB. Total de Pasivos No Circulantes (IIB = a + b + c + d + e + f)	3,996,812.00	4,754,416.20
h. Estimación por Pérdida o Deterioro de Activos no Circulantes	-	-	II. Total del Pasivo (II = IIA + IIB)	139,802,270.50	170,644,045.96
i. Otros Activos no Circulantes	-	-	HACIENDA PÚBLICA/PATRIMONIO		
IB. Total de Activos No Circulantes (IB = a + b + c + d + e + f + g + h + i)	297,633,810.20	263,803,223.27	IIIA. Hacienda Pública/Patrimonio Contribuido (IIIA = a + b + c)	-	-
I. Total del Activo (I = IA + IB)	409,699,984.95	328,952,442.95	a. Aportaciones	-	-
			b. Donaciones de Capital	-	-
			c. Actualización de la Hacienda Pública/Patrimonio	-	-
			IIIB. Hacienda Pública/Patrimonio Generado (IIIB = a + b + c + d + e)	269,897,714.45	158,308,396.99
			a. Resultados del Ejercicio (Ahorro/ Desahorro)	120,319,600.09	49,573,447.52
			b. Resultados de Ejercicios Anteriores	84,801,123.51	36,594,313.09
			c. Revalúo	-	-
			d. Reservas	-	-
			e. Rectificaciones de Resultados de Ejercicios Anteriores	64,776,990.85	72,140,636.38
			IIIC. Exceso o Insuficiencia en la Actualización de la Hacienda Pública/Patrimonio (IIIC=a+b)	-	-
			a. Resultado por Posición Monetaria		
			b. Resultado por Tenencia de Activos no Monetarios		
			III. Total Hacienda Pública/Patrimonio (III = IIIA + IIIB + IIIC)	269,897,714.45	158,308,396.99
			IV. Total del Pasivo y Hacienda Pública/Patrimonio (IV = II + III)	409,699,984.95	328,952,442.95


 LIC. MIGUEL ÁNGEL SALAZAR RANGEL
 PRESIDENTE MUNICIPAL


 C.P. AROLDO JIMENEZ DE LA CRUZ
 TESORERO MUNICIPAL


 C. SAMARA KARELLI NUÑEZ IBARRA
 SINDICO PRIMERO


Municipio de Montemorelos, N.L.
Informe de Avance de Gestión Financiera
Estado Analítico de la Deuda y Otros Pasivos-LDF
 Del 01 de Enero al 31 de Diciembre de 2022 y del 01 de Enero al 31 de Diciembre de 2021
 (Pesos)


Denominación de las Deudas	Saldo al 31 de Diciembre 2021	Disposiciones del Período (e)	Amortizaciones del Período (f)	Revaluaciones, Reclasificaciones y otros Ajustes (g)	Saldo Final del Período (h) H=d+e+f+g	Pago de Intereses del Período (i)	Pago de Comisiones y demás costos asociados durante el Período
1. Deuda Pública (1=A+B)	-	-	-	-	-	-	-
A. Corto Plazo (A=a1+a2+a3)	-	-	-	-	-	-	-
Deuda Interna	-	-	-	-	-	-	-
a1) Instituciones de Crédito	-	-	-	-	-	-	-
a2) Títulos y Valores:	-	-	-	-	-	-	-
a3) Arrendamientos Financieros	-	-	-	-	-	-	-
B. Largo Plazo (B=b1+b2+b3)	-	-	-	-	-	-	-
b1) Instituciones de Crédito	-	-	-	-	-	-	-
b2) Títulos y Valores:	-	-	-	-	-	-	-
b3) Arrendamientos Financieros	-	-	-	-	-	-	-
2. Otros Pasivos:	166,118,453.08	-	-	-	134,850,851.90	-	-
3. Total Deuda y Otros Pasivos (3=1+2)	166,118,453.08	-	-	-	134,850,851.90	-	-
4.- Deuda Contingente (Informativo)	-	-	-	-	-	-	-
A. Deuda Contingente 1	-	-	-	-	-	-	-
B. Deuda Contingente 1	-	-	-	-	-	-	-
C. Deuda Contingente XXX	-	-	-	-	-	-	-
5.- Valor de Instrumentos Bono cupon Zero 2 (Informativo)	-	-	-	-	-	-	-
A. Instrumento Bono Cupon Zero 1	-	-	-	-	-	-	-
B. Instrumento Bono Cupon Zero 2	-	-	-	-	-	-	-
C. Instrumento Bono Cupon Zero XX	-	-	-	-	-	-	-
	166,118,453.08	-	-	-	134,850,851.90	-	-


1 Se refiere cualquier financiamiento sin fuente o garantía de pago definida, que sea asumida de manera solidaria o subsidiaria por las entidades Federativas con sus Municipios, organismos descentralizados y empresas en participación estatal mayoritaria y fideicomisos, locales o municipales, y por los Municipios con sus respectivos organismos descentralizados y empresas de participación municipal mayoritaria

2 Se refiere al valor del Bono Cupon Zero que respalda el pago de los Créditos asociados al mismo

Obligaciones a Corto Plazo (K)	Monto Contratado (l)	Plazo Pactado (m)	Tasa de Interés (n)	Comisiones y Costos Relacionados (o)	Tasa Efectiva (p)
6. Obligaciones a Corto Plazo (Informativo)					
A. Crédito 1					
B. Crédito 2					
C. Crédito XX					



 LIC. MIGUEL ÁNGEL SALAZAR RANGEL
 PRESIDENTE MUNICIPAL


 C. SAWARA KARELLI NUÑEZ IBARRA
 SINDICO PRIMERO



 C.P. AROLDO JIMÉNEZ DE LA CRUZ
 TESORERO MUNICIPAL

Municipio de Montemorelos, N.L.
 Informe de Avance de Gestión Financiera
 Informe Analítico de Obligaciones Diferentes de Financiamiento-LDF
 Del 01 de Enero al 31 de Diciembre de 2022 y del 01 de Enero al 31 de Diciembre de 2021
 (Pesos)

Denominación de las Obligaciones Diferentes de Financiamiento (c)	Fecha del Contrato (d)	Fecha de inicio de operación del proyecto (e)	Fecha de vencimiento (f)	Monto de la Inversión pactado (g)	Plazo Pactado (h)	Monto promedio mensual del pago de la contraprestación (i)	Monto promedio mensual del pago de la contraprestación correspondiente al pago de Inversión (j)	Monto pagado de la Inversión actualizado al 30 de Junio de 2021 (k)	Monto pagado de la Inversión actualizado al 30 de Junio de 2021 (l)	Saldo pendiente por pagar de la Inversión al 30 de Junio de 2021 (m-g-l)
NO APLICA										
A. Asociaciones Público privadas (APP's) A=a+b+c+d										
a) APP1	0	0	0	0	0	0	0	0	0	0
b) APP2	0	0	0	0	0	0	0	0	0	0
c) APP3	0	0	0	0	0	0	0	0	0	0
d) APP XX	0	0	0	0	0	0	0	0	0	0
B. Otros Instrumentos (B=a+b+c+d)										
a) Otro Instrumento 1	0	0	0	0	0	0	0	0	0	0
b) Otro Instrumento 2	0	0	0	0	0	0	0	0	0	0
c) Otro Instrumento 3	0	0	0	0	0	0	0	0	0	0
d) Otro Instrumento XX	0	0	0	0	0	0	0	0	0	0
C. Total de Obligaciones Diferentes de Financiamiento (C=A+B)	0	0	0	0	0	0	0	0	0	0


 LIC. MIGUEL ÁNGEL SALAZAR RANGEL
 PRESIDENTE MUNICIPAL


 C. P. AROLDO JIMENEZ DE LA CRUZ
 TESORERO MUNICIPAL


 C. SAMARRA KARELLI NUÑEZ IBARRA
 SÍNDICO PRIMERO

Municipio de Montemorelos, N.L.
Informe de Avance de Gestión Financiera
Balance presupuestario LDF-LDF

Del 01 de Enero al 31 de Diciembre de 2022 y del 01 de Enero al 31 de Diciembre de 2021

Concepto (c)	Estimado/ Aprobado	Devengado	Recaudado/Pagado
A. Ingresos Totales (A=A1+A2+A3)	512,624,944.00	545,703,253.24	545,703,253.24
A1. Ingresos de libre Disposición	442,640,275.00	471,635,112.27	471,635,112.27
A2. Transferencias Federales Etiquetadas	69,984,669.00	74,068,140.97	74,068,140.97
A3. Financiamiento Neto	-	-	-
B. Egresos presupuestarios (B=B1+B2)	512,624,944.00	469,253,435.17	469,253,435.17
B1. Gasto no Etiquetado (sin incluir Amortización de la Deuda Pública)	442,640,275.00	469,253,435.17	469,253,435.17
B2. Gasto Etiquetado (sin incluir la Deuda Pública)	69,984,669.00	-	-
C. Remanente del Ejercicio Anterior (C=C1+C2)	-	-	-
C1. Remanente de Ingresos de Libre Disposición aplicados al periodo	-	-	-
C2. Remanente de Transferencias Federales Etiquetadas Aplicadas en el periodo	-	-	-
I. Balance Presupuestario (I=A-B+C)	-	76,449,818.07	76,449,818.07
II. Balance Presupuestario sin Financiamiento Neto (II=I-A3)	-	76,449,818.07	76,449,818.07
III. Balance Presupuestario sin Financiamiento Neto y sin Remanentes del Ejercicio Anterior (III=II-C)	-	76,449,818.07	76,449,818.07

Concepto	Aprobado	Devengado	Pagado
E. Intereses, Comisiones y Gastos de la Deuda (E=E1+E2)	-	-	-
E1. Intereses, Comisiones y Gastos de la Deuda con Gasto No Etiquetado	-	-	-
E2. Intereses, Comisiones y Gastos de la Deuda con Gasto Etiquetado	-	-	-
IV. Balance primario (IV=III+E)	-	76,449,818.07	76,449,818.07

Concepto	Estimado /Aprobado	Devengado	Recaudado/Pagado
F. Financiamiento (F=F1+F2)	-	-	-
F1. Financiamiento con Fuente de Pago de Ingresos libre Disposición	-	-	-
F2. Financiamiento con Fuente de Pago de Transferencias Federales Etiquetadas	-	-	-
G. Amortización de la Deuda (G=G1+G2)	-	-	-
G1. Amortización de la Deuda Pública con Gasto no Etiquetado	-	-	-
G2. Amortización de la Deuda Pública con Gasto Etiquetado	-	-	-
A3. Financiamiento Neto (A3=F-G)	-	-	-

Concepto	Estimado /Aprobado	Devengado	Recaudado/Pagado
A1. Ingresos de Libre Disposición	442,640,275.00	471,635,112.27	471,635,112.27
A3.1 Financiamiento Neto con Fuente de Pago de Ingresos de Libre Disposición (A3.1=F1-G1)	-	-	-
F1. Financiamiento con Fuente de Pago de Ingresos de Libre Disposición	-	-	-
G1. Amortización de la Deuda Pública con Gasto no Etiquetado	-	-	-
B1. Gasto No Etiquetado (sin incluir Amortización de la Deuda Pública)	442,640,275.00	469,253,435.17	469,253,435.17
C1. Remanentes de Ingresos de la Libre Disposición aplicados en el periodo	-	-	-
V. Balance Presupuestario de Recursos Disponibles (V=A1+A3.1 -B1+C1)	-	2,381,677.10	2,381,677.10
VI. Balance Presupuestario de Recursos Disponibles sin financiamiento (V=A1+A3.1 -B1+C1)	-	2,381,677.10	2,381,677.10

Concepto	Estimado /Aprobado	Devengado	Recaudado/Pagado
A2. Transferencias Federales Etiquetadas	69,984,669.00	74,068,140.97	74,068,140.97
A3.2 Financiamiento Neto con fuente de Pago de Transferencias Federales Etiquetadas (A3.2= F2-G2)	-	-	-
F2. Financiamiento con fuente de Pago de Transferencias Federales Etiquetadas	-	-	-
G2. Amortización de la Deuda pública con Gasto Etiquetado	-	-	-
B2. Gasto Etiquetado (sin incluir Amortización de la Deuda Pública)	69,984,669.00	74,068,140.97	74,068,140.97
C2. Remanentes de Transferencias Federales Etiquetadas aplicadas en el periodo	-	-	-
VII. Balance Presupuestario Recursos Etiquetados (VII=A2+A3.2-B2+C2)	-	-	-
VIII. Balance Presupuestario de recursos Etiquetados sin financiamiento neto (VIII=VII+A3.2)	-	-	-

LIC. MIGUEL ANGEL SALAZAR RANGEL
PRESIDENTE MUNICIPAL

C.P. AROLD JIMENEZ DE LA CRUZ
TESORERO MUNICIPAL

C. SAMARA KARELLI NUÑEZ IBARRA
SINDICO PRIMERO

Municipio de Montemorelos, N.L.
Informe de Avance de Gestión Financiera
Estado de Ingresos Detallado

Del 01 de Enero al 31 de Diciembre de 2022 y del 01 de Enero al 31 de Diciembre de 2021

(Pesos)

Concepto (c)	Ingreso					
	Estimado (d)	Ampliaciones y Reducciones	Modificado	Devengado	Recaudado	Diferencia (e)
Ingresos de Libre Disposición						
A. Impuestos	71,386,617.00	-	71,386,617.00	64,414,661.22	64,414,661.22	6,971,955.78
B. Cuotas y Aportaciones de Seguridad Social	-	-	-	-	-	-
C. Contribuciones de Mejoras	650,000.00	-	650,000.00	-	-	650,000.00
D. Derechos	77,516,598.00	-	77,516,598.00	21,430,701.53	21,430,701.53	56,085,896.47
E. Productos	8,558,000.00	-	8,558,000.00	5,707,469.80	5,707,469.80	2,850,530.20
F. Aprovechamientos	23,100,000.00	-	23,100,000.00	3,928,462.49	3,928,462.49	19,171,537.51
G. Ingresos por Ventas de Bienes y Servicios	-	-	-	-	-	-
H. Participaciones y Aportaciones (H=h1+h2+h3+h4+h5+h6+h7+h8+h9+h10+h11)	257,672,049.00	-	257,672,049.00	357,161,573.32	357,161,573.32	- 99,489,524.32
h1) Fondo general de participaciones	90,385,260.00	-	90,385,260.00	90,191,893.63	90,191,893.63	193,366.37
h2) Fondo de Fomento municipal	19,084,825.00	-	19,084,825.00	19,131,059.83	19,131,059.83	- 46,234.83
h3) Fondo de Fiscalización Recaudación	6,536,968.00	-	6,536,968.00	4,520,512.03	4,520,512.03	2,016,455.97
h4) Fondo de Compensación	-	-	-	-	-	-
h5) Fondo de Extracción de Hidrocarburos	-	-	-	-	-	-
h6) Impuesto Especial sobre Producción y Servicios	3,182,103.00	-	3,182,103.00	2,908,792.95	2,908,792.95	273,310.05
h7) 0.136% de la recaudación Federal participable	-	-	-	-	-	-
h8) 3.17% Sobre extracción de petróleo	-	-	-	-	-	-
h9) Gasolina y Diésel	1,992,151.00	-	1,992,151.00	2,152,436.59	2,152,436.59	- 160,285.59
h10) Fondo de Impuesto sobre la Renta	-	-	-	-	-	-
h11) Aportaciones estatales	136,490,742.00	-	136,490,742.00	238,256,878.29	238,256,878.29	- 101,766,136.29
I. Incentivos derivados de la Colaboración Fiscal (I=i1+i2+i3+i4+i5)	3,757,011.00	-	3,757,011.00	3,638,768.36	3,638,768.36	118,242.64
i1) Tenencia o Uso de Vehículos	635,139.00	-	635,139.00	-	-	635,139.00
i2) Fondo de Compensación ISAN	548,509.00	-	548,509.00	-	-	548,509.00
i3) Impuesto Sobre Automóviles Nuevos	2,573,363.00	-	2,573,363.00	3,638,768.36	3,638,768.36	- 1,065,405.36
i4) Fondo de Compensación de Repecos-Intermedios	-	-	-	-	-	-
i5) Otros Incentivos Económicos	-	-	-	-	-	-
J. Transferencias	-	-	-	15,353,475.55	15,353,475.55	15,353,475.55
K. Convenios	-	-	-	-	-	-
k1) Otros Convenios y Subsidios	-	-	-	-	-	-
L. Otros Ingresos de libre Disposición (L=l1+l2)	-	-	-	-	-	-
l1) Participaciones en Ingresos locales	-	-	-	-	-	-
l2) Otros Ingresos de Libre Disposición	-	-	-	-	-	-
I. Total de Ingresos de Libre Disposición (I=A+B+C+D+E+F+G+H+I+J+K)	442,640,275.00	-	442,640,275.00	471,635,112.27	471,635,112.27	1,712,113.83
Ingresos Excedentes de Ingresos de Libre Disposición						
Transferencias Federales Etiquetadas						
A. Aportaciones (A=a1+a2+a3+a4+a5+a6+a7+a8)	69,984,669.00	-	69,984,669.00	74,068,140.97	74,068,140.97	- 4,083,471.97
a1) Fondo de Aportaciones para la Nomina Educativa y Gasto Operativo	-	-	-	-	-	-
a2) Fondo de Aportaciones para los Servicios de Salud	-	-	-	-	-	-
a3) Fondo de Aportaciones para la Infraestructura Social	23,589,369.00	-	23,589,369.00	22,412,661.00	22,412,661.00	1,176,708.00
a4) Fondo de Aportaciones para el Fortalecimiento de los Municipios y de las Demarcaciones Territoriales del Distrito Federal	46,395,300.00	-	46,395,300.00	51,655,479.97	51,655,479.97	- 5,260,179.97
a5) Fondo de Aportaciones Múltiples	-	-	-	-	-	-
a6) Fondo de Aportaciones para la Educación tecnológica y de Adultos	-	-	-	-	-	-
a7) Fondo de Aportaciones para la Seguridad Pública de los Estados y el D.F.	-	-	-	-	-	-
a8) Fondo de Aportaciones para el Fortalecimiento de las Entidades Federativas	-	-	-	-	-	-
B. Convenios (B=b1+b2+b3+b4)	-	-	-	-	-	-
b1) Convenios de protección Social en Salud	-	-	-	-	-	-
b2) Convenios de Descentralización	-	-	-	-	-	-
b3) Convenios de Reasignación	-	-	-	-	-	-
b4) Otros Convenios y Subsidios	-	-	-	-	-	-
C. Fondos Distintos de Aportaciones (C=c1+c2)	-	-	-	-	-	-
c1) Fondo para Entidades Federativas y Municipios Productores de Hidrocarburos	-	-	-	-	-	-
c2) Fondo Minero	-	-	-	-	-	-
D. Transferencia, Susidios y Subvenciones, Pensiones y Jubilaciones	-	-	-	-	-	-
E. Otras Transferencias Federales Etiquetadas	-	-	-	-	-	-
II. Total de Transferencias Federales Etiquetadas (II=A+B+C+D+E)	69,984,669.00	-	69,984,669.00	74,068,140.97	74,068,140.97	- 4,083,471.97
III Ingresos Derivados de Financiamientos (III=A)	-	-	-	-	-	-
A. Ingresos Derivados de Financiamientos	-	-	-	-	-	-
IV. Total de Ingresos (IV=I+II+III)	512,624,944.00	-	512,624,944.00	545,703,253.24	545,703,253.24	- 33,078,309.24
Datos Informativos						
1. Ingresos Derivados de Financiamientos con Fuente de pago de Ingresos de Libre Disposición	-	-	-	-	-	-
2. Ingresos derivados de financiamientos con fuente de pago de Transferencias Federales Etiquetadas	-	-	-	-	-	-
3. Ingresos Derivados de Financiamientos (3=1+2)	-	-	-	-	-	-

LIC. MIGUEL ÁNGEL SALAZAR RANGEL
PRESIDENTE MUNICIPAL

C.P. AROLD JIMÉNEZ DE LA CRUZ
TESORERO MUNICIPAL

C. SAMARA KARELLI NUÑEZ IBARRA
SINDICO PRIMERO

Municipio de Montemorelos, N.L.
Informe de Avance de Gestión Financiera
Estado Analítico del Ejercicio del presupuesto de Egresos Detallado - LDF
Clasificación por objeto del Gasto (capítulo y Concepto)

(pesos)


Del 01 de Enero al 31 de Diciembre de 2022 y del 01 de Enero al 31 de Diciembre de 2021

Concepto	Egresos					
	Aprobado (d)	Ampliaciones/ (Reducciones)	Egresos Modificado	Devengado	Pagado	Subejercicio (e)
I. Gasto No Etiquetado (I=A+B+C+D+E+F+G+H+I)	512,624,944.00	-	512,624,944.00	469,253,436.17	469,253,436.17	43,371,508.83
A. Servicios Personales (A=a1+a2+a3+a4+a5+a6+a7)	208,980,403.00	-	208,980,403.00	146,102,022.26	146,102,022.26	62,878,380.74
a1) Remuneraciones al personal de Carácter Permanente	127,839,869.00	-	127,839,869.00	103,325,485.40	103,325,485.40	24,514,383.60
a2) Remuneraciones al personal de Carácter Transitorio	16,892,164.00	-	16,892,164.00	4,481,575.13	4,481,575.13	12,410,588.87
a3) Remuneraciones Adicionales y Especiales	44,146,615.00	-	44,146,615.00	10,017,690.73	10,017,690.73	34,128,924.27
a4) Seguridad Social	352,400.00	-	352,400.00	54,826.00	54,826.00	297,574.00
a5) Otras prestaciones Sociales y Económicas	19,749,355.00	-	19,749,355.00	28,222,445.00	28,222,445.00	- 8,473,090.00
a6) Previsiones	-	-	-	-	-	-
a7) Pago de Estímulos al Servidor Público	-	-	-	-	-	-
B. Materiales y Suministros (B=b1+b2+b3+b4+b5+b6+b7+b8+b9)	63,792,533.00	-	63,792,533.00	44,985,282.99	44,985,282.99	18,807,250.01
b1) Materiales de Administración, Emisión de Documentos y Artículos Oficiales	5,720,500.00	-	5,720,500.00	5,120,112.09	5,120,112.09	600,387.91
Alimentos y Utensilios	4,112,400.00	-	4,112,400.00	1,758,258.35	1,758,258.35	2,354,141.65
b3) Materias Primas y materiales de Producción y Comercialización	-	-	-	47,894.42	47,894.42	- 47,894.42
b4) Materiales y Artículos de Construcción y de Reparación	16,423,500.00	-	16,423,500.00	15,160,915.40	15,160,915.40	1,262,584.60
b5) Productos Químicos, Farmacéuticos y de Laboratorio	3,213,150.00	-	3,213,150.00	837,859.39	837,859.39	2,375,290.61
b6) Combustibles, Lubrificantes y Aditivos	25,996,433.00	-	25,996,433.00	18,341,630.78	18,341,630.78	7,654,802.22
b7) Vestuario, Blancos, Prendas de Producción y Artículos Deportivos	2,465,500.00	-	2,465,500.00	951,738.85	951,738.85	1,513,761.15
b8) Materiales y Suministros para Seguridad	100,000.00	-	100,000.00	296,730.50	296,730.50	- 196,730.50
b9) Herramientas, Refacciones y Accesorios Menores	5,761,050.00	-	5,761,050.00	2,470,143.21	2,470,143.21	3,290,906.79
C. Servicios Generales (C=c1+c2+c3+c4+c5+c6+c7+c8+c9)	101,334,516.00	-	101,334,516.00	229,033,154.51	229,033,154.51	- 127,698,638.51
c1) Servicios Básicos	27,410,850.00	-	27,410,850.00	23,100,294.58	23,100,294.58	4,310,555.42
c2) Servicios de Arrendamiento	24,482,500.00	-	24,482,500.00	49,526,479.70	49,526,479.70	- 25,043,979.70
c3) Servicios Profesionales, Científicos, Técnicos y Otros Servicios	3,241,700.00	-	3,241,700.00	10,476,544.39	10,476,544.39	- 7,234,844.39
c4) Servicios Financieros, Bancarios y Comerciales	603,500.00	-	603,500.00	1,199,723.99	1,199,723.99	- 596,223.99
c5) Servicios de Instalación, Reparación, Mantenimiento y Conservación	30,034,729.00	-	30,034,729.00	76,418,042.74	76,418,042.74	- 46,383,313.74
c6) Servicios de Comunicación Social y Publicidad	2,297,600.00	-	2,297,600.00	2,307,148.60	2,307,148.60	- 9,548.60
c7) Servicio de Traslado y Viáticos	1,222,000.00	-	1,222,000.00	77,578.30	77,578.30	1,144,421.70
c8) Servicios Oficiales	6,013,000.00	-	6,013,000.00	6,727,501.50	6,727,501.50	- 714,501.50
c9) Otros Servicios Generales	6,028,637.00	-	6,028,637.00	59,199,840.71	59,199,840.71	- 53,171,203.71
D. Transferencias, Asignaciones, Subsidios y Otras Ayudas	15,367,500.00	-	15,367,500.00	3,751,436.82	3,751,436.82	11,616,063.18
(D=d1+d2+d3+d4+d5+d6+d7+d8+d9)						
d1) Transferencias Internas y Asignaciones al Sector Público	-	-	-	-	-	-
d2) Transferencias al Resto del Sector Público	-	-	-	-	-	-
d3) Subsidios y Subvenciones	-	-	-	-	-	-
d4) Ayudas Sociales	15,367,500.00	-	15,367,500.00	3,647,436.82	3,647,436.82	11,720,063.18
d5) Pensiones y Jubilaciones	-	-	-	-	-	-
d6) Transferencias a Fideicomisos, Mandatos y Análogos	-	-	-	-	-	-
d7) Transferencias a la Seguridad Social	-	-	-	-	-	-
d8) Donativos	-	-	-	104,000.00	104,000.00	- 104,000.00
d9) Transferencias al Exterior	-	-	-	-	-	-
E. Bienes Muebles, Inmuebles e Intangibles	10,386,500.00	-	10,386,500.00	13,196,005.73	13,196,005.73	- 2,809,505.73
(E=e1+e2+e3+e4+e5+e6+e7+e8+e9)						
e1) Mobiliario y Equipo de Administración	2,335,000.00	-	2,335,000.00	1,390,769.54	1,390,769.54	944,230.46
e2) Mobiliario y Equipo Educativo y Recreativo	215,000.00	-	215,000.00	120,468.32	120,468.32	94,531.68
e3) Equipo e Instrumental Médico y de Laboratorio	-	-	-	-	-	-
e4) Vehículos y Equipo de Transporte	7,750,000.00	-	7,750,000.00	8,692,999.99	8,692,999.99	- 942,999.99
e5) Equipo de Defensa y Seguridad	50,000.00	-	50,000.00	2,373,362.32	2,373,362.32	- 2,323,362.32
e6) Maquinaria, Otros Equipos y Herramientas	36,500.00	-	36,500.00	618,405.56	618,405.56	- 581,905.56
e7) Activos Biológicos	-	-	-	-	-	-
e8) Bienes Inmuebles	-	-	-	-	-	-
e9) Activos Intangibles	-	-	-	-	-	-
F. Inversión Pública (F=f1+f2+f3)	82,253,418.00	-	82,253,418.00	32,185,532.86	32,185,532.86	50,067,885.14
f1) Obra Pública en Bienes de Dominio Público	82,253,418.00	-	82,253,418.00	31,194,187.86	31,194,187.86	51,059,230.14
f2) Obra Pública en Bienes Propios	-	-	-	991,345.00	991,345.00	- 991,345.00
f3) Proyectos Productivos y Acciones de Fomento	-	-	-	-	-	-
G. Inversiones Financieras y Otras Provisiones (G=g1+g2+g3+g4+g5+g6+g7)	-	-	-	-	-	-
g1) Inversiones para el Fomento de Actividades Productivas	-	-	-	-	-	-
g2) Acciones y Participaciones de Capital	-	-	-	-	-	-
g3) Compra de Títulos y Valores	-	-	-	-	-	-
g4) Concesión de Préstamos	-	-	-	-	-	-
g5) Inversiones en Fideicomiso y Mandatos	-	-	-	-	-	-
g6) Otras Inversiones Financieras	-	-	-	-	-	-

g7 Provisiones para Contingencias y otras Erogaciones Especiales	-	-	-	-	-	-
H. Participaciones y Aportaciones (H=h1+h2+h3)	-	-	-	-	-	-
h1) Participaciones	-	-	-	-	-	-
h2) Aportaciones	-	-	-	-	-	-
h3) Convenios	-	-	-	-	-	-
I. Deuda Pública	30,510,074.00	-	30,510,074.00	-	-	30,510,074.00
i1) Amortización de la Deuda Pública	29,136,612.00	-	29,136,612.00	-	-	29,136,612.00
i2) Intereses de la Deuda Pública	1,373,462.00	-	1,373,462.00	-	-	1,373,462.00
i3) Comisión de la Deuda Pública	-	-	-	-	-	-
i4) Gastos de la deuda Pública	-	-	-	-	-	-
i5) Costo por Coberturas	-	-	-	-	-	-
i6) Apoyos Financieros	-	-	-	-	-	-
i7) adeudos de Ejercicios Fiscales Anteriores (Adefas)	-	-	-	-	-	-
I. Gasto Etiquetado (I= A+B+C+D+E+F+G+H+I)	-	-	-	-	-	-
A. Servicios Personales (A=a1+a2+a3+a4+a5+a6+a7)	-	-	-	-	-	-
a1) Remuneraciones al personal de Carácter Permanente	-	-	-	-	-	-
a2) Remuneraciones al personal de Carácter Transitorio	-	-	-	-	-	-
a3) Remuneraciones Adicionales y Especiales	-	-	-	-	-	-
a4) Seguridad Social	-	-	-	-	-	-
a5) Otras prestaciones Sociales y Económicas	-	-	-	-	-	-
a6) Previsiones	-	-	-	-	-	-
a7) Pago de Estímulos al Servidor Público	-	-	-	-	-	-
B. Materiales y Suministros (B=b1+b2+b3+b4+b5+b6+b7+b8+b9)	-	-	-	-	-	-
b1) Materiales de Administración, Emisión de Documentos y Artículos Oficiales	-	-	-	-	-	-
b2) Alimentos y Utensilios	-	-	-	-	-	-
b3) Materias Primas y materiales de Producción y Comercialización	-	-	-	-	-	-
b4) Materiales y Artículos de Construcción y de Reparación	-	-	-	-	-	-
b5) Productos Químicos, Farmacéuticos y de Laboratorio	-	-	-	-	-	-
b6) Combustibles, Lubrificantes y Aditivos	-	-	-	-	-	-
b7) Vestuario, Blancos, Prendas de Producción y Artículos Deportivos	-	-	-	-	-	-
b8) Materiales y Suministros para Seguridad	-	-	-	-	-	-
b9) Herramientas, Refacciones y Accesorios Menores	-	-	-	-	-	-
C. Servicios Generales (C=c1+c2+c3+c4+c5+c6+c7+c8+c9)	-	-	-	-	-	-
c1) Servicios Básicos	-	-	-	-	-	-
c2) Servicios de Arrendamiento	-	-	-	-	-	-
c3) Servicios Profesionales, Científicos, Técnicos y Otros Servicios	-	-	-	-	-	-
c4) Servicios Financieros, Bancarios y Comerciales	-	-	-	-	-	-
c5) Servicios de Instalación, Reparación, Mantenimiento y Conservación	-	-	-	-	-	-
c6) Servicios de Comunicación Social y Publicidad	-	-	-	-	-	-
c7) Servicio de Traslado y Viáticos	-	-	-	-	-	-
c8) Servicios Oficiales	-	-	-	-	-	-
c9) Otros Servicios Generales	-	-	-	-	-	-
D. Transferencias, Asignaciones, Subsidios y Otras Ayudas	-	-	-	-	-	-
(D=d1+d2+d3+d4+d5+d6+d7+d8+d9)	-	-	-	-	-	-
d1) Transferencias Internas y Asignaciones al Sector Público	-	-	-	-	-	-
d2) Transferencias al Resto del Sector Público	-	-	-	-	-	-
d3) Subsidios y Subvenciones	-	-	-	-	-	-
d4) Ayudas Sociales	-	-	-	-	-	-
d5) Pensiones y Jubilaciones	-	-	-	-	-	-
d6) Transferencias a Fidelcomisos, Mandatos y Análogos	-	-	-	-	-	-
d7) Transferencias a la Seguridad Social	-	-	-	-	-	-
d8) Donativos	-	-	-	-	-	-
d9) Transferencias al Exterior	-	-	-	-	-	-
E. Bienes Muebles, Inmuebles e Intangibles	-	-	-	-	-	-
(E=e1+e2+e3+e4+e5+e6+e7+e8+e9)	-	-	-	-	-	-
e1) Mobiliario y Equipo de Administración	-	-	-	-	-	-
e2) Mobiliario y Equipo Educativo y Recreativo	-	-	-	-	-	-
e3) Equipo e Instrumental Médico y de Laboratorio	-	-	-	-	-	-
e4) Vehículos y Equipo de Transporte	-	-	-	-	-	-
e5) Equipo de Defensa y Seguridad	-	-	-	-	-	-
e6) Maquinaria, Otros Equipos y Herramientas	-	-	-	-	-	-
e7) Activos Biológicos	-	-	-	-	-	-
e8) Bienes Inmuebles	-	-	-	-	-	-
e9) Activos Intangibles	-	-	-	-	-	-
F. Inversión Pública (F=f1+f2+f3)	-	-	-	-	-	-
f1) Obra Pública en Bienes de Dominio Público	-	-	-	-	-	-
f2) Obra Pública en Bienes Propios	-	-	-	-	-	-
f3) Proyectos Productivos y Acciones de Fomento	-	-	-	-	-	-
G. Inversiones Financieras y Otras Provisiones (G=g1+g2+g3+g4+g5+g6+g7)	-	-	-	-	-	-
g1) Inversiones para el Fomento de Actividades Productivas	-	-	-	-	-	-
g2) Acciones y Participaciones de Capital	-	-	-	-	-	-
g3) Compra de Títulos y Valores	-	-	-	-	-	-

g4) Concesión de Préstamos	-	-	-	-	-	-
g5) Inversiones en Fideicomiso y Mandatos	-	-	-	-	-	-
g6) Otras Inversiones Financieras	-	-	-	-	-	-
g7) Provisiones para Contingencias y otras Erogaciones Especiales	-	-	-	-	-	-
H. Participaciones y Aportaciones (H=h1+h2+h3)	-	-	-	-	-	-
h1) Participaciones	-	-	-	-	-	-
h2) Aportaciones	-	-	-	-	-	-
h3) Convenios	-	-	-	-	-	-
I. Deuda Pública	-	-	-	-	-	-
i1) Amortización de la Deuda Pública	-	-	-	-	-	-
i2) Intereses de la Deuda Pública	-	-	-	-	-	-
i3) Comisión de la Deuda Pública	-	-	-	-	-	-
i4) Gastos de la deuda Pública	-	-	-	-	-	-
i5) Costo por Coberturas	-	-	-	-	-	-
i6) Apoyos Financieros	-	-	-	-	-	-
i7) adeudos de Ejercicios Fiscales Anteriores (Adefas)	-	-	-	-	-	-
III. Total Egresos III=(I+II)	512,624,944.00	-	512,624,944.00	469,253,435.17	469,253,435.17	43,371,508.83


 LIC. MIGUEL ÁNGEL SALAZAR RANGEL
 PRESIDENTE MUNICIPAL


 C.P. AROLDO JIMENEZ DE LA CRUZ
 TESORERO MUNICIPAL


 C. SAMARA KARELLI NUÑEZ IBARRA
 SINDICO PRIMERO


Municipio de Montemorelos, N.L.
Informe de Avance de Gestión Financiera
Estado Analítico del Ejercicio del Presupuesto de Egresos
Clasificación Administrativa

Del 01 de Enero al 31 de Diciembre de 2022 y del 01 de Enero al 31 de Diciembre de 2021

Concepto	Egresos					
	Aprobado (d)	Ampliaciones/ (Reducciones)	Modificado	Devengado	Pagado	Subejercicio (e)
I. Gasto No Etiquetado (I=A+B+C+D+E+F+G+H)	442,640,275.00	-	442,640,275.00	469,253,435.17	469,253,435.17	43,371,508.83
Municipio MONTEMORELOS, N.L.	512,624,944.00	-	512,624,944.00	469,253,435.17	469,253,435.17	43,371,508.83
II. Gasto Etiquetado (I=A+B+C+D+E+F+G+H)	69,984,669.00	-	69,984,669.00	-	-	-
Municipio MONTEMORELOS, N.L.	69,984,669.00	-	-	-	-	-
III Total de Egresos (III=I+II)	512,624,944.00	-	512,624,944.00	469,253,435.17	469,253,435.17	43,371,508.83


LIC. MIGUEL ÁNGEL SALAZAR RANGEL
PRESIDENTE MUNICIPAL


C.P. AROLDO JIMENEZ DE LA CRUZ
TESORERO MUNICIPAL


C. SAMARA KARELLI NUÑEZ IBARRA
SINDICO PRIMERO

Municipio de Montemorelos, N.L.
Informe de Avance de Gestión Financiera
Estado Analítico del Ejercicio del Presupuesto de Egresos
Clasificación Funcional (Finalidad y Función)

Del 01 de Enero al 31 de Diciembre de 2022 y del 01 de Enero al 31 de Diciembre de 2021

Concepto	Egresos					
	Aprobado (d)	Ampliaciones/ (Reducciones)	Egresos Modificado	Devengado	Pagado	Subejercicio (e)
I. Gasto No Etiquetado (I=A+B+C+D)	-	-	-	-	-	-
A. Gobierno (A=a1+a2+a3+a4+a5+a6+a7+a8)	512,624,944.00	-	512,624,944.00	469,253,435.17	469,253,435.17	43,371,508.83
a1) legislación	-	-	-	-	-	-
a2) Justicia	-	-	-	-	-	-
a3) Coordinación Política de Gobierno	512,624,944.00	-	512,624,944.00	469,253,435.17	469,253,435.17	43,371,508.83
a4) Relaciones Exteriores	-	-	-	-	-	-
a5) Asuntos Financieros y Hacendarios	-	-	-	-	-	-
a6) Seguridad Nacional	-	-	-	-	-	-
a7) Asuntos de orden Público y Seguridad Interior	-	-	-	-	-	-
a8) Otros Servicios Generales	-	-	-	-	-	-
B. Desarrollo Social (B=b1+b2+b3+b4+b5+b6)	-	-	-	-	-	-
b1) Protección Ambiental	-	-	-	-	-	-
b2) Vivienda y Servicios de la Comunidad	-	-	-	-	-	-
b3) Salud	-	-	-	-	-	-
b4) Recreación Cultural y otras Manifestaciones Sociales	-	-	-	-	-	-
b5) Educación Protección Social	-	-	-	-	-	-
b6) Otros Asuntos Sociales	-	-	-	-	-	-
C. Desarrollo Económico C=c1+c2+c3+c4+c5+c6+c7+c8+c9)	-	-	-	-	-	-
c1) Asuntos Económicos, Comerciales y Laborales en General	-	-	-	-	-	-
c2) Agropecuaria, Silvicultura, Pesca y Caza	-	-	-	-	-	-
c3) Combustibles y Energía	-	-	-	-	-	-
c4) Minería, Manufacturas y Construcción	-	-	-	-	-	-
c5) Transporte	-	-	-	-	-	-
c6) Comunicaciones	-	-	-	-	-	-
c7) Turismo	-	-	-	-	-	-
c8) Ciencia, Tecnología e Innovación	-	-	-	-	-	-
c9) Otras Industrias y otros Asuntos Económicos	-	-	-	-	-	-
D. Otras no Clasificadas en Funciones Anteriores (D=d1+d2+d3+d4)	-	-	-	-	-	-
d1) Transacciones de la Deuda Pública/Costo Financiero de la Deuda	-	-	-	-	-	-
d2) Transferencias y Aportaciones entre Diferentes Niveles y Ordenes de Gobierno	-	-	-	-	-	-
d3) Saneamiento del Sistema Financiero	-	-	-	-	-	-
d4) Adeudos de Ejercicios Fiscales Anteriores	-	-	-	-	-	-

II. Gasto Etiquetado (I=A+B+C+D)	-	-	-	-	-	-
A. Gobierno (A=a1+a2+a3+a4+a5+a6+a7+a8)	-	-	-	-	-	-
a1) legislación	-	-	-	-	-	-
a2) Justicia	-	-	-	-	-	-
a3) Coordinación Política de Gobierno	-	-	-	-	-	-
a4) Relaciones Exteriores	-	-	-	-	-	-
a5) Asuntos Financieros y Hacendarios	-	-	-	-	-	-
a6) Seguridad Nacional	-	-	-	-	-	-
a7) Asuntos de orden Público y Seguridad Interior	-	-	-	-	-	-
a8) Otros Servicios Generales	-	-	-	-	-	-
B. Desarrollo Social (B=b1+b2+b3+b4+b5+b6)	-	-	-	-	-	-
b1) Protección Ambiental	-	-	-	-	-	-
b2) Vivienda y Servicios de la Comunidad	-	-	-	-	-	-
b3) Salud	-	-	-	-	-	-
b4) Recreación Cultural y otras Manifestaciones Sociales	-	-	-	-	-	-
b5) Educación Protección Social	-	-	-	-	-	-
b6) Otros Asuntos Sociales	-	-	-	-	-	-
C. Desarrollo Económico C=c1+c2+c3+c4+c5+c6+c7+c8+c9)	-	-	-	-	-	-
c1) Asuntos Económicos, Comerciales y Laborales en General	-	-	-	-	-	-
c2) Agropecuaria, Silvicultura, Pesca y Caza	-	-	-	-	-	-
c3) Combustibles y Energía	-	-	-	-	-	-
c4) Minería, Manufacturas y Construcción	-	-	-	-	-	-
c5) Transporte	-	-	-	-	-	-
c6) Comunicaciones	-	-	-	-	-	-
c7) Turismo	-	-	-	-	-	-
c8) Ciencia, Tecnología e Innovación	-	-	-	-	-	-
c9) Otras Industrias y otros Asuntos Económicos	-	-	-	-	-	-
D. Otras no Clasificadas en Funciones Anteriores (D=d1+d2+d3+d4)	-	-	-	-	-	-
d1) Transacciones de la Deuda Pública/Costo Financiero de la Deuda	-	-	-	-	-	-
d2) Transferencias y Aportaciones entre Diferentes Niveles y Ordenes de Gobierno	-	-	-	-	-	-
d3) Saneamiento del Sistema Financiero	-	-	-	-	-	-
d4) Adeudos de Ejercicios Fiscales Anteriores	-	-	-	-	-	-
III. Total de Egresos (III=I+II)	512,624,944.00	-	512,624,944.00	469,253,435.17	469,253,435.17	43,371,508.83


LIC. MIGUEL ÁNGEL SALAZAR RANGEL
PRESIDENTE MUNICIPAL


C.P. AROLDO JIMÉNEZ DE LA CRUZ
TESORERO MUNICIPAL


C. SAMARA KARELLI NUÑEZ IBARRA
SINDICO PRIMERO

Municipio de Montemorelos, N.L.
 Informe de Avance de Gestión Financiera
 Estado Analítico del Ejercicio del Presupuesto de Egresos
 Clasificación de Servicios personales por Categoría
 Del 01 de Enero al 31 de Diciembre de 2022 y del 01 de Enero al 31 de Diciembre de 2021

Concepto (c)	Egresos					
	Aprobado (d)	Ampliaciones/ (Reducciones)	Modificado	Devengado	Pagado	Subejercicio (e)
I. Gasto No Etiquetado (I=A+B+C+D+E+F+G+H)	208,980,403.00	-	208,980,403.00	146,102,022.26	146,102,022.26	62,878,380.74
A. Personal Administrativo y de Servicio Público	208,980,403.00	-	208,980,403.00	146,102,022.26	146,102,022.26	62,878,380.74
B. Magisterio	-	-	-	-	-	-
C. Servicios de Salud (C=c1+c2)	-	-	-	-	-	-
c1) Personal Administrativo	-	-	-	-	-	-
c2) Personal Médico, Paramédico y afin	-	-	-	-	-	-
D. Seguridad Pública	-	-	-	-	-	-
E. Gastos asociados a la implementación de nuevas Leyes Federales o reformas a las mismas	-	-	-	-	-	-
e1) Nombre del Programa o ley 1	-	-	-	-	-	-
e2) Nombre del Programa o ley 2	-	-	-	-	-	-
(E=e1+e2)	-	-	-	-	-	-
F. Sentencias Laborales Definitivas	-	-	-	-	-	-
II. Gasto Etiquetado (II=A+B+C+D+E+F+G+H)	-	-	-	-	-	-
A. Personal Administrativo y de Servicio Público	-	-	-	-	-	-
B. Magisterio	-	-	-	-	-	-
C. Servicios de Salud (C=c1+c2)	-	-	-	-	-	-
c1) Personal Administrativo	-	-	-	-	-	-
c2) Personal Médico, Paramédico y afin	-	-	-	-	-	-
D. Seguridad Pública	-	-	-	-	-	-
E. Gastos asociados a la implementación de nuevas Leyes Federales o reformas a las mismas	-	-	-	-	-	-
e1) Nombre del Programa o ley 1	-	-	-	-	-	-
e2) Nombre del Programa o ley 2	-	-	-	-	-	-
(E=e1+e2)	-	-	-	-	-	-
F. Sentencias Laborales Definitivas	-	-	-	-	-	-
III. Total de Gastos en Servicios Personales (III=I+II)	208,980,403.00	-	208,980,403.00	146,102,022.26	146,102,022.26	62,878,380.74



 LIC. MIGUEL ÁNGEL SALAZAR RANGEL
 PRESIDENTE MUNICIPAL



 C. P. AROLDO JIMENEZ DE LA CRUZ
 TESORERO MUNICIPAL



 C. SAMARA KARELLI NUÑEZ IBARRA
 SINDICO PRIMERO

Municipio de Montemorelos, N.L.
Informe de Avance de Gestión Financiera
Proyecciones de Ingresos
2022 a 2027
(PESOS)

Concepto (b)	Año en Cuestión (de Iniciativa de ley) c	2023	2024	2025	2026	2027
1. Ingresos de Libre Disposición (1=A+B+C+D+E+F+G+H+I+J+K+L)	442,640,275.00	453,706,281.88	465,048,938.92	476,675,162.39	488,592,041.45	500,806,842.49
A. Impuestos	71,386,617.00	73,171,282.43	75,000,564.49	76,875,578.60	78,797,468.06	80,767,404.76
B. Cuotas y Aportaciones de Seguridad Social	-	-	-	-	-	-
C. Contribuciones de Mejoras	650,000.00	666,250.00	682,906.25	699,978.91	717,478.38	735,415.34
D. Derechos	77,516,598.00	79,454,512.95	81,440,875.77	83,476,897.67	85,563,820.11	87,702,915.61
E. Productos	8,559,000.00	8,771,950.00	8,991,248.75	9,216,029.97	9,446,430.72	9,682,591.49
F. Aprovechamientos	23,100,000.00	23,677,500.00	24,269,437.50	24,876,173.44	25,498,077.77	26,135,529.72
G. Ingresos por Ventas de Bienes y Servicios	-	-	-	-	-	-
H. Participaciones	257,672,049.00	264,113,850.23	270,716,696.48	277,484,613.69	284,421,729.24	291,532,272.47
I. Incentivos Derivados de la Colaboración Fiscal	3,757,011.00	3,850,936.28	3,947,209.68	4,045,889.92	4,147,037.17	4,250,713.10
J. Transferencias	-	-	-	-	-	-
K. Convenios	-	-	-	-	-	-
L. Otros Ingresos de Libre Disposición	-	-	-	-	-	-
2. Transferencias Federales Etiquetadas (2=A+B+C+D+E)	69,984,669.00	71,734,285.73	73,527,642.87	75,365,833.94	77,249,979.79	79,181,229.28
A. Aportaciones	69,984,669.00	71,734,285.73	73,527,642.87	75,365,833.94	77,249,979.79	79,181,229.28
B. Convenios	-	-	-	-	-	-
C. Fondos Distintos de Aportaciones	-	-	-	-	-	-
D. Transferencias, Subsidios, Suvenios, Pensiones y Jubilaciones.	-	-	-	-	-	-
E. Otras Transferencias Federales Etiquetadas	-	-	-	-	-	-
3. Ingresos Derivados de Financiamientos (3=A)	-	-	-	-	-	-
A. Ingresos Derivados de Financiamiento	-	-	-	-	-	-
4. Total de Ingresos Proyectados (4=1+2+3)	512,624,944.00	525,440,567.60	538,576,581.79	552,040,996.33	565,842,021.24	579,988,071.77
Datos Informativos						
1. Ingresos Derivados de Financiamientos con Fuente de Ingresos de Libre Expresión	-	-	-	-	-	-
2. Ingresos Derivados de Financiamientos con Fuente de Pago de Transferencias Federales Etiquetadas	-	-	-	-	-	-
3. Ingresos Derivados de Financiamientos (3=1+2)	512,624,944.00	525,440,567.60	538,576,581.79	552,040,996.33	565,842,021.24	579,988,071.77



LIC. MIGUEL ÁNGEL SALAZAR RANGEL
 PRESIDENTE MUNICIPAL



C.P. AROLDO JIMENEZ DE LA CRUZ
 TESORERO MUNICIPAL



C. SAMARA KARELLI NUÑEZ IBARRA
 SINDICO PRIMERO

Municipio de Montemorelos, N.L.
Informe de Avance de Gestión Financiera
Proyecciones de Egresos
2022 a 2027
(PESOS)

Concepto (b)	Año en Cuestión (de Iniciativa de ley) c	2023	2024	2025	2026	2027
1. Gasto No Etiquetado (1=A+B+C+D+E+F+G+H+I+J+K+L)	512,624,944.00	525,440,567.60	538,576,581.79	552,040,996.33	565,842,021.24	579,988,071.77
A. Servicios Personales	208,980,403.00	214,204,913.08	219,560,035.90	225,049,036.80	230,675,262.72	236,442,144.29
B. Materiales y Suministros	63,792,533.00	65,387,346.33	67,022,029.98	68,697,580.73	70,415,020.25	72,175,395.76
C. Servicios Generales	101,334,516.00	103,867,878.90	106,464,575.87	109,126,190.27	111,854,345.03	114,650,703.65
D. Transferencia, Asignaciones, Subsidios y Otras Ayudas	15,367,500.00	15,751,687.50	16,145,479.69	16,549,116.68	16,962,844.60	17,386,915.71
E. Bienes muebles, Inmuebles e Intangibles	10,386,500.00	10,646,162.50	10,912,316.56	11,185,124.48	11,464,752.59	11,751,371.40
F. Inversión Pública	82,253,418.00	84,309,753.45	86,417,497.29	88,577,994.72	90,792,383.09	93,062,192.66
G. Inversiones Financieras y otras provisiones	-	-	-	-	-	-
H. Participaciones y Aportaciones	-	-	-	-	-	-
I. Deuda Pública	30,510,074.00	31,272,825.85	32,054,646.50	32,856,012.66	33,677,412.98	34,519,348.30
1. Gasto Etiquetado (1=A+B+C+D+E+F+G+H+I+J+K+L)	-	-	-	-	-	-
A. Servicios Personales	-	-	-	-	-	-
B. Materiales y Suministros	-	-	-	-	-	-
C. Servicios Generales	-	-	-	-	-	-
D. Transferencia, Asignaciones, Subsidios y Otras Ayudas	-	-	-	-	-	-
E. Bienes muebles, Inmuebles e Intangibles	-	-	-	-	-	-
F. Inversión Pública	-	-	-	-	-	-
G. Inversiones Financieras y otras provisiones	-	-	-	-	-	-
H. Participaciones y Aportaciones	-	-	-	-	-	-
I. Deuda Pública	-	-	-	-	-	-
3. Total de Egresos Proyectados (3=1+2)	512,624,944.00	525,440,567.60	538,576,581.79	552,040,996.33	565,842,021.24	579,988,071.77


LIC. MIGUEL ÁNGEL SALAZAR RANGEL
PRESIDENTE MUNICIPAL



C.P. AROLDO JIMÉNEZ DE LA CRUZ
TESORERO MUNICIPAL



C. SAMARA KARELLI NUÑEZ IBARRA
SINDICO PRIMERO

Formato 8) Informe sobre Estudios Actuariales – LDF

MUNICIPIO DE MONTEMORELOS NUEVO LEÓN Informe sobre Estudios Actuariales - LDF					
	Pensiones y jubilaciones	Salud	Riesgos de trabajo	Invalidez y vida	Otras prestaciones sociales
Tipo de Sistema					
Prestación laboral o Fondo general para trabajadores del estado o municipio					
Beneficio definido, Contribución definida o Mixto					
Población afiliada					
Activos					
Edad máxima	94		94	94	94
Edad mínima	18		18	18	18
Edad promedio	43		43	43	43
Pensionados y Jubilados					
Edad máxima	90		90	0	0
Edad mínima	37		37	0	0
Edad promedio	62		62	0	0
Beneficiarios					
Promedio de años de servicio (trabajadores activos)	7.62		7.62	7.62	7.62
Aportación individual al plan de pensión como % del salario	0%		0%	0%	0%
Aportación del ente público al plan de pensión como % del salario	0%		0%	0%	0%
Crecimiento esperado de los pensionados y jubilados (como %)	1.74%		1.36%	0%	NA
Crecimiento esperado de los activos (como %)	1.0116%		1.0116%	1.0116%	1.0116%
Edad de Jubilación o Pensión	26.72		42.54	0%	0
Esperanza de vida	51.70		37.02	0%	0
Ingresos del Fondo					
Ingresos Anuales al Fondo de Pensiones					
Nómina anual					
Activos	101,497,160.40		101,497,160.40	101,497,160.40	101,497,160.40
Pensionados y Jubilados	15,551,084.94		5,548,871.27		
Monto mensual por pensión					
Máximo	73,652.07		24,078.53		
Mínimo	7,463.07		3,435.86		
Promedio	18,781.50		9,633.46		
Monto de la reserva					
Valor presente de las obligaciones					
Pensiones y Jubilaciones en curso de pago	165,752,324.60		48,334,864.94		5,132,495.48
Generación actual	610,652,953.20		12,137,767.32		56,387,418.56
Generaciones futuras	922,848,502.51		60,150,567.07		144,926,914.19
Valor presente de las contribuciones asociadas a los sueldos futuros de cotización X%					
Generación actual					
Generaciones futuras					
Valor presente de aportaciones futuras					
Generación actual					
Generaciones futuras					
Otros Ingresos					
Déficit/superávit actuarial					
Generación actual	776,405,277.80		60,472,632.26	44,397,969.70	61,519,914.04
Generaciones futuras	922,848,502.51		60,150,567.07	165,265,409.46	144,926,914.19
Periodo de suficiencia					
Año de descapitalización	2020		2020	2020	2020
Tasa de rendimiento	2.00%		2.00%	2.00%	2.00%
Estudio actuarial					
Año de elaboración del estudio actuarial			2020	2020	2020
Empresa que elaboró el estudio actuarial	VALUACIONES ACTUARIALES DEL NORTE, S.C.		VALUACIONES ACTUARIALES DEL NORTE, S.C.	VALUACIONES ACTUARIALES DEL NORTE, S.C.	VALUACIONES ACTUARIALES DEL NORTE, S.C.

Bajo protesta de decir verdad declaramos que los Estados Financieros y sus Notas son razonablemente correctos y responsabilidad del emisor.


C. Miguel Ángel Salazar Rangel
Presidente Municipal


C. Samara Karalli Nuñez Ibarra
Síndico/Primero



C. Aroldo Jiménez de la Cruz
Tesorero Municipal


Municipio de Montemorelos, N.L.
Informe de Avance de Gestión Financiera
Resultados de Ingresos-LDF
2017 a 2022
(PESOS)


Concepto (b)	2017	2018	2019	2020	2021	Año del Ejercicio Vigente 2 (d)
1. Ingresos de Libre Disposición (1=A+B+C+D+E+F+G+H+I+J+K+L)	-	-	-	-	-	471,635,112.27
A. Impuestos	-	-	-	-	-	64,414,661.22
B. Cuotas y Aportaciones de Seguridad Social	-	-	-	-	-	-
C. Contribuciones de Mejoras	-	-	-	-	-	-
D. Derechos	-	-	-	-	-	21,430,701.53
E. Productos	-	-	-	-	-	5,707,469.80
F. Aprovechamientos	-	-	-	-	-	3,928,462.49
G. Ingresos por Ventas de Bienes y Servicios	-	-	-	-	-	-
H. Participaciones	-	-	-	-	-	357,161,573.32
I. Incentivos Derivados de la Colaboración Fiscal	-	-	-	-	-	3,638,768.36
J. Transferencias	-	-	-	-	-	15,353,475.55
K. Convenios	-	-	-	-	-	-
L. Otros Ingresos de Libre Disposición	-	-	-	-	-	-
2. Transferencias Federales Etiquetadas (2=A+B+C+D+E)	-	-	-	-	-	74,068,140.97
A. Aportaciones	-	-	-	-	-	74,068,140.97
B. Convenios	-	-	-	-	-	-
C. Fondos Distintos de Aportaciones	-	-	-	-	-	-
D. Transferencias, Subsidios, Subvenciones, Pensiones y Jubilaciones.	-	-	-	-	-	-
E. Otras Transferencias Federales Etiquetadas	-	-	-	-	-	-
3. Ingresos Derivados de Financiamientos (3=A)	-	-	-	-	-	-
A. Ingresos Derivados de Financiamiento	-	-	-	-	-	-
4. Total de Ingresos Proyectados (4=1+2+3)	-	-	-	-	-	545,703,253.24
Datos Informativos						
1. Ingresos Derivados de Financiamientos con Fuente de Ingresos de Libre Disposición	-	-	-	-	-	-
2. Ingresos Derivados de Financiamientos con Fuente de Pago de Transferencias Federales	-	-	-	-	-	-
3. Ingresos Derivados de Financiamientos (3=1+2)	-	-	-	-	-	545,703,253.24

1. Los importes corresponden al momento contable de los ingresos devengados.

2. Los importes corresponden a los ingresos devengados al cierre trimestral mas reciente disponible y estimados para el resto del ejercicio.


LIC. MIGUEL ÁNGEL SALAZAR RANGEL
PRESIDENTE MUNICIPAL


C.P. AROLDO JIMENEZ DE LA CRUZ
TESORERO MUNICIPAL



C. SÁMARA KARELLI NUÑEZ IBARRA
SINDICO PRIMERO


Municipio de Montemorelos, N.L.
Informe de Avance de Gestión Financiera
Resultados de Egresos
2017 a 2021
(PESOS)


Concepto (b)	2017	2018	2019	2020	2021	Año del Ejercicio: Vigente z (d)
1. Gasto No Etiquetado (1=A+B+C+D+E+F+G+H+I+J+K+L)	-	-	-	-	-	469,253,435.17
A. Servicios Personales	-	-	-	-	-	146,102,022.26
B. Materiales y Suministros	-	-	-	-	-	44,985,282.99
C. Servicios Generales	-	-	-	-	-	229,033,154.51
D. Transferencia, Asignaciones, Subsidios y Otras Ayudas	-	-	-	-	-	3,751,436.82
E. Bienes muebles, Inmuebles e Intangibles	-	-	-	-	-	13,196,005.73
F. Inversión Pública	-	-	-	-	-	32,185,532.86
G. Inversiones Financieras y otras provisiones	-	-	-	-	-	-
H. Participaciones y Aportaciones	-	-	-	-	-	-
I. Deuda Publica	-	-	-	-	-	-
1. Gasto Etiquetado (1=A+B+C+D+E+F+G+H+I+J+K+L)	-	-	-	-	-	-
A. Servicios Personales	-	-	-	-	-	-
B. Materiales y Suministros	-	-	-	-	-	-
C. Servicios Generales	-	-	-	-	-	-
D. Transferencia, Asignaciones, Subsidios y Otras Ayudas	-	-	-	-	-	-
E. Bienes muebles, Inmuebles e Intangibles	-	-	-	-	-	-
F. Inversión Pública	-	-	-	-	-	-
G. Inversiones Financieras y otras provisiones	-	-	-	-	-	-
H. Participaciones y Aportaciones	-	-	-	-	-	-
I. Deuda Publica	-	-	-	-	-	-
3. Total de Egresos Proyectados (3=1+2)	-	-	-	-	-	469,253,435.17

1. Los importes corresponden a los egresos totales devengados

2. Los importes corresponden a los egresos devengados al cierre del trimestre más reciente disponible y estimados para el resto del ejercicio


LIC. MIGUEL ÁNGEL SALAZAR RANGEL
 PRESIDENTE MUNICIPAL


C.P. AROLDO JIMENEZ DE LA CRUZ
 TESORERO MUNICIPAL


C. SAMARA KARELLI NUÑEZ IBARRA
 SINDICO PRIMERO