



**GOBIERNO DEL MUNICIPIO DE
MONTEMORELOS, NUEVO LEÓN**
Secretaría del Ayuntamiento

OFICIO NÚM. OPM SAY-0263 -2022.
EXP. NÚM. 08.

ASUNTO: Se envía Informe del
Segundo Avance de Gestión Financiera.

Montemorelos, N. L., 02 de septiembre de 2022.

DIP. IVONNE LILIANA ÁLVAREZ GARCÍA
PRESIDENTA DEL H. CONGRESO DEL ESTADO DE NUEVO LEÓN.
Presente.-

Por medio del presente enviamos un cordial saludo y nos permitimos comunicarle que, en **Sesión Extraordinaria de Cabildo, celebrada el día 02 de septiembre de 2022 y asentada en el Acta No. 34** se acordó por unanimidad de votos, enviar al H. Congreso del Estado de Nuevo León, el **Informe del Segundo Avance de Gestión Financiera** correspondiente del 01 (uno) de enero al 30 (treinta) de junio del 2022, en observancia a lo dispuesto en los Artículos 2, fracción XII segundo párrafo, 7 tercer párrafo y 14 de la ley de fiscalización Superior del Estado de Nuevo León y 33 fracción III inciso e) de la Ley de Gobierno Municipal del Estado de Nuevo León.

Así mismo, se anexa al presente un ejemplar del Informe del Primer Avance de Gestión Financiera correspondiente del 1 de enero al 30 de junio del 2022, anexándose USB con el archivo del documento antes mencionado para su revisión y copia del Acta de Cabildo correspondiente.

Sin otro asunto en particular quedamos a sus finas atenciones.

ATENTAMENTE
SECRETARIO DEL AYUNTAMIENTO
LIC. AGUSTÍN CHÁVEZ DANIEL
SECRETARÍA DEL AYUNTAMIENTO
MONTEMORELOS, N.L.
ADMÓN. 2021-2024



14:32 hrs.

2do AGF 2022

Anexa: Acta de Cabildo
Certificado y USB

C. C. P. ARCHIVO
ACD/grs*





**GOBIERNO DEL MUNICIPIO DE
MONTEMORELOS, NUEVO LEÓN**
Tesorería Municipal

OFICIO: FYT NO. 158 /2022
ASUNTO: Solicitud de aprobación del
segundo informe de Avance de
Gestión Financiera 2022.

Montemorelos, Nuevo León., a 24 de agosto de 2022

Lic. Agustín Chávez Daniel
Secretario del Ayuntamiento
Presente. -

Para dar cumplimiento a lo dispuesto en el artículo 100 fracción IX de la Ley de Gobierno Municipal del Estado de Nuevo León y previo acuerdo con el Presidente Municipal. Me permito someter a la aprobación de este R. Ayuntamiento, el segundo informe de Avance de Gestión Financiera correspondiente del 1° de enero al 30 de junio de 2022.

Una vez autorizado, se enviará al H. Congreso del Estado en observancia a lo dispuesto en los artículos 2 fracción XII segundo párrafo, 7 tercer párrafo y 14 de la Ley de Fiscalización Superior del Estado de Nuevo León y 33 fracción III Inciso e) de la Ley de Gobierno Municipal del Estado de Nuevo León.

Sin otro asunto en particular me despido de usted.


C. P. AROLDO JIMÉNEZ DE LA CRUZ
TESORERO MUNICIPAL
TESORERÍA MUNICIPAL
MONTEMORELOS, N.L.
ADMÓN. 2021-2024



C. c.p Lic. Miguel Ángel Salazar Rangel. - Presidente Municipal del Municipio de Montemorelos, N. L.
Archivo



**GOBIERNO DEL MUNICIPIO DE
MONTEMORELOS, NUEVO LEÓN**
Tesorería Municipal

MUNICIPIO DE MONTEMORELOS, N.L.

SEGUNDO INFORME DE AVANCE DE GESTION FINANCIERA 2022

ABRIL - JUNIO 2022

MUNICIPIO DE MONTEMORELOS, N.L.

SEGUNDO AVANCE DE GESTION FINANCIERA 2022

ABRIL - JUNIO 2022

INDICE

INFORMACION CONTABLE

- A.- ESTADO DE ACTIVIDADES
- B.- ESTADO DE SITUACION FINANCIERA
- C.- ESTADO DE VARIACION EN LA HACIENDA PUBLICA
- D.- ESTADO DE CAMBIOS EN LA SITUACION FINANCIERA
- E.- ESTADO DE FLUJO DE EFECTIVO
- F.- NOTAS A LOS ESTADOS FINANCIEROS
- G.- ESTADO ANALITICO DEL ACTIVO Y
- H.- ESTADO ANALITICO DE LA DEUDA Y OTROS PASIVOS

INFORMACION PRESUPUESTARIA

- A.- ESTADO ANALITICO DE INGRESOS
 - 1. POR FUENTE DE FINANCIAMIENTO
 - 2. POR CONCEPTO (RUBRO)
- B.- ESTADO ANALITICO DEL EJERCICIO DEL PRESUPUESTO DE
DEL QUE SE DERIBAN LAS CLASIFICACIONES SIGUIENTES
 - 1. ADMINISTRATIVA
 - 2. ECONOMICA
 - 3. POR OBJETO DEL GASTO Y
 - 4. FUNCIONAL

INFORMACION PROGRAMATICA

- A) ESTADOS E INFORMES PROGRAMATICOS (Anexo IV)
- B) INDICADORES DE POSTURA FISCAL (Anexo V)



MUNICIPIO DE MONTEMORELOS, N.L.
ESTADO DE ACTIVIDADES
 Del 1 de Enero al 30 de Junio de 2022 y 2021
 (En pesos, con centavos)

	2022	2021
INGRESOS Y OTROS BENEFICIOS		
INGRESOS DE GESTION	59,406,550.24	42,849,719.72
IMPUESTOS	42,559,735.12	33,737,362.88
IMPUESTOS SOBRE LOS INGRESOS	61,295.85	0.00
IMPUESTOS SOBRE EL PATRIMONIO	41,717,545.42	33,028,952.90
IMPUESTOS SOBRE LA PRODUCCIÓN, EL CONSUMO Y LAS TRANSACCIONES	0.00	0.00
IMPUESTOS AL COMERCIO EXTERIOR	0.00	0.00
IMPUESTOS SOBRE NÓMINAS Y ASIMILABLES	0.00	0.00
IMPUESTOS ECOLÓGICOS	0.00	0.00
ACCESORIOS DE IMPUESTOS	780,893.85	708,409.98
OTROS IMPUESTOS	0.00	0.00
CUOTAS Y APORTACIONES DE SEGURIDAD SOCIAL	0.00	0.00
APORTACIONES PARA FONDOS DE VIVIENDA	0.00	0.00
CUOTAS PARA EL SEGURO SOCIAL	0.00	0.00
CUOTAS DE AHORRO PARA EL RETIRO	0.00	0.00
ACCESORIOS DE CUOTAS Y APORTACIONES DE SEGURIDAD SOCIAL	0.00	0.00
OTRAS CUOTAS Y APORTACIONES PARA LA SEGURIDAD SOCIAL	0.00	0.00
CONTRIBUCIONES DE MEJORAS	0.00	0.00
CONTRIBUCIONES DE MEJORAS POR OBRAS PÚBLICAS	0.00	0.00
DERECHOS	11,410,995.22	6,172,029.57
DERECHOS POR EL USO, GOCE, APROVECHAMIENTO O EXPLOTACIÓN DE BIENES DE DOMINIO PÚBLICO	0.00	0.00
DERECHOS A LOS HIDROCARBUROS	0.00	0.00
DERECHOS POR PRESTACIÓN DE SERVICIOS	10,979,000.59	5,837,603.91
ACCESORIOS DE DERECHOS	26,996.47	3,250.60
OTROS DERECHOS	404,998.16	331,175.06
PRODUCTOS DE TIPO CORRIENTE	3,563,910.89	1,200,072.88
PRODUCTOS DERIVADOS DEL USO Y APROVECHAMIENTO DE BIENES NO SUJETOS A REGIMEN DE DOMINIO PÚBLICO	3,563,910.89	1,200,072.88
ENAJENACIÓN DE BIENES MUEBLES NO SUJETOS A SER INVENTARIADOS	0.00	0.00
ACCESORIOS DE PRODUCTOS	0.00	0.00
OTROS PRODUCTOS QUE GENERAN INGRESOS CORRIENTES	0.00	0.00
APROVECHAMIENTOS DE TIPO CORRIENTE	1,871,909.01	1,740,254.39
INCENTIVOS DERIVADOS DE LA COLABORACIÓN FISCAL	0.00	0.00
MULTAS	1,630,402.20	1,699,964.28
INDEMNIZACIONES	28,015.00	30,000.00
REINTEGROS	0.00	0.00
APROVECHAMIENTOS PROVENIENTES DE OBRAS PÚBLICAS	0.00	0.00
APROVECHAMIENTOS POR PARTICIPACIONES DERIVADAS DE LA APLICACIÓN DE LEYES	0.00	0.00
APROVECHAMIENTOS POR APORTACIONES Y COOPERACIONES	2,244.81	10,289.31
ACCESORIOS DE APROVECHAMIENTOS	0.00	0.00
OTROS APROVECHAMIENTOS	211,247.00	0.80
INGRESOS POR VENTA DE BIENES Y SERVICIOS	0.00	0.00
INGRESOS POR VENTA DE MERCANCIAS	0.00	0.00
INGRESOS POR VENTA DE BIENES Y SERVICIOS PRODUCIDOS EN ESTABLECIMIENTOS DE GOBIERNO	0.00	0.00
INGRESOS POR VENTA DE BIENES Y SERVICIOS DE ORGANISMOS DESCENTRALIZADOS	0.00	0.00
INGRESOS DE OPERACIÓN DE ENTIDADES PARAESTATALES EMPRESARIALES NO FINANCIERAS	0.00	0.00
INGRESOS NO COMPRENDIDOS EN LAS FRACCIONES DE LA LEY DE INGRESOS CAUSADOS EN EJERCICIOS FISCALES ANTERIORES PENDIENTES DE LIQUIDACIÓN O PAGO	0.00	0.00
IMPUESTOS NO COMPRENDIDOS EN LAS FRACCIONES DE LA LEY DE INGRESOS CAUSADOS EN EJERCICIOS FISCALES ANTERIORES PENDIENTES DE LIQUIDACIÓN O PAGO	0.00	0.00
Contribuciones de Mejoras, Derechos, Productos y Aprovechamientos no Comprendidos en las Fracciones de la Ley de Ingresos Causados en Ejercicios Fiscales Anteriores Pendientes de Liquidación	0.00	0.00
PARTICIPACIONES, APORTACIONES, TRANSFERENCIAS, ASIGNACIONES, SUBSIDIOS Y OTRAS AYUDAS	164,075,305.68	142,789,000.94
PARTICIPACIONES Y APORTACIONES	164,075,305.68	142,789,000.94
PARTICIPACIONES	98,528,911.65	77,960,101.59
APORTACIONES	65,546,394.03	64,828,899.35
CONVENIOS	0.00	0.00
TRANSFERENCIAS, ASIGNACIONES, SUBSIDIOS Y OTRAS AYUDAS	0.00	0.00
TRANSFERENCIAS INTERNAS Y ASIGNACIONES DEL SECTOR PÚBLICO	0.00	0.00
TRANSFERENCIAS DEL SECTOR PÚBLICO	0.00	0.00
SUBSIDIOS Y SUBVENCIONES	0.00	0.00
AYUDAS SOCIALES	0.00	0.00
PENSIONES Y JUBILACIONES	0.00	0.00
TRANSFERENCIAS DEL EXTERIOR	0.00	0.00
OTROS INGRESOS Y BENEFICIOS	0.00	0.00
INGRESOS FINANCIEROS	0.00	0.00
INTERESES GANADOS DE VALORES, CRÉDITOS, BONOS Y OTROS.	0.00	0.00
OTROS INGRESOS FINANCIEROS	0.00	0.00
INCREMENTO POR VARIACIÓN DE INVENTARIOS	0.00	0.00
Incremento por Variación de Inventarios de Mercancías para Venta	0.00	0.00
Incremento por Variación de Inventarios de Mercancías Terminadas	0.00	0.00
Incremento por Variación de Inventarios de Mercancías en Proceso de Elaboración	0.00	0.00
Incremento por Variación de Inventarios de Materias Primas, Materiales y Suministros para Producción	0.00	0.00
Incremento por Variación de Almacén de Materias Primas, Materiales y Suministros de Consumo	0.00	0.00
DISMINUCIÓN DEL EXCESO DE ESTIMACIONES POR PÉRDIDA O DETERIORO U OBSOLESCENCIA	0.00	0.00
Disminución del Exceso de Estimaciones por Pérdida o Deterioro u Obsolescencia	0.00	0.00
DISMINUCIÓN DEL EXCESO DE PROVISIONES	0.00	0.00
Disminución del Exceso en Provisiones	0.00	0.00
OTROS INGRESOS Y BENEFICIOS VARIOS	0.00	0.00
OTROS INGRESOS DE EJERCICIOS ANTERIORES	0.00	0.00
BONIFICACIONES Y DESCUENTOS OBTENIDOS	0.00	0.00
Diferencias por Tipo de Cambio a Favor en Efectivo y Equivalentes	0.00	0.00
Diferencias de Cotizaciones a Favor en Valores Negociables	0.00	0.00
Resultado por Posición Monetaria	0.00	0.00
Utilidades por Participación Patrimonial	0.00	0.00
Otros Ingresos y Beneficios Varios	0.00	0.00
Total de INGRESOS Y OTROS BENEFICIOS	223,481,855.92	185,638,720.66
GASTOS Y OTRAS PERDIDAS		
GASTOS DE FUNCIONAMIENTO	141,105,373.01	131,568,911.86
SERVICIOS PERSONALES	72,713,642.94	73,389,934.00
REMUNERACIONES AL PERSONAL DE CARÁCTER PERMANENTE	53,728,656.40	53,233,520.15
REMUNERACIONES AL PERSONAL DE CARÁCTER TRANSITORIO	613,315.07	3,639,952.00
REMUNERACIONES ADICIONALES Y ESPECIALES	5,961,972.62	3,977,005.00
SEGURIDAD SOCIAL	0.00	100,000.00
OTRAS PRESTACIONES SOCIALES Y ECONÓMICAS	12,409,698.85	12,439,456.85
PAGO DE ESTÍMULOS A SERVIDORES PÚBLICOS	0.00	0.00




MATERIALES Y SUMINISTROS	17,065,700.53	13,064,897.48
MATERIALES DE ADMINISTRACIÓN, EMISIÓN DE DOCUMENTOS Y ARTÍCULOS OFICIALES	1,776,742.66	1,151,090.56
ALIMENTOS Y UTENSILIOS	489,513.51	434,348.97
MATERIAS PRIMAS Y MATERIALES DE PRODUCCIÓN Y COMERCIALIZACIÓN	42,231.92	1,403,600.00
MATERIALES Y ARTÍCULOS DE CONSTRUCCIÓN Y DE REPARACIÓN	4,950,529.77	2,491,356.86
PRODUCTOS QUÍMICOS, FARMACÉUTICOS Y DE LABORATORIO	249,490.15	180,574.36
COMBUSTIBLES, LUBRICANTES Y ADITIVOS	7,941,929.73	5,633,268.88
VESTUARIO, BLANCOS, PRENDAS DE PROTECCIÓN Y ARTÍCULOS DEPORTIVOS	213,030.34	673,857.60
MATERIALES Y SUMINISTROS PARA SEGURIDAD	12,122.00	721,520.00
HERRAMIENTAS, REFACCIONES Y ACCESORIOS MENORES	1,390,110.45	375,280.25
SERVICIOS GENERALES	51,326,029.54	45,114,080.38
SERVICIOS BÁSICOS	8,872,598.40	8,308,121.33
SERVICIOS DE ARRENDAMIENTO	20,637,969.06	8,107,059.54
SERVICIOS PROFESIONALES, CIENTÍFICOS Y TÉCNICOS Y OTROS SERVICIOS	3,217,528.66	1,766,571.16
SERVICIOS FINANCIEROS, BANCARIOS Y COMERCIALES	31,487.89	417,996.36
SERVICIOS DE INSTALACIÓN, REPARACIÓN, MANTENIMIENTO Y CONSERVACIÓN	13,853,211.31	23,882,613.28
SERVICIOS DE COMUNICACIÓN SOCIAL Y PUBLICIDAD	877,416.76	1,049,820.00
SERVICIOS DE TRASLADO Y VIÁTICOS	17,148.60	12,489.00
SERVICIOS OFICIALES	904,670.78	343,207.21
OTROS SERVICIOS GENERALES	2,913,998.08	1,226,202.50
TRANSFERENCIAS, ASIGNACIONES, SUBSIDIOS Y OTRAS AYUDAS	1,352,854.99	1,678,318.88
TRANSFERENCIAS INTERNAS Y ASIGNACIONES AL SECTOR PÚBLICO	0.00	0.00
ASIGNACIONES AL SECTOR PÚBLICO	0.00	0.00
Transferencias Internas al Sector Público	0.00	0.00
TRANSFERENCIAS AL RESTO DEL SECTOR PÚBLICO	0.00	0.00
TRANSFERENCIAS A ENTIDADES PARAESTATALES	0.00	0.00
TRANSFERENCIAS A ENTIDADES FEDERATIVAS Y MUNICIPIOS	0.00	0.00
SUBSIDIOS Y SUBVENCIONES	0.00	0.00
SUBSIDIOS	0.00	0.00
SUBVENCIONES	0.00	0.00
AYUDAS SOCIALES	1,312,854.99	1,642,318.88
AYUDAS SOCIALES A PERSONAS	1,129,384.25	692,963.35
BECAS	0.00	0.00
AYUDAS SOCIALES A INSTITUCIONES	107,495.50	50,000.00
AYUDAS SOCIALES POR DESASTRES NATURALES Y OTROS SINIESTROS	75,975.24	899,355.53
PENSIONES Y JUBILACIONES	0.00	0.00
PENSIONES	0.00	0.00
JUBILACIONES	0.00	0.00
OTRAS PENSIONES Y JUBILACIONES	0.00	0.00
TRANSFERENCIAS A FIDEICOMISOS, MANDATOS Y CONTRATOS ANÁLOGOS	0.00	0.00
TRANSFERENCIAS A FIDEICOMISOS, MANDATOS Y CONTRATOS ANÁLOGOS AL GOBIERNO	0.00	0.00
TRANSFERENCIAS A FIDEICOMISOS, MANDATOS Y CONTRATOS ANÁLOGOS A ENTIDADES PARAESTATALES	0.00	0.00
TRANSFERENCIAS A LA SEGURIDAD SOCIAL	0.00	0.00
Transferencias por Obligación de Ley	0.00	0.00
DONATIVOS	40,000.00	36,000.00
Donativos a Instituciones sin Fines de Lucro	40,000.00	36,000.00
Donativos a Entidades Federativas	0.00	0.00
Donativos a Fideicomisos Privados	0.00	0.00
Donativos a Fideicomisos Estatales	0.00	0.00
Donativos Internacionales	0.00	0.00
TRANSFERENCIAS AL EXTERIOR	0.00	0.00
TRANSFERENCIAS AL EXTERIOR A GOBIERNOS EXTRANJEROS Y ORGANISMOS INTERNACIONALES	0.00	0.00
TRANSFERENCIAS AL SECTOR PRIVADO EXTERNO	0.00	0.00
	0.00	0.00
PARTICIPACIONES Y APORTACIONES	0.00	0.00
PARTICIPACIONES	0.00	0.00
PARTICIPACIONES DE LA FEDERACIÓN A ENTIDADES FEDERATIVAS Y MUNICIPIOS	0.00	0.00
PARTICIPACIONES DE LAS ENTIDADES FEDERATIVAS A LOS MUNICIPIOS	0.00	0.00
APORTACIONES	0.00	0.00
APORTACIONES DE LA FEDERACIÓN A ENTIDADES FEDERATIVAS Y MUNICIPIOS	0.00	0.00
APORTACIONES DE LAS ENTIDADES FEDERATIVAS A LOS MUNICIPIOS	0.00	0.00
CONVENIOS	0.00	0.00
Convenios de Reasignación	0.00	0.00
Convenios de Descentralización y Otros	0.00	0.00
	0.00	0.00
INTERESES, COMISIONES Y OTROS GASTOS DE LA DEUDA PÚBLICA	867,652.40	561,710.64
INTERESES DE LA DEUDA PÚBLICA	867,652.40	561,710.64
INTERESES DE LA DEUDA PÚBLICA INTERNA	867,652.40	561,710.64
INTERESES DE LA DEUDA PÚBLICA EXTERNA	0.00	0.00
COMISIONES DE LA DEUDA PÚBLICA	0.00	0.00
COMISIONES DE LA DEUDA PÚBLICA INTERNA	0.00	0.00
COMISIONES DE LA DEUDA PÚBLICA EXTERNA	0.00	0.00
GASTOS DE LA DEUDA PÚBLICA	0.00	0.00
GASTOS DE LA DEUDA PÚBLICA INTERNA	0.00	0.00
GASTOS DE LA DEUDA PÚBLICA EXTERNA	0.00	0.00
COSTO POR COBERTURAS	0.00	0.00
COSTO POR COBERTURAS	0.00	0.00
APOYOS FINANCIEROS	0.00	0.00
APOYOS FINANCIEROS A INTERMEDIARIOS	0.00	0.00
APOYO FINANCIEROS A AHORRADORES Y DEUDORES DEL SISTEMA FINANCIERO NACIONAL	0.00	0.00
	0.00	0.00
OTROS GASTOS Y PERDIDAS EXTRAORDINARIAS	0.00	0.00
ESTIMACIONES, DEPRECIACIONES, DETERIOROS, OBSOLESCENCIA Y AMORTIZACIONES	0.00	0.00
ESTIMACIONES POR PÉRDIDA O DETERIORO DE ACTIVOS CIRCULANTES	0.00	0.00
ESTIMACIONES POR PÉRDIDA O DETERIORO DE ACTIVO NO CIRCULANTE	0.00	0.00
DEPRECIACIÓN DE BIENES INMUEBLES	0.00	0.00
DEPRECIACIÓN DE INFRAESTRUCTURA	0.00	0.00
DEPRECIACIÓN DE BIENES MUEBLES	0.00	0.00
DETERIORO DE LOS ACTIVOS BIOLÓGICOS	0.00	0.00
AMORTIZACIÓN DE ACTIVOS INTANGIBLES	0.00	0.00
Disminución de Bienes por pérdida, obsolescencia y deterioro	0.00	0.00
PROVISIONES	0.00	0.00
PROVISIONES DE PASIVOS A CORTO PLAZO	0.00	0.00
PROVISIONES DE PASIVOS A LARGO PLAZO	0.00	0.00
DISMINUCIÓN DE INVENTARIOS	0.00	0.00
Disminución de Inventarios de Mercancías para Venta	0.00	0.00
Disminución de Inventarios de Mercancías Terminadas	0.00	0.00
Disminución de Inventarios de Mercancías en Proceso de Elaboración	0.00	0.00
Disminución de Inventarios de Materias Primas, Materiales y Suministros para Producción	0.00	0.00
Disminución de Almacén de Materiales y Suministros de Consumo	0.00	0.00
AUMENTO POR INSUFICIENCIA DE ESTIMACIONES POR PÉRDIDA O DETERIORO U OBSOLESCENCIA	0.00	0.00
Aumento por Insuficiencia de Estimaciones por Pérdida o Deterioro u Obsolescencia	0.00	0.00
AUMENTO POR INSUFICIENCIA DE PROVISIONES	0.00	0.00
Aumento por Insuficiencia de Provisiones	0.00	0.00
OTROS GASTOS	0.00	0.00


A

GASTOS DE EJERCICIOS ANTERIORES	0.00	0.00
Pérdidas por Responsabilidades	0.00	0.00
Bonificaciones y Descuentos Otorgados	0.00	0.00
Diferencias por tipo de cambio negativas en efectivo y equivalentes	0.00	0.00
Diferencias de Cotizaciones Negativas en Valores Negociables	0.00	0.00
Resultado por posición Monetaria	0.00	0.00
Pérdidas por Participación Patrimonial	0.00	0.00
Otros Gastos Varios	0.00	0.00
INVERSIÓN PÚBLICA	0.00	0.00
INVERSIÓN PÚBLICA NO CAPITALIZABLE	0.00	0.00
Construcción en Bienes no Capitalizable	0.00	0.00
Total de GASTOS Y OTRAS PERDIDAS	143,325,880.40	133,808,941.38
Resultado del Ejercicio (Ahorro/Desahorro)	80,155,975.52	51,829,779.28

Bajo protesta de decir verdad declaramos que los Estados Financieros y sus Notas son razonablemente correctos y responsabilidad del emisor.


C. MIGUEL ANGEL SALAZAR RANGEL
PRESIDENTE MUNICIPAL


C. SAMARA KARELLI NÚÑEZ IBARRA
SINDICO PRIMERO


C. AROLDO JIMENEZ DE LA CRUZ
TESORERO MUNICIPAL



MUNICIPIO DE MONTEMORELOS, N.L.
ESTADO DE SITUACIÓN FINANCIERA

Al 30 de Junio de 2022, y 2021


(En pesos, con centavos)

	2022	2021		2022	2021
ACTIVO			PASIVO		
ACTIVO CIRCULANTE			PASIVO CIRCULANTE		
EFFECTIVO Y EQUIVALENTE	95,726,562.00	57,747,256.27	CUENTAS POR PAGAR A CORTO PLAZO	151,992,777.34	183,862,336.63
BANCOS/TESORERIA	-52,385.66	-46,385.66	Servicios Personales por pagar a Corto Plazo	0.00	0.00
Bancos/Dependencias y Otros	95,662,470.66	57,217,164.93	PROVEEDORES POR PAGAR A CORTO PLAZO	40,726,061.17	55,917,359.02
INVERSIONES TEMPORALES (HASTA 3 MESES)	0.00	0.00	Contratistas por Obras Publicas por Pagar a Corto Plazo	6,965,606.63	12,078,842.09
FONDOS CON AFECTACIÓN ESPECÍFICA	110,000.00	70,000.00	PARTICIPACIONES Y APORTACIONES POR PAGAR A CORTO PLAZO	2,666,666.68	4,660,000.00
DEPÓSITOS DE FONDOS DE TERCEROS EN GARANTÍA Y/O ADMINISTRACIÓN	6,480.00	6,480.00	Transferencias otorgadas por pagar a Corto Plazo	5,120.00	11,130,120.00
OTROS EFECTIVOS Y EQUIVALENTE	-3.00	-3.00	Intereses, Comisiones y Otros Gastos de la Deuda Pública por Pagar a Corto Plazo	0.00	0.00
DERECHOS A RECIBIR EFECTIVO O EQUIVALENTE	6,805,989.05	15,874,304.88	Retenciones y Contribuciones por pagar a Corto Plazo	120,698,420.27	107,174,135.88
INVERSIONES FINANCIERAS DE CORTO PLAZO	370,262.70	1,022,759.70	Otras Cuentas por Pagar a Corto Plazo	-19,069,091.41	-7,038,120.16
CUENTAS POR COBRAR A CORTO PLAZO	-8,230.10	999,807.64	DOCUMENTOS POR PAGAR A CORTO PLAZO	0.00	0.00
DEUDORES DIVERSOS POR COBRAR A CORTO PLAZO	-14,405.20	-21,155.20	Documentos Comerciales por pagar a Corto Plazo	0.00	0.00
INGRESOS POR RECUPERAR A CORTO PLAZO	0.00	0.00	Documentos con Contratistas por Obras Publicas por Pagar a Corto Plazo	0.00	0.00
Deudores por Anticipos de la Tesorería a Corto Plazo	0.00	0.00	Otros Documentos por pagar a Corto Plazo	0.00	0.00
Préstamos otorgados a Corto Plazo	0.00	0.00	PORCIÓN A CORTO PLAZO DE LA DEUDA PÚBLICA A LARGO PLAZO	6,892,804.33	-28,887,501.92
Otros Derechos a recibir efectivo o equivalentes a Corto Plazo	6,458,361.65	13,872,892.74	PORCIÓN A CORTO PLAZO DE LA DEUDA PÚBLICA INTERNA	6,892,804.33	-28,887,501.92
DERECHOS A RECIBIR BIENES O SERVICIOS	19,640,775.14	850,072.02	PORCIÓN A CORTO PLAZO DE LA DEUDA PÚBLICA EXTERNA	0.00	0.00
Anticipo a proveedores por adquisición de bienes inmuebles y muebles a corto plazo	19,864,237.20	1,073,334.08	PORCIÓN A CORTO PLAZO DE ARENDAMIENTO FINANCIERO	0.00	0.00
Anticipo a proveedores por adquisición de bienes intangibles a Corto Plazo	30,009.32	30,009.32	TÍTULOS Y VALORES A CORTO PLAZO	0.00	0.00
Anticipo a Contratistas por Obras Publicas a Corto Plazo	-253,471.38	-253,471.38	Títulos y Valores de la Deuda Pública Interna a Corto Plazo	0.00	0.00
Otros Derechos a recibir bienes o servicios a Corto Plazo	0.00	0.00	Títulos y Valores de la Deuda Pública Externa a Corto Plazo	0.00	0.00
INVENTARIOS (NO APLICA)	0.00	0.00	Ingresos Cobrados por Adelantado a Corto Plazo	0.00	0.00
Inventario de Mercancías para venta	0.00	0.00	PASIVOS DIFERIDOS A CORTO PLAZO	0.00	0.00
Inventario de Mercancías Terminadas	0.00	0.00	FONDOS Y BIENES DE TERCEROS EN GARANTÍA Y/O ADMINISTRACIÓN A CORTO PLAZO	0.00	0.00
Inventario de Mercancías en Proceso de Elaboración	0.00	0.00	Fondos en Garantía a Corto Plazo	0.00	0.00
Inventario de Materias Primas, Materiales y Suministros para Producción	0.00	0.00	Fondos en Administración a Corto Plazo	0.00	0.00
ALMACENES (NO APLICA)	0.00	0.00	Fondos Contingentes a Corto Plazo	0.00	0.00
Almacén de Materiales y Suministros de Consumo	0.00	0.00	Fondos de Fideicomisos, Mandatos y Contratos Análogos a Corto Plazo	0.00	0.00
ESTIMACIÓN POR PÉRDIDA O DETERIORO DE ACTIVOS CIRCULANTES	0.00	0.00	Otros Fondos de Terceros en Garantía y/o Administración a Corto Plazo	0.00	0.00
Estimaciones para Cuentas Incobrables por Derechos a recibir Efectivo o Equivalentes	0.00	0.00	Valores y Bienes en Garantía a Corto Plazo	0.00	0.00
Estimación por Deterioro de Inventarios	0.00	0.00	PROVISIONES A CORTO PLAZO	0.00	0.00
OTROS ACTIVOS CIRCULANTES	0.00	0.00	Provisión para Demandas y Juicios a Corto Plazo	0.00	0.00
Valores en Garantía	0.00	0.00	Provisión para Contingencias a Corto Plazo	0.00	0.00
Bienes en Garantía (excluye depósitos de fondos)	0.00	0.00	Otras Provisiones a Corto Plazo	0.00	0.00
Bienes Derivados de Embargos, Decomisos, Aseguramientos y Dación en Pago	0.00	0.00	OTROS PASIVOS A CORTO PLAZO	0.00	0.00
Total de ACTIVO CIRCULANTE	122,173,326.19	73,971,633.17	Ingresos por Clasificar	0.00	0.00
			Recaudación por Participar	0.00	0.00
			Otros Pasivos Circulantes	0.00	0.00
ACTIVO NO CIRCULANTE	635,151.00	635,151.00	Total de PASIVO CIRCULANTE	158,885,581.67	154,974,834.71
INVERSIONES FINANCIERAS A LARGO PLAZO	0.00	0.00	PASIVO NO CIRCULANTE	0.00	0.00
INVERSIONES A LARGO PLAZO	635,151.00	635,151.00	CUENTAS POR PAGAR A LARGO PLAZO	0.00	0.00
TÍTULOS Y VALORES A LARGO PLAZO	0.00	0.00	Proveedores por pagar a Largo Plazo	0.00	0.00
FIDEICOMISOS, MANDATOS Y CONTRATOS ANALÓGOS	0.00	0.00	Contratistas por Obras Publicas por Pagar a Largo Plazo	0.00	0.00
PARTICIPACIONES Y APORTACIONES DE CAPITAL	0.00	0.00	DOCUMENTOS POR PAGAR A LARGO PLAZO	0.00	0.00
DERECHOS A RECIBIR EFECTIVO O EQUIVALENTE A LARGO PLAZO	0.00	0.00	Documentos Comerciales por pagar a Largo Plazo	0.00	0.00
Documentos por Cobrar a Largo Plazo	0.00	0.00	Documentos con Contratistas por Obras Publicas por pagar a Largo Plazo	0.00	0.00
Deudores diversos a Largo Plazo	0.00	0.00	Otros Documentos por pagar a Largo Plazo	3,686,106.54	9,309,153.39
Ingresos por recuperar a Largo Plazo	0.00	0.00	DEUDA PÚBLICA A LARGO PLAZO	0.00	0.00
PRESTAMOS OTORGADOS A LARGO PLAZO	246,358,960.68	244,857,917.46	Títulos y Valores de la Deuda Pública Interna a Largo Plazo	0.00	0.00
Otros Derechos a recibir efectivo o equivalentes a Largo Plazo	169,133,393.23	169,133,393.23	Títulos y Valores de la Deuda Pública Externa a Largo Plazo	3,686,106.54	9,309,153.39
BIENES INMUEBLES, INFRAESTRUCTURA Y CONSTRUCCIONES EN PROCESO	0.00	0.00	Prestamos de la Deuda Pública Interna por Pagar a Largo Plazo	0.00	0.00
Viviendas	83,672.00	83,672.00	Prestamos de la Deuda Pública Externa por Pagar a Largo Plazo	0.00	0.00
Edificios no Habitacionales	17,445,398.20	17,445,398.20	Arrendamientos Financieros por Pagar a Largo Plazo	0.00	0.00
Infraestructura	59,694,497.25	58,193,454.03	PASIVOS DIFERIDOS A LARGO PLAZO	0.00	0.00
CONSTRUCCIONES EN PROCESO EN BIENES DE DOMINIO PÚBLICO	0.00	0.00	Intereses Cobrados por Adelantado a Largo Plazo	0.00	0.00
CONSTRUCCIONES EN PROCESO EN BIENES PROPIOS	0.00	0.00	Otros Pasivos Diferidos a Largo Plazo	0.00	0.00
Otros Bienes Inmuebles	50,846,670.62	42,888,893.81	FONDOS Y BIENES DE TERCEROS EN GARANTÍA Y/O ADMINISTRACIÓN A LARGO PLAZO	0.00	0.00
BIENES MUEBLES	7,783,247.98	6,280,409.67			
MOBILIARIO Y EQUIPO DE ADMINISTRACIÓN					

MOBILIARIO Y EQUIPO EDUCACIONAL Y RECREATIVO	1,183,012.17	963,301.46	0.00	0.00
EQUIPO E INSTRUMENTAL MEDICO Y DE LABORATORIO	207,189.21	207,189.21	0.00	0.00
VEHICULOS Y EQUIPO DE TRANSPORTE	21,269,293.16	16,538,293.16	0.00	0.00
Equipo de Defensa y Seguridad	2,685,612.86	1,354,627.70	0.00	0.00
MAQUINARIA, OTROS EQUIPOS Y HERRAMIENTAS	5,808,518.50	5,635,275.87	0.00	0.00
COLECCIONES, OBRAS DE ARTE Y OBJETOS VALIOSOS	699,020.00	699,020.00	0.00	0.00
ACTIVOS BIOLÓGICOS	11,210,776.74	11,210,776.74	0.00	0.00
ACTIVOS INTANGIBLES	1,583,512.40	1,583,512.40	0.00	0.00
Software	1,572,794.00	1,572,794.00	0.00	0.00
PATENTES, MARCAS Y DERECHOS	0.00	0.00	0.00	0.00
CONCESIONES Y FRANQUICIAS	0.00	0.00	0.00	0.00
LICENCIAS	0.00	0.00	0.00	0.00
Otros Activos Intangibles	10,718.40	10,718.40	0.00	0.00
DEPRECIACIÓN, DETERIORO Y AMORTIZACIÓN ACUMULADA DE BIENES	-21,928,531.35	-21,501,906.38	0.00	0.00
Depreciación Acumulada de Bienes Inmuebles	-7,709,009.19	-7,705,240.96	0.00	0.00
Depreciación acumulada de Bienes Muebles	-14,219,522.16	-13,796,665.42	0.00	0.00
Detenore Acumulado de Activos Biológicos	0.00	0.00	0.00	0.00
Amortización acumulada de Activos Intangibles	0.00	0.00	0.00	0.00
ACTIVOS DIFERIDOS	0.00	0.00	0.00	0.00
Estudios, Formulación y Evaluación de Proyectos	0.00	0.00	0.00	0.00
Derechos sobre bienes en regimen de arrendamiento Financiero	0.00	0.00	0.00	0.00
Gastos Pagados por Adelantado a Largo Plazo	0.00	0.00	0.00	0.00
ANTICIPOS A LARGO PLAZO	0.00	0.00	0.00	0.00
Beneficios al Retiro de empleados pagados por adelantado	0.00	0.00	0.00	0.00
Otros Activos Diferidos	0.00	0.00	0.00	0.00
ESTIMACIÓN POR PÉRDIDA O DETERIORO DE ACTIVOS NO CIRCULANTES	0.00	0.00	0.00	0.00
Estimaciones por Pérdida de Cuentas Incobrables de Documentos por Cobrar a Largo Plazo	0.00	0.00	0.00	0.00
Estimaciones por Pérdida de Cuentas Incobrables de Deudores Diversos por Cobrar a Largo Plazo	0.00	0.00	0.00	0.00
Estimaciones por Pérdida de Cuentas Incobrables de Ingresos por Cobrar a Largo Plazo	0.00	0.00	0.00	0.00
Estimaciones por Pérdida de Cuentas Incobrables de Prestamos Otorgados a Largo Plazo	0.00	0.00	0.00	0.00
Estimaciones por Pérdida de Otras Cuentas Incobrables a Largo Plazo	0.00	0.00	0.00	0.00
OTROS ACTIVOS NO CIRCULANTES	0.00	0.00	0.00	0.00
Bienes en Concesión	0.00	0.00	0.00	0.00
Bienes en Arrendamiento Financiero	0.00	0.00	0.00	0.00
Bienes en Comodato	0.00	0.00	0.00	0.00
Total de ACTIVO NO CIRCULANTE	277,495,763.35	268,463,568.29	0.00	0.00
Total de ACTIVO	399,669,089.54	342,435,201.46	0.00	0.00

Fondos en Garantía a Largo Plazo	0.00	0.00	0.00	0.00
Fondos en Administración a Largo Plazo	0.00	0.00	0.00	0.00
Fondos Contingentes a Largo Plazo	0.00	0.00	0.00	0.00
Fondos de Fideicomiso, Mandatos y Contratos Análogos a Largo Plazo	0.00	0.00	0.00	0.00
Otros Fondos de Terceros en Garantía y/o Administración a Largo Plazo	0.00	0.00	0.00	0.00
Valores y Bienes en Garantía a Largo Plazo	0.00	0.00	0.00	0.00
PROVISIONES A LARGO PLAZO	0.00	0.00	0.00	0.00
Provisión para Pensiones a Largo Plazo	0.00	0.00	0.00	0.00
Provisión para Contingencias a Largo Plazo	0.00	0.00	0.00	0.00
Otras Provisiones a Largo Plazo	0.00	0.00	0.00	0.00
Total de PASIVO NO CIRCULANTE	3,686,106.54	9,309,153.39	0.00	0.00
Total de PASIVO	162,571,688.21	164,283,988.10	0.00	0.00
HACIENDA PUBLICA/ PATRIMONIO				
HACIENDA PUBLICA/PATRIMONIO CONTRIBUIDO				
Aportaciones	0.00	0.00	0.00	0.00
Revaluaciones del Patrimonio	0.00	0.00	0.00	0.00
Donaciones de Capital	0.00	0.00	0.00	0.00
HACIENDA PUBLICA /PATRIMONIO GENERADO	237,097,401.33	178,151,213.36	0.00	0.00
Resultados del Ejercicio (Ahorro/ Desahorro)	80,155,975.52	51,829,779.28	0.00	0.00
RESULTADO DE EJERCICIOS ANTERIORES	84,800,789.43	54,180,797.70	0.00	0.00
Superávit o Déficit por Revaluación Acumulada	0.00	0.00	0.00	0.00
Modificaciones al Patrimonio	0.00	0.00	0.00	0.00
REVALUOS	0.00	0.00	0.00	0.00
Revaluo de Bienes Inmuebles	0.00	0.00	0.00	0.00
Revaluo de Bienes Muebles	0.00	0.00	0.00	0.00
Revaluo de Bienes Intangibles	0.00	0.00	0.00	0.00
Otros Revaluos	0.00	0.00	0.00	0.00
RESERVAS	0.00	0.00	0.00	0.00
Reservas de Patrimonio	0.00	0.00	0.00	0.00
Reservas Territoriales	0.00	0.00	0.00	0.00
Reservas por Contingencias	0.00	0.00	0.00	0.00
RECTIFICACIONES DE RESULTADOS DE EJERCICIOS ANTERIORES	72,140,636.38	72,140,636.38	0.00	0.00
Cambios en Políticas Contables	-53,216,933.92	-53,216,933.92	0.00	0.00
Cambios por Errores Contables	-45,000.00	-45,000.00	0.00	0.00
Cambio en Políticas Cuentas por Pagar	-29,144,427.97	-29,144,427.97	0.00	0.00
Cambio en Políticas de Financiamiento	154,546,998.27	154,546,998.27	0.00	0.00
Cambio en Políticas Bienes Muebles e Inmuebles	0.00	0.00	0.00	0.00
EXCESO O INSUFICIENCIA EN LA ACTUALIZACIÓN DE LA HACIENDA PUBLICA/PATRIMONIO	0.00	0.00	0.00	0.00
Resultado por posición monetaria	0.00	0.00	0.00	0.00
Resultado por tenencia de Activos no monetarios	0.00	0.00	0.00	0.00
Total de HACIENDA PUBLICA/ PATRIMONIO	237,097,401.33	178,151,213.36	0.00	0.00
Total de PASIVO y HACIENDA PUBLICA/ PATRIMONIO	399,669,089.54	342,435,201.46	0.00	0.00

Bajo protesta de decir verdad declaramos que los Estados Financieros y sus Notas son razonablemente correctos y responsabilidad del emisor.


C. MIGUEL ÁNGEL SALAZAR RANGELL
PRESIDENTE MUNICIPAL


C. SAIMARA KARELLI NUÑEZ IBARRA
SINDICO PRIMERO


C. AROLDO JIMENEZ DE LA CRUZ
TESORERO MUNICIPAL



MUNICIPIO DE MONTEMORELOS, N.L.


Estado de Variación en la Hacienda Pública

Del 1 de Enero de 2022 al 30 de Junio de 2022

(En pesos, con centavos)

Concepto	Hacienda Pública / Patrimonio Contribuido	Hacienda Pública / Patrimonio Generado de Ejercicios Anteriores	Hacienda Pública / Patrimonio Generado del Ejercicio	Ajustes por Cambios de Valor	Total
REVALÚOS					
Patrimonio Neto Inicial Ajustado del Ejercicio 2020	0.00	55,739,154.80	70,234,279.28	72,140,636.38	198,114,070.46
Aportaciones	0.00				
Revaluaciones del Patrimonio	0.00				
Donaciones de Capital	0.00				
Variaciones de la Hacienda Pública / Patrimonio Neto del Ejercicio					
Resultados del Ejercicio (Ahorro/ Desahorro)	0.00		51,829,779.28		51,829,779.28
RESULTADO DE EJERCICIOS ANTERIORES	0.00	-1,558,357.10	-70,234,279.28		-71,792,636.38
Superávit o Déficit por Revaluación Acumulada	0.00	0.00	0.00		0.00
Modificaciones al Patrimonio	0.00	0.00	0.00		0.00
REVALÚOS	0.00	0.00	0.00		0.00
RESERVAS	0.00	0.00	0.00		0.00
RECTIFICACIONES DE RESULTADOS DE EJERCICIOS ANTERIORES	0.00	0.00	0.00		0.00
Hacienda Pública / Patrimonio Neto Final del Ejercicio 2021	0.00	54,180,797.70	51,829,779.28	72,140,636.38	178,151,213.36
Cambios en la Hacienda Pública / Patrimonio Neto del Ejercicio 2022					
Aportaciones	0.00				
Revaluaciones del Patrimonio	0.00				
Donaciones de Capital	0.00				
Variaciones de la Hacienda Pública / Patrimonio Neto del Ejercicio					
Resultados del Ejercicio (Ahorro/ Desahorro)	0.00		80,155,975.52		80,155,975.52
RESULTADO DE EJERCICIOS ANTERIORES	0.00	30,619,991.73	-51,829,779.28		-21,209,787.55
Superávit o Déficit por Revaluación Acumulada	0.00	0.00	0.00		0.00
Modificaciones al Patrimonio	0.00	0.00	0.00		0.00
REVALÚOS	0.00	0.00	0.00		0.00
RESERVAS	0.00	0.00	0.00		0.00
RECTIFICACIONES DE RESULTADOS DE EJERCICIOS ANTERIORES	0.00	0.00	0.00		0.00
Saldo Neto en la Hacienda Pública / Patrimonio 2022	0.00	84,800,789.43	80,155,975.52	72,140,636.38	237,097,401.33

Bajo protesta de decir verdad declaramos que los Estados Financieros y sus Notas son razonablemente correctos y responsabilidad del emisor.


C. MIGUEL ÁNGEL SALAZAR RANGEL
 PRESIDENTE MUNICIPAL


C. SAMARA KARELLI NUÑEZ IBARRA
 SINDICO PRIMERO


C. AROLDO JIMENEZ DE LA CRUZ
 TESORERO MUNICIPAL



MUNICIPIO DE MONTEMORELOS, N.L.
ESTADO DE CAMBIOS EN LA SITUACIÓN FINANCIERA

Del 1 de enero al 30 de junio de 2022
(En pesos, con centavos)

	Origen	Aplicación
ACTIVO		
ACTIVO CIRCULANTE		
EFFECTIVO Y EQUIVALENTES	0.00	41,764,057.75
DERECHOS A RECIBIR EFECTIVO O EQUIVALENTES	1,351,884.36	0.00
DERECHOS A RECIBIR BIENES O SERVICIOS	0.00	16,611,933.12
INVENTARIOS (NO APLICA)	0.00	0.00
ALMACENES (NO APLICA)	0.00	0.00
ESTIMACIÓN POR PÉRDIDA O DETERIORO DE ACTIVOS CIRCULANTES	0.00	0.00
OTROS ACTIVOS CIRCULANTES	0.00	0.00
ACTIVO NO CIRCULANTE		
INVERSIONES FINANCIERAS A LARGO PLAZO	0.00	0.00
DERECHOS A RECIBIR EFECTIVO O EQUIVALENTES A LARGO PLAZO	0.00	0.00
BIENES INMUEBLES, INFRAESTRUCTURA Y CONSTRUCCIONES EN PROCESO	0.00	7,692,096.63
BIENES MUEBLES	3,445,681.16	9,872,749.58
ACTIVOS INTANGIBLES	0.00	0.00
DEPRECIACIÓN, DETERIORO Y AMORTIZACIÓN ACUMULADA DE BIENES	426,624.97	0.00
ACTIVOS DIFERIDOS	0.00	0.00
ESTIMACIÓN POR PÉRDIDA O DETERIORO DE ACTIVOS NO CIRCULANTES	0.00	0.00
OTROS ACTIVOS NO CIRCULANTES	0.00	0.00
PASIVO		
PASIVO CIRCULANTE		
CUENTAS POR PAGAR A CORTO PLAZO	8,239,766.90	0.00
DOCUMENTOS POR PAGAR A CORTO PLAZO	0.00	0.00
PORCIÓN A CORTO PLAZO DE LA DEUDA PÚBLICA A LARGO PLAZO	16,312,124.65	0.00
TÍTULOS Y VALORES A CORTO PLAZO	0.00	0.00
PASIVOS DIFERIDOS A CORTO PLAZO	0.00	0.00
FONDOS Y BIENES DE TERCEROS EN GARANTÍA Y/O ADMINISTRACIÓN A CORTO PLAZO	0.00	0.00
PROVISIONES A CORTO PLAZO	0.00	0.00
OTROS PASIVOS A CORTO PLAZO	0.00	0.00
PASIVO NO CIRCULANTE		
CUENTAS POR PAGAR A LARGO PLAZO	0.00	0.00
DOCUMENTOS POR PAGAR A LARGO PLAZO	0.00	0.00
DEUDA PÚBLICA A LARGO PLAZO	0.00	0.00
PASIVOS DIFERIDOS A LARGO PLAZO	0.00	0.00
FONDOS Y BIENES DE TERCEROS EN GARANTÍA Y/O ADMINISTRACIÓN A LARGO PLAZO	0.00	0.00
PROVISIONES A LARGO PLAZO	0.00	0.00
HACIENDA PÚBLICA/ PATRIMONIO		
HACIENDA PÚBLICA/PATRIMONIO CONTRIBUIDO		
Aportaciones	0.00	0.00
Revaluaciones del Patrimonio	0.00	0.00
Donaciones de Capital	0.00	0.00
HACIENDA PÚBLICA /PATRIMONIO GENERADO		
Resultados del Ejercicio (Ahorro/ Desahorro)	80,155,975.52	0.00
RESULTADO DE EJERCICIOS ANTERIORES	0.00	1,366,971.18
REVALÚOS	0.00	0.00
RESERVAS	0.00	0.00
RECTIFICACIONES DE RESULTADOS DE EJERCICIOS ANTERIORES	0.00	0.00
Superávit o Déficit por Revaluación Acumulada	0.00	0.00
Modificaciones al Patrimonio	0.00	0.00
EXCESO O INSUFICIENCIA EN LA ACTUALIZACION DE LA HACIENDA PÚBLICA/PATRIMONIO		
Resultado por posición monetaria	0.00	0.00
Resultado por tenencia de Activos no monetarios	0.00	0.00

Bajo protesta de decir verdad declaramos que los Estados Financieros y sus Notas son razonablemente correctos y responsabilidad del emisor.


C. MIGUEL ANGEL SALAZAR RANGEL
PRESIDENTE MUNICIPAL


C. SAMARA KARELLI NUÑEZ IBARRA
SINDICO PRIMERO


C. AROLDO JIMENEZ DE LA CRUZ
TESORERO MUNICIPAL

MUNICIPIO DE MONTEMORELOS NUEVO LEON

Estado de Flujos de Efectivo
Del 1 de Enero al 30 de Junio de 2022 y 2021
(En pesos)

	2022	2021
Flujos de Efectivo de las Actividades de Operación		
Origen	223,481,855.92	185,638,720.66
Impuestos	42,559,735.12	33,737,362.88
Cuotas y Aportaciones de Seguridad Social	0.00	0.00
Contribuciones de Mejoras	0.00	0.00
Derechos	11,410,995.22	6,172,029.57
Productos	3,563,910.89	1,200,072.88
Aprovechamientos	1,871,909.01	1,740,254.39
Ingresos por Venta de Bienes y Prestación de Servicios	0.00	0.00
Participaciones, Aportaciones, Convenios, Incentivos Derivados de la Colaboración Fiscal y Fondos Distintos de Aportaciones	164,075,305.68	142,789,000.94
Transferencias, Asignaciones, Subsidios y Subvenciones, y Pensiones y Jubilaciones	0.00	0.00
Otros Orígenes de Operación	0.00	0.00
Aplicación	143,325,880.40	133,808,941.38
Servicios Personales	72,713,642.94	73,389,934.00
Materiales y Suministros	17,065,700.53	13,064,897.48
Servicios Generales	51,326,029.54	45,114,080.38
Transferencias Internas y Asignaciones al Sector Público	0.00	0.00
Transferencias al resto del Sector Público	0.00	0.00
Subsidios y Subvenciones	0.00	0.00
Ayudas Sociales	1,312,854.99	1,642,318.88
Pensiones y Jubilaciones	0.00	0.00
Transferencias a Fideicomisos, Mandatos y Contratos Análogos	0.00	0.00
Transferencias a la Seguridad Social	0.00	0.00
Donativos	40,000.00	36,000.00
Transferencias al Exterior	0.00	0.00
Participaciones	0.00	0.00
Aportaciones	0.00	0.00
Participaciones	0.00	0.00
Convenios	0.00	0.00
Otras Aplicaciones de Operación	867,652.40	561,710.64
Flujos netos de Efectivo por Actividades de Operación	80,155,975.52	51,829,779.28
Flujos de Efectivo de las Actividades de Inversión		
Origen	426,624.97	20,553,933.40
Bienes Inmuebles, Infraestructura y Construcciones en Proceso	0.00	19,416,986.08
Bienes Muebles	0.00	-
Otros Orígenes de Inversión	0.00	1,136,947.32
depreciaciones	426,624.97	-
Aplicación	19,181,207.32	7,169,388.94
Bienes Inmuebles, Infraestructura y Construcciones en Proceso	1,501,043.22	-
Bienes Muebles	7,957,776.81	5,755,370.61
Otros Aplicaciones de Inversión	9,722,387.29	1,414,018.33
Flujos Netos de Efectivo por Actividades de Inversión	- 18,754,582.35	13,384,544.46
Flujo de Efectivo de las Actividades de Financiamiento		
Origen		
Endeudamiento neto	35,780,306.25	-
Interno	0.00	0.00
Externo	0.00	0.00
Otros Orígenes de Financiamiento	35,780,306.25	0.00
Aplicación		
Servicios de la Deuda	58,702,393.69	155,961,570.39
Interno	0.00	0.00
Externo	0.00	0.00
Otras Aplicaciones de Financiamiento	37,492,606.14	40,267,894.10
Afectacion de resultados de ejercicios anteriores	21,209,787.55	115,693,676.29
Flujos netos de Efectivo por Actividades de Financiamiento	- 22,922,087.44	- 155,961,570.39
Incremento/Disminución Neta en el Efectivo y Equivalentes al Efectivo	38,479,305.73	- 90,747,246.65
Efectivo y Equivalentes al Efectivo al inicio del Ejercicio	57,247,256.27	147,994,502.92
Efectivo y Equivalentes al Efectivo al final del Ejercicio	95,726,562.00	57,247,256.27

C. MIGUEL ÁNGEL SALAZAR RANGEL
PRESIDENTE MUNICIPAL

C. SAMARA KARELLI NUÑEZ IBARRA
SÍNDICO PRIMERO

C. AROLDI JIMENEZ DE LA CRUZ
TESORERO MUNICIPAL

MUNICIPIO DE MONTEMORELOS, NUEVO LEÓN

SEGUNDO AVANCE DE GESTION FINANCIERA 2022 DE ENERO A JUNIO 2022

F) NOTAS A LOS ESTADOS FINANCIEROS

Con el propósito de dar cumplimiento a los artículos 46 y 49 de la Ley General de Contabilidad Gubernamental, los entes públicos deberán acompañar notas a los estados financieros cuyos rubros así lo requieran teniendo presente los postulados de revelación suficiente e importancia relativa con la finalidad, que la información sea de mayor utilidad para los usuarios.

A continuación, se presentan los tres tipos de notas que acompañan a los estados, a saber:

- a) Notas de desglose;
- b) Notas de memoria (cuentas de orden), y
- c) Notas de gestión administrativa

a) NOTAS DE DESGLOSE

I. NOTAS AL ESTADO DE SITUACIÓN FINANCIERA

Activo

Efectivo y Equivalentes

<u>Concepto</u>	<u>JUNIO 2022</u>	<u>JUNIO 2021</u>
EFFECTIVO Y EQUIVALENTES	55,726,562.00	57,247,256.27
EFFECTIVO	-52,385.66	-46,385.66
BANCOS/TESORERIA	95,662,470.66	57,217,164.93
FONDOS CON AFECTACIÓN ESPECÍFICA	110,000.00	70,000.00
DEPÓSITOS DE FONDOS DE TERCEROS EN GARANTÍA Y/O ADMINISTRACIÓN	6,480.00	6,480.00
OTROS EFECTIVOS Y EQUIVALENTES	-3.00	-3.00

Derechos a recibir Efectivo y Equivalentes y Bienes o Servicios a Recibir

<u>Concepto</u>	<u>JUNIO 2022</u>	<u>JUNIO 2021</u>
DERECHOS A RECIBIR EFECTIVO O EQUIVALENTES	6,805,989.05	15,874,304.88
INVERSIONES FINANCIERAS DE CORTO PLAZO	0.00	0.00

<u>Concepto</u>	<u>JUNIO 2022</u>	<u>JUNIO 2021</u>
CUENTAS POR COBRAR A CORTO PLAZO	370,262.70	1,022,759.70
DEUDORES DIVERSOS POR COBRAR A CORTO PLAZO	-8,230.10	999,807.64
INGRESOS POR RECUPERAR A CORTO PLAZO	-14,405.20	-21,155.20
Deudores por Anticipos de la Tesorería a Corto Plazo	0.00	0.00
Préstamos otorgados a Corto Plazo	0.00	0.00
Otros Derechos a recibir efectivo o equivalentes a Corto Plazo	6,458,361.65	13,872,892.74
DERECHOS A RECIBIR BIENES O SERVICIOS	19,640,775.14	850,072.02
ANTICIPO A PROVEEDORES POR ADQUISICIÓN DE BIENES Y PRESTACIÓN DE SERVICIOS A CORTO PLAZO	19,864,237.20	1,073,534.08
ANTICIPO A PROVEEDORES POR ADQUISICIÓN DE BIENES INMUEBLES Y MUEBLES A COSTO PLAZO		
ANTICIPO A PROVEEDORES POR ADQUISICIÓN DE BIENES INTANGIBLES A CORTO PLAZO	30,009.32	30,009.32
ANTICIPO A CONTRATISTAS POR OBRAS PÚBLICAS A CORTO PLAZO	-253,471.38	-253,471.38

Bienes Disponibles para su Transformación o Consumo (Inventarios)

Esta nota no aplica para el Municipio de Montemorelos, Nuevo León ya que no realiza algún proceso de transformación y/o elaboración de bienes

Inversiones Financieras

<u>Concepto</u>	<u>JUNIO 2022</u>	<u>JUNIO 2021</u>
INVERSIONES FINANCIERAS A LARGO PLAZO	635,151.00	635,151.00
FIDEICOMISOS, MANDATOS Y CONTRATOS ANÁLOGOS	635,151.00	635,151.00

Bienes Muebles, Inmuebles e Intangibles

<u>Concepto</u>	<u>JUNIO 2022</u>	<u>JUNIO 2021</u>
BIENES INMUEBLES, INFRAESTRUCTURA Y CONSTRUCCIONES EN PROCESO	246,358,960.68	244,857,917.46
Terrenos	169,135,393.23	169,135,393.23
Viviendas	83,672.00	83,672.00
Edificios no Habitacionales	17,445,398.20	17,445,398.20
CONSTRUCCIONES EN PROCESO EN BIENES DE DOMINIO PÚBLICO	59,694,497.25	58,193,454.03
BIENES MUEBLES	50,846,670.62	42,888,893.81
MOBILIARIO Y EQUIPO DE ADMINISTRACIÓN	7,783,247.98	6,280,409.67
MOBILIARIO Y EQUIPO EDUCACIONAL Y RECREATIVO	1,183,012.17	963,301.46
EQUIPO E INSTRUMENTAL MÉDICO Y DE LABORATORIO	207,189.21	207,189.21
VEHÍCULOS Y EQUIPO DE TRANSPORTE	21,269,293.16	16,538,293.16
Equipo de Defensa y Seguridad	2,685,612.86	1,354,627.70
MAQUINARIA, OTROS EQUIPOS Y HERRAMIENTAS	5,808,518.50	5,635,275.87
COLECCIONES, OBRAS DE ARTE Y OBJETOS VALIOSOS	699,020.00	699,020.00
ACTIVOS BIOLÓGICOS	11,210,776.74	11,210,776.74
ACTIVOS INTANGIBLES	1,583,512.40	1,504,400.40

<u>Concepto</u>	<u>JUNIO 2022</u>	<u>JUNIO 2021</u>
Software	1,572,794.00	1,493,682.00
Otros Activos Intangibles	10,718.40	10,718.40
DEPRECIACIÓN, DETERIORO Y AMORTIZACIÓN ACUMULADA DE BIENES	-21,928,531.35	-21,501,906.38
Depreciación Acumulada de Bienes Inmuebles	-7,709,009.19	-7,705,240.96
Depreciación Acumulada de Infraestructura	0.00	0.00
Depreciación acumulada de Bienes Muebles	-14,219,522.16	-13,796,665.42
Deterioro Acumulado de Activos Biológicos	0.00	0.00
Amortización acumulada de Activos Intangibles	0.00	0.00
ACTIVOS DIFERIDOS	0.00	0.00
Estudios, Formulación y Evaluación de Proyectos	0.00	0.00

Vida útil o porcentajes de depreciación, deterioro o amortización utilizados en los diferentes tipos de activos.

De conformidad con las Principales Reglas de Registro y Valoración del Patrimonio (Elementos Generales) publicadas en el Diario Oficial de la Federación (DOF) el 27 de diciembre de 2010 y con las Reglas Específicas del Registro y Valoración del Patrimonio publicadas en el DOF el 13 de diciembre de 2011, la estimación de la vida útil de un bien será una cuestión de criterio basada en la experiencia que el Municipio tenga con activos similares o de la aplicación.

Estimaciones y Deterioros

El Municipio de Montemorelos, Nuevo León no presenta saldos para la determinación de las estimaciones, por ejemplo: estimación de cuentas incobrables, estimación de inventarios, deterioro de activos biológicos y cualquier otra que aplique.

Otros Activos

El Municipio de Montemorelos, Nuevo León no presenta saldos en Otros Activos.

Pasivo

<u>Concepto</u>	<u>JUNIO 2022</u>	<u>JUNIO 2021</u>
CUENTAS POR PAGAR A CORTO PLAZO	151,992,777.34	183,862,336.63
Servicios Personales por Pagar a Corto Plazo	0.00	0.00
PROVEEDORES POR PAGAR A CORTO PLAZO	40,726,061.17	55,917,359.02
Contratistas por Obras Públicas por Pagar a Corto Plazo	6,965,600.63	12,078,842.09
PARTICIPACIONES Y APORTACIONES POR PAGAR A CORTO PLAZO	2,666,666.68	4,600,000.00
Transferencias otorgadas por pagar a corto plazo	5,120.00	11,130,120.00
Documentos por pagar a Corto Plazo	0.00	0.00
Retenciones y Contribuciones por pagar a Corto Plazo	120,698,420.27	107,174,135.68
Otras Cuentas por Pagar a Corto Plazo	-19,069,091.41	-7,038,120.16
PORCIÓN A CORTO PLAZO DE LA DEUDA PÚBLICA A LARGO PLAZO	6,892,804.33	-28,887,501.92
PORCIÓN A CORTO PLAZO DE LA DEUDA PÚBLICA INTERNA	6,892,804.33	-28,887,501.92
DEUDA PÚBLICA A LARGO PLAZO	3,686,106.54	9,309,153.39
Préstamos de la Deuda Pública Interna	3,686,106.54	9,309,153.39

II. NOTAS AL ESTADO DE ACTIVIDADES Ingresos de Gestión

Se registraron ingresos de gestión por \$ 59,406,550.24 de acuerdo a los siguientes rubros:

<u>Concepto</u>	<u>JUNIO 2022</u>	<u>JUNIO 2021</u>
INGRESOS DE GESTION	59,406,550.24	42,849,719.72
<u>IMPUESTOS</u>	<u>42,559,735.12</u>	<u>33,737,362.88</u>
IMPUESTOS SOBRE LOS INGRESOS	61,295.85	
IMPUESTOS SOBRE EL PATRIMONIO	41,717,545.42	33,028,952.90
ACCESORIOS DE IMPUESTOS	780,893.85	708,409.98
<u>CONTRIBUCIONES DE MEJORAS</u>	<u>0.00</u>	<u>0.00</u>
Contribuciones de Mejoras	0.00	0.00
<u>DERECHOS</u>	<u>11,410,995.22</u>	<u>6,172,029.57</u>
DERECHOS POR PRESTACIÓN DE SERVICIOS	10,979,000.59	5,837,603.91
ACCESORIOS DE DERECHOS	26,996.47	3,250.60
OTROS DERECHOS	404,998.16	331,175.06
<u>PRODUCTOS DE TIPO CORRIENTE</u>	<u>3,563,910.89</u>	<u>1,200,072.88</u>
PRODUCTOS DERIVADOS DEL USO Y APROVECHAMIENTO DE BIENES NO SUJETOS A REGIMEN DE DOMINIO PUBLICO	3,563,910.89	1,200,072.88
<u>APROVECHAMIENTOS DE TIPO CORRIENTE</u>	<u>1,871,909.01</u>	<u>1,740,254.39</u>
MULTAS	1,630,402.20	1,699,964.28
INDEMNIZACIONES	28,015.00	30,000.00
APROVECHAMIENTOS POR APORTACIONES Y COOPERACIONES	2,244.81	10,289.31
OTROS APROVECHAMIENTOS	211,247.00	.80

Participaciones, Aportaciones, Convenios, Incentivos Derivados de la Colaboración Fiscal, Fondos Distintos de Aportaciones, Transferencias, Asignaciones, Subsidios y Subvenciones, y Pensiones y Jubilaciones

Se registraron participaciones y aportaciones por \$ 164,075,305.68

<u>Concepto</u>	<u>JUNIO 2022</u>	<u>JUNIO 2021</u>
PARTICIPACIONES, APORTACIONES, TRANSFERENCIAS, ASIGNACIONES, SUBSIDIOS Y OTRAS AYUDAS	164,075,305.68	142,789,000.94
PARTICIPACIONES Y APORTACIONES	164,075,305.68	142,789,000.94
PARTICIPACIONES	98,528,911.65	77,960,101.59
APORTACIONES	65,546,394.03	64,828,899.35
TRANSFERENCIA, ASIGNACIONES, SUBSIDIOS Y SUBVENCIONAMIENTOS	0.00	0.00

Otros Ingresos y Beneficios

No se registraron ingresos por este concepto.

Gastos y Otras Pérdidas:

Se registraron gastos por los siguientes rubros:

<u>Concepto</u>	<u>JUNIO 2022</u>	<u>JUNIO 2021</u>
GASTOS DE FUNCIONAMIENTO	141,105,373.01	131,568,911.86
<u>SERVICIOS PERSONALES</u>	<u>72,713,642.94</u>	<u>73,389,934.00</u>
REMUNERACIONES AL PERSONAL DE CARÁCTER PERMANENTE	53,728,656.40	53,233,520.15
REMUNERACIONES AL PERSONAL DE CARÁCTER TRANSITORIO	613,315.07	3,639,952.00
REMUNERACIONES ADICIONALES Y ESPECIALES	5,961,972.62	3,977,005.00
SEGURIDAD SOCIAL	0	100,000.00
OTRAS PRESTACIONES SOCIALES Y ECONÓMICAS	12,409,698.85	12,439,456.85
PAGO DE ESTÍMULOS A SERVIDORES PÚBLICOS		0.00
<u>MATERIALES Y SUMINISTROS</u>	<u>17,065,700.53</u>	<u>13,064,897.48</u>
MATERIALES DE ADMINISTRACIÓN, EMISIÓN DE DOCUMENTOS Y ARTÍCULOS OFICIALES	1,776,742.66	1,151,090.56
ALIMENTOS Y UTENSILIOS	489,513.51	434,348.97
MATERIAS PRIMAS Y MATERIALES DE PRODUCCIÓN Y COMERCIALIZACIÓN	42,231.91	1,403,600.00
MATERIALES Y ARTÍCULOS DE CONSTRUCCIÓN Y DE REPARACIÓN	4,950,529.77	2,491,356.86
PRODUCTOS QUÍMICOS, FARMACÉUTICOS Y DE LABORATORIO	249,490.15	180,574.36
COMBUSTIBLES, LUBRICANTES Y ADITIVOS	7,941,929.73	5,633,268.88
VESTUARIO, BLANCOS, PRENDAS DE PROTECCIÓN Y ARTÍCULOS DEPORTIVOS	213,030.34	673,857.60
MATERIALES Y SUMINISTROS PARA SEGURIDAD	12,122.00	721,520.00
HERRAMIENTAS, REFACCIONES Y ACCESORIOS MENORES	1,390,110.45	375,280.25
<u>SERVICIOS GENERALES</u>	<u>51,326,029.54</u>	<u>45,114,080.38</u>
SERVICIOS BÁSICOS	8,872,598.40	8,308,121.33
SERVICIOS DE ARRENDAMIENTO	20,637,969.06	8,107,059.54
SERVICIOS PROFESIONALES, CIENTÍFICOS Y TÉCNICOS Y OTROS SERVICIOS	3,217,528.66	1,766,571.16
SERVICIOS FINANCIEROS, BANCARIOS Y COMERCIALES	31,487.89	417,996.36
SERVICIOS DE INSTALACIÓN, REPARACIÓN, MANTENIMIENTO Y CONSERVACIÓN	13,853,211.31	23,882,613.28
SERVICIOS DE COMUNICACIÓN SOCIAL Y PUBLICIDAD	877,416.76	1,049,820.00
SERVICIOS DE TRASLADO Y VIÁTICOS	17,148.60	12,489.00
SERVICIOS OFICIALES	904,670.78	343,207.21
OTROS SERVICIOS GENERALES	2,913,998.08	1,226,202.50
TRANSFERENCIAS, ASIGNACIONES, SUBSIDIOS Y OTRAS AYUDAS	1,352,854.99	1,678,318.88
<u>AYUDAS SOCIALES</u>	<u>1,312,854.99</u>	<u>1,642,318.88</u>
AYUDAS SOCIALES A PERSONAS	1,129,384.25	692,963.35
AYUDAS SOCIALES A INSTITUCIONES	107,495.50	50,000.00
AYUDAS SOCIALES POR DESASTRES NATURALES Y OTROS SINIESTROS	75,975.24	899,355.53
	75,975.24	899,355.53
<u>DONATIVOS</u>	<u>40,000.00</u>	<u>36,000.00</u>
Donativos a Instituciones sin Fines de Lucro	40,000.00	36,000.00

III. NOTAS AL ESTADO DE VARIACIÓN EN LA HACIENDA PÚBLICA

1. Se informará de manera agrupada, acerca de las modificaciones al patrimonio contribuido por tipo, naturaleza y monto.

Esta Nota no le es aplicable al Municipio de Montemorelos, Nuevo León ya que no cuenta con Patrimonio Contribuido.

2. Se informará de manera agrupada, acerca del monto y procedencia de los recursos que modifican al patrimonio generado.

Concepto	Hacienda Pública / Patrimonio Generado de Ejercicios Anteriores	Hacienda Pública / Patrimonio Generado del Ejercicio	Ajustes por cambio de valor	Total
Patrimonio Neto Inicial Ajustado del Ejercicio 2020	55,739,154.80	70,234,279.28	72,140,636.38	198,114,070.46
Variaciones de la Hacienda Pública / Patrimonio Neto del Ejercicio				
Resultados del Ejercicio (Ahorro/ Desahorro)		51,829,779.28	0.00	51,829,779.28
RESULTADO DE EJERCICIOS ANTERIORES	-1,558,357.10	-70,234,279.28	0.00	-71,792,636.38
Hacienda Pública / Patrimonio Neto Final del Ejercicio 2021	54,180,797.70	51,829,779.28	72,140,636.38	178,151,213.36
Variaciones de la Hacienda Pública / Patrimonio Neto del Ejercicio				
Resultados del Ejercicio (Ahorro/ Desahorro)	0.00	80,155,975.52	0.00	80,155,975.52
RESULTADO DE EJERCICIOS ANTERIORES	30,619,991.73	-51,829,779.28	0.00	-21,209,787.55
Saldo Neto en la Hacienda Pública / Patrimonio 2022	84,800,789.43	80,155,975.52	72,140,636.38	237,097,401.33

La procedencia del Patrimonio generado corresponde al aumento de los rubros de PARTICIPACIONES, APORTACIONES, TRANSFERENCIAS, ASIGNACIONES, SUBSIDIOS Y OTRAS AYUDAS

IV. NOTAS AL ESTADO DE FLUJOS DE EFECTIVO

Efectivo y equivalentes

El análisis de los saldos inicial y final que figuran en la última parte del Estado de Flujo de Efectivo en la cuenta de efectivo y equivalentes

<u>Concepto</u>	<u>JUNIO 2022</u>	<u>JUNIO 2021</u>
EFECTIVO Y EQUIVALENTES		
EFECTIVO	-52,385.66	-46,385.66
BANCOS/TESORERIA	95,662,470.66	57,217,164.93
FONDOS CON AFECTACIÓN ESPECÍFICA	110,000.00	70,000.00
DEPÓSITOS DE FONDOS DE TERCEROS EN GARANTÍA Y/O ADMINISTRACIÓN	6,480.00	6,480.00
OTROS EFECTIVOS Y EQUIVALENTES	-3.00	-3.00
TOTAL DE EFECTIVO Y EQUIVALENTES	95,726,562.00	57,247,256.27

1.- Detallar las adquisiciones de bienes muebles e inmuebles con su monto global y, en su caso, el porcentaje de estas adquisiciones que fueron realizadas mediante subsidios de capital del sector central. Adicionalmente, revelar el importe de los pagos que durante el período se hicieron por la compra de los elementos citados.

<u>Concepto</u>	<u>Monto</u>
BIENES MUEBLES	50,846,670.62
MOBILIARIO Y EQUIPO DE ADMINISTRACIÓN	7,783,247.98
Muebles de Oficina y Estantería	2,062,072.69
Muebles, Excepto de Oficina y Estantería	204,255.04
Equipo de Cómputo y de Tecnologías de la Información	4,384,635.61
Otros Mobiliarios y Equipos de Administración	1,132,284.64
MOBILIARIO Y EQUIPO EDUCACIONAL Y RECREATIVO	1,183,012.17
Equipo y Aparatos Audiovisuales	512,377.11
Aparatos Deportivos	123,130.00
Cámaras Fotográficas y de Vídeo	438,934.42
Otro Mobiliario y Equipo Educativo y Recreativo	108,570.64
EQUIPO E INSTRUMENTAL MÉDICO Y DE LABORATORIO	207,189.21
Equipo Médico y de Laboratorio	205,939.21
Instrumento Médico y de Laboratorio Instrumental	1,250.00
VEHÍCULOS Y EQUIPO DE TRANSPORTE	21,269,293.16
Automóviles y Camiones	20,884,553.16
Carrocería y Remolques	56,180.00
Otro Equipo de Transporte	328,560.00
Equipo de Defensa y Seguridad	2,685,612.86

Concepto	Monto
MAQUINARIA, OTROS EQUIPOS Y HERRAMIENTAS	<u>5,808,518.50</u>
Sistemas de Aire Acondicionado, Calefacción y	1,503,253.82
Equipo de Generación Eléctrica, Aparatos y	48,210.01
Equipo de Comunicación y Telecomunicación	1,591,004.26
Herramientas y Máquinas-Herramienta	931,913.69
Maquinaria y Equipo Agropecuario	249,169.65
Maquinaria y Equipo Industrial	129,115.85
Maquinaria y Equipo de Construcción	909,355.22
Otros Equipos	446,496.00
ACTIVOS BIOLÓGICOS	<u>11,210,776.74</u>
Árboles y Plantas	11,210,776.74
COLECCIÓN. OBRAS DE ARTE Y OBJETOS DE VALOR	<u>699,020.00</u>
Bienes artísticos, culturales y científicos	699,020.00

2.- Conciliación de los Flujos de Efectivo Netos de las Actividades de Operación y la cuenta de Ahorro/Desahorro antes de Rubros Extraordinarios

Concepto	2022	2021
<i>Flujos netos de Efectivo por Actividades de Operación</i>	<i>80,155,975.52</i>	<i>51,829,779.28</i>
Flujos de Efectivo de las Actividades de Inversión		
<i>Origen</i>	<i>426,624.97</i>	<i>20,553,933.40</i>
<i>Aplicación</i>		
<i>Flujos Netos de Efectivo por Actividades de Inversión</i>	<i>-18,754,582.35</i>	<i>13,384,544.46</i>
Flujo de Efectivo de las Actividades de Financiamiento		
<i>Origen</i>		
Endeudamiento neto	35,780,306.25	0
Otros Orígenes de Financiamiento		
Movimientos a patrimonio		
<i>Aplicación</i>		
Servicios de la Deuda	58,703,393.69	155,961,570.39
<i>Flujos netos de Efectivo por Actividades de Financiamiento</i>	<i>-22,922,087.44</i>	<i>-155,961,570.39</i>
Incremento/Disminución Neta en el Efectivo y Equivalentes al Efectivo	38,479,305.73	-90,747,246.65
Efectivo y Equivalentes al Efectivo al inicio del Ejercicio	57,247,256.27	147,994,502.92
Efectivo y Equivalentes al Efectivo al final del Ejercicio	95,726,562.00	57,247,256.27

Las cuentas que aparecen en el cuadro anterior no son exhaustivas y tienen como finalidad ejemplificar el formato que se sugiere para elaborar la nota.

V. CONCILIACIÓN ENTRE LOS INGRESOS PRESUPUESTARIOS Y CONTABLES, ASÍ COMO ENTRE LOS EGRESOS PRESUPUESTARIOS Y LOS GASTOS CONTABLES

La conciliación se presentará atendiendo a lo dispuesto por el Acuerdo por el que se emite el formato de conciliación entre los ingresos presupuestarios y contables, así como entre los egresos presupuestarios y los gastos contables.

b) NOTAS DE MEMORIA (CUENTAS DE ORDEN)

Las cuentas de orden se utilizan para registrar movimientos de valores que no afecten o modifiquen el balance del ente contable, sin embargo, su incorporación en libros es necesaria con fines de recordatorio contable, de control y en general sobre los aspectos administrativos, o bien, para consignar sus derechos o responsabilidades contingentes que puedan, o no, presentarse en el futuro.

Las cuentas que se manejan para efectos de estas Notas son las siguientes:

Cuentas de Orden Contables y Presupuestarias:

Contables:

Al 30 de junio de 2022 no se ha generado registros por cuentas de orden contables siguientes: valores, emisión de obligaciones, avales y garantías, juicios, contratos para inversión mediante proyectos para prestación de servicios (PPS) y similares y bienes concesionados o en comodato

Presupuestarias:

Cuentas de ingresos

Ley de Ingresos

Ley de Ingresos Estimada

Ley de Ingresos por Ejecutar

Modificaciones a la Ley de Ingresos Estimada

Ley de Ingresos Devengada

Ley de Ingresos Recaudada

Presupuesto de Egresos

Cuentas de egresos

Presupuesto de Egresos Aprobado

Presupuesto de Egresos por Ejercer

Modificaciones al Presupuesto de Egresos Aprobado

Presupuesto de Egresos Comprometido

Presupuesto de Egresos Devengado

Presupuesto de Egresos Ejercido

Presupuesto de Egresos Pagado

El presupuesto de ingresos para el ejercicio 2022 asciende a \$512,624,944.00 y fue publicado en el Periódico Oficial del Estado de Nuevo León el 27 de diciembre de 2021.

El R. Ayuntamiento aprobó el presupuesto de egresos para el ejercicio 2022, el cual asciende a \$512,624,944.00 y fue publicado en el Periódico Oficial del Estado de Nuevo León, el 20 de diciembre de 2021.

c) NOTAS DE GESTIÓN ADMINISTRATIVA

1. Introducción

Los Estados Financieros de los entes públicos, proveen de información financiera a los principales usuarios de la misma, al Congreso y a los ciudadanos.

El objetivo del presente documento es la revelación del contexto y de los aspectos económicos-financieros más relevantes que influyeron en las decisiones del periodo, y que deberán ser considerados en la elaboración de los estados financieros para la mayor comprensión de los mismos y sus particularidades.

De esta manera, se informa y explica la respuesta del gobierno a las condiciones relacionadas con la información financiera de cada periodo de gestión; además, de exponer aquellas políticas que podrían afectar la toma de decisiones en periodos posteriores.

2. Panorama Económico y Financiero

El Gobierno del Municipio de Montemorelos, Nuevo León opera mediante los ingresos propios tales como los impuestos, productos, derechos y aprovechamientos y otros ingresos, además por la recepción de recursos y fondos del Gobierno estatal y federal por convenios, aportaciones y participaciones entre otros y fuentes de financiamiento de entes comerciales y privados, estos Ingresos son aprobados por el H. Congreso del Estado a solicitud del mismo Municipio. Posteriormente y una vez autorizado el Presupuesto de Ingresos, el Municipio aprueba su Presupuesto de Egresos para ese Ejercicio Fiscal orientado al cumplimiento de los objetivos plasmados en el Plan Municipal de Desarrollo

3. Autorización e Historia

El día 8 de abril de 1637 el Capitán Alonso de León estando en el arroyo de Garrapatas, tomó posesión de la Merced del Valle del Pílon, merced que le había sido otorgada cuatro días antes por el Gobernador del Nuevo Reino de León Don Martín de Zavala, Merced que comprendía las tierras que ahora son de Montemorelos y General Terán, como jurisdicción de Cadereyta, N. L. La Merced o concesión estaba condicionada a poblar en el plazo de un año.

En el año de 1825 a iniciativa de Don José María Parás Ballesteros, se eleva el Valle del Pílon a la categoría de ciudad mediante el Decreto No. 39 y se le da el nombre de ciudad de Monte-Morelos, honrando así a Don José María Morelos y Pavón (28 de mayo de 1825)

A partir de 1925, las gestiones municipales eran de dos años, en 1943 se ampliaron a periodos de tres años, posteriormente, de 1970 a 1974 volvieron a ser de dos años y después de esta fecha y hasta la actualidad la administración dura un trienio.

4. Organización y Objeto Social

La información del Municipio de Montemorelos, Nuevo León acerca de su objeto social, principal actividad, ejercicio fiscal, régimen jurídico, consideraciones fiscales estructura organizacional y fideicomisos, mandatos y análogos de los cuales es fideicomitente o fideicomisario se establecen en el Artículo 115 de la Constitución Política de los Estados Unidos Mexicanos, en el Título VIII de la Constitución Política del Estado Libre y Soberano de Nuevo León, en la Ley de Gobierno Municipal del Estado de Nuevo León y en el Reglamento Orgánico del Gobierno Municipal de Montemorelos, Nuevo León entre otras leyes y reglamentos como la Ley del Impuesto sobre la Renta, Ley General de Contabilidad Gubernamental y Ley de Disciplina Financiera.

5. Bases de Preparación de los Estados Financieros

Los Estados Financieros adjuntos han sido preparados de conformidad con lo establecido en la Ley General de Contabilidad Gubernamental (LGCG), sus Postulados Básicos, el Marco Conceptual de Contabilidad, los lineamientos emitidos por el Consejo Nacional de Armonización Contable (CONAC), la Ley de Ingresos y Egresos para el ejercicio de 2022, Norma Internacional de Contabilidad para el Sector Público (NICSP), las Normas de Información Financiera Mexicana (NIF), y la Normatividad emitida por la Secretaría de Finanzas y Tesorería General del Estado de N.L., así como la normatividad aplicable a los Municipios.

Asimismo, las cifras de los Estados Financieros y sus notas que se acompañan se cuantifican en términos monetarios y se registran al costo histórico o al valor económico más objetivo en moneda nacional, conforme lo establecen los postulados básicos de contabilidad y están expresadas en pesos nominales, las cifras pueden diferir debido a efectos de redondeo.

De conformidad con lo dispuesto en los artículos 63 fracción XIII de la Constitución Política del Estado, 2 fracción XII, 7 y 14 de la Ley de Fiscalización Superior del Estado de Nuevo León, 33 fracción III inciso e) y 100 fracción IX de la Ley de Gobierno Municipal del Estado de Nuevo León. El presente **segundo Informe de Avance de Gestión Financiera** incorpora en forma acumulada el periodo comprendido al **30 de junio de 2022**.

6. Políticas de Contabilidad Significativas

Las políticas contables más representativas utilizadas en los registros por el Municipio de Montemorelos, Nuevo León son las siguientes:

a) Efectivo y equivalentes de efectivo: Consisten principalmente en depósitos bancarios en cuentas de cheques e inversiones en valores a corto plazo, de gran liquidez, fácilmente convertibles en efectivo y sujetos a riesgos poco significativos de cambios en valor. El efectivo se presenta a valor nominal.

b) Bienes inmuebles, infraestructura y bienes muebles: Los bienes inmuebles, infraestructura y bienes muebles se expresan a su costo histórico. La depreciación se calcula por el método de la línea recta aplicando valores de los activos, las tasas de depreciación sugerida por la CONAC.

c) Impuestos: El Municipio no es sujeto al pago del Impuesto Sobre la Renta (ISR), por lo tanto, no se determina impuesto causado y/o diferido por ISR, como es requerido por la NIF D-4 "Impuestos a utilidad".

La Ley del Impuesto Sobre la Renta establece que estos Entes sólo tendrán la obligación de retener y enterar el impuesto cuando hagan pagos a terceros, así como de exigir documentación que reúna requisitos fiscales, en los términos de esa Ley.

- d) Beneficios a los empleados. Los beneficios como: sueldos, tiempo extra, vacaciones, días festivos y permisos de ausencia con goce de sueldo entre otros, se reconocen en los resultados conforme se devengan y sus pasivos se expresan a valor nominal.

Al 30 de junio de 2022, se cuenta con los estudios actuariales, los cuales fueron de terminados por la empresa Valuaciones Actuariales del Norte, S. C, está pendiente de registro de su provisión por este concepto, por lo que dicha obligación laboral se cargará a gastos cuando se tenga la obligación de pagarla y se encuentra contemplada en el presupuesto de egresos.

e) Ahorro neto del ejercicio. El ahorro neto del ejercicio representa el resultado de la actuación total del Municipio durante el período que se presenta.

f) Uso de estimaciones. La preparación de los estados Financieros de conformidad con las disposiciones emitidas por el Consejo Nacional de Armonización Contable (CONAC), requiere del uso de estimaciones en la valuación de algunos de sus renglones, los resultados que finalmente se obtengan pueden diferir de dichas estimaciones.

g) Diferencias cambiarias. El Municipio no cuenta con Activos ni Pasivos en moneda extranjera.

h) Cambios en políticas contables y corrección de errores. El principal cambio en la política contable, es el reconocimiento de los gastos de acuerdo a los momentos contables descritos en la normatividad correspondiente, el cual tiene un efecto significativo en el presupuesto de egresos de 2022, ya que antes se consideraban los gastos en base a flujo de efectivo.

7. Posición en Moneda Extranjera y Protección por Riesgo Cambiario

En los registros contables del Municipio de Montemorelos, Nuevo León no tiene activos o pasivos en moneda extranjera.

8. Reporte Analítico del Activo

Debe mostrar la siguiente información:

- a) Vida útil o porcentajes de depreciación, deterioro o amortización utilizados en los diferentes tipos de activos.

De conformidad con las Principales Reglas de Registro y Valoración del Patrimonio (Elementos Generales) publicadas en el Diario Oficial de la Federación (DOF) el 27 de diciembre de 2010 y con las Reglas Específicas del Registro y Valoración del Patrimonio publicadas en el DOF el 13 de diciembre de 2011, la estimación de la vida útil de un bien será una cuestión de criterio basada en la experiencia que el Municipio tenga con activos similares o de la aplicación.

- b) Cambios en el porcentaje de depreciación o valor residual de los activos.

No aplican cambios en el porcentaje de depreciación o valor residual de los activos

- c) Importe de los gastos capitalizados en el ejercicio, tanto financieros como de investigación y desarrollo.

Esta nota no le aplica a la entidad, debido a que no se capitalizaron gastos en el ejercicio.

- d) Riesgos por tipo de cambio o tipo de interés de las inversiones financieras.

No existen riesgos por tipo de cambio o tipo de interés de las inversiones financieras, ya que las inversiones son a plazo de un día y en moneda nacional.

- e) Valor activado en el ejercicio de los bienes construidos por la entidad.

En el ejercicio no existe valor activado de bienes construidos por la entidad

- f) Otras circunstancias de carácter significativo que afecten el activo, tales como bienes en garantía, señalados en embargos, litigios, títulos de inversiones entregados en garantías, baja significativa del valor de inversiones financieras, etc.

En la Entidad no existen operaciones de carácter significativo, tales como bienes en garantía, señaladas en embargos, litigios, títulos de inversiones entregados en garantías, baja significativa en el valor de inversiones financieras, etc.

- g) Desmantelamiento de Activos, procedimientos, implicaciones, efectos contables.

En el ejercicio no se registraron desmantelamientos de activos, por lo tanto, no se tienen procedimientos, implicaciones, efectos contables.

h) Administración de activos; planeación con el objetivo de que el ente los utilice de manera más efectiva.

Se lleva un sistema de control de bienes muebles, con el objetivo de llevar un registro adecuado y actual de los mismos, el cual es actualizado de acuerdo a los cambios que sufran estos, como cambio de resguardante, actualización de valor en libros, etc.

Adicionalmente, se deben incluir las explicaciones de las principales variaciones en el activo, en cuadros comparativos como sigue:

- a) Inversiones en valores.
- b) Patrimonio de Organismos descentralizados de Control Presupuestario Indirecto.
- c) Inversiones en empresas de participación mayoritaria.
- d) Inversiones en empresas de participación minoritaria.
- e) Patrimonio de organismos descentralizados de control presupuestario directo, según corresponda.

El Municipio no cuenta con: a) Inversiones en valores b) Patrimonio de Organismos descentralizados de Control Presupuestario Indirecto. c) Inversiones en empresas de participación mayoritaria d) Inversiones en empresas de participación minoritaria. e) Patrimonio de organismos descentralizados de control presupuestario directo.

9. Fideicomisos, Mandatos y Análogos

El Gobierno del Municipio de Montemorelos, Nuevo León no cuenta con **Fideicomisos, Mandatos y Análogos**.

10. Reporte de la Recaudación

Los reportes de las recaudaciones municipales se encuentran dentro de las Notas de desglose

11. Información sobre la Deuda y el Reporte Analítico de la Deuda

La información sobre la deuda y el reporte Analítico de la deuda se encuentran dentro de las Notas de desglose.

12. Calificaciones otorgadas

El Gobierno del Municipio de Montemorelos, Nuevo León no cuenta con calificaciones otorgadas por algún Ente.

13. Proceso de Mejora

- 14.** Como Ente público obligado el Municipio fortalece el cumplimiento de la normatividad vigente mediante el seguimiento de la misma y así mismo brindar la capacitación de los servidores públicos.

La administración del Municipio ha establecido mecanismos que le permiten asegurarse, en forma razonable, del cumplimiento de las disposiciones normativas que al respecto se indican en las Leyes y Reglamentos tanto Federales como Estatales, además de Reglamentos municipales vigentes.

a) Principales Políticas de control interno

La adecuación de las estructuras contables y presupuestales al sistema de contabilidad gubernamental y en el marco de la armonización contable.

b) Medidas de desempeño financiero, metas y alcance.

Se continúa trabajando en el cambio trascendental que es el proceso de armonización contable, para atender en tiempo y forma el nuevo esquema de la contabilidad gubernamental y generando así los beneficios en materia de información financiera, transparencia y rendición de cuentas

15. Información por Segmentos

No se considera necesario revelar la información financiera de manera segmentada, no existe diversidad de actividades y operaciones que se realizan dentro del Municipio de Montemorelos, Nuevo León.

16. Eventos Posteriores al Cierre

No existen eventos posteriores al cierre del periodo que se informa, que afecten económicamente y que no se conocían a la fecha de cierre.

17. Partes Relacionadas

No existen partes relacionadas que pudieran ejercer influencia significativa sobre la toma de decisiones financieras y operativas.

18. Responsabilidad Sobre la Presentación Razonable de la Información Contable

La Información Contable deberá estar firmada en cada página de la misma e incluir al final la siguiente leyenda: "Bajo protesta de decir verdad declaramos que los Estados Financieros y sus notas, son razonablemente correctos y son responsabilidad del emisor". Lo anterior, no será aplicable para la información contable consolidada.



LIC. MIGUEL ÁNGEL SALAZAR RANGEL
PRESIDENTE MUNICIPAL



CP AROLDO JIMENEZ DE LA CRUZ
TESORERO MUNICIPAL



LIC. SAMARA KARELLI NUÑEZ IBARRA
SÍNDICO PRIMERO



MUNICIPIO DE MONTEMORELOS, N.L.
ESTADO ANALÍTICO DEL ACTIVO
Del 1 de Enero al 30 de Junio de 2022
(En pesos, con centavos)

Concepto	Saldo Inicial (1)	Cargos del Periodo (2)	Abonos del Periodo (3)	Saldo Final (4=1+2-3)	Variación del Periodo (4-1)
ACTIVO	328,952,442.95	590,339,350.83	519,622,704.24	399,669,089.54	70,716,646.59
ACTIVO CIRCULANTE	65,149,219.68	572,774,504.62	515,750,398.11	122,173,326.19	57,024,106.51
EFFECTIVO Y EQUIVALENTES	53,962,504.25	320,950,249.18	279,186,191.43	95,726,562.00	41,764,057.75
EFFECTIVO	-52,385.66	22,000.00	22,000.00	-52,385.66	0.00
BANCOS/TESORERIA	53,933,412.91	320,883,249.18	279,154,191.43	95,662,470.66	41,729,057.75
Bancos/Dependencias y Otros	0.00	0.00	0.00	0.00	0.00
INVERSIONES TEMPORALES (HASTA 3 MESES)	0.00	0.00	0.00	0.00	0.00
FONDOS CON AFECTACIÓN ESPECÍFICA	75,000.00	45,000.00	10,000.00	110,000.00	35,000.00
DEPÓSITOS DE FONDOS DE TERCEROS EN GARANTÍA Y/O ADMINISTRACIÓN	6,480.00	0.00	0.00	6,480.00	0.00
OTROS EFFECTIVOS Y EQUIVALENTES	-3.00	0.00	0.00	-3.00	0.00
DERECHOS A RECIBIR EFFECTIVO O EQUIVALENTES	8,157,873.41	224,704,183.92	226,056,068.28	6,805,989.05	-1,351,884.36
INVERSIONES FINANCIERAS DE CORTO PLAZO	0.00	0.00	0.00	0.00	0.00
CUENTAS POR COBRAR A CORTO PLAZO	49,739.70	164,895,660.68	164,575,137.68	370,262.70	320,523.00
DEUDORES DIVERSOS POR COBRAR A CORTO PLAZO	-8,230.10	0.00	0.00	-8,230.10	0.00
INGRESOS POR RECUPERAR A CORTO PLAZO	-14,405.20	59,406,550.24	59,406,550.24	-14,405.20	0.00
Deudores por Anticipos de la Tesorería a Corto Plazo	0.00	0.00	0.00	0.00	0.00
Préstamos otorgados a Corto Plazo	0.00	0.00	0.00	0.00	0.00
Otros Derechos a recibir efectivo o equivalentes a Corto Plazo	8,130,769.01	401,973.00	2,074,380.36	6,458,361.65	-1,672,407.36
DERECHOS A RECIBIR BIENES O SERVICIOS	3,028,842.02	27,120,071.52	10,508,138.40	19,640,775.14	16,611,933.12
Anticipo a proveedores por adquisición de bienes y prestación de servicios a corto plazo	3,252,304.08	27,120,071.52	10,508,138.40	19,864,237.20	16,611,933.12
Anticipo a proveedores por adquisición de bienes inmuebles y muebles a Corto Plazo	30,009.32	0.00	0.00	30,009.32	0.00
Anticipo a proveedores por adquisición de bienes intangibles a Corto Plazo	0.00	0.00	0.00	0.00	0.00
Anticipo a Contratistas por Obras Públicas a Corto Plazo	-253,471.38	0.00	0.00	-253,471.38	0.00
Otros Derechos a recibir bienes o servicios a Corto Plazo	0.00	0.00	0.00	0.00	0.00
INVENTARIOS (NO APLICA)	0.00	0.00	0.00	0.00	0.00
Inventario de Mercancías para venta	0.00	0.00	0.00	0.00	0.00
Inventario de Mercancías Terminadas	0.00	0.00	0.00	0.00	0.00
Inventario de Mercancías en Proceso de Elaboración	0.00	0.00	0.00	0.00	0.00
Inventario de Materias Primas, Materiales y Suministros para Producción	0.00	0.00	0.00	0.00	0.00
Bienes en Tránsito	0.00	0.00	0.00	0.00	0.00
ALMACENES (NO APLICA)	0.00	0.00	0.00	0.00	0.00
Almacén de Materiales y Suministros de Consumo	0.00	0.00	0.00	0.00	0.00
ESTIMACIÓN POR PÉRDIDA O DETERIORO DE ACTIVOS CIRCULANTES	0.00	0.00	0.00	0.00	0.00
Estimaciones para Cuentas Incobrables por Derechos a Recibir Efectivo o Equivalentes	0.00	0.00	0.00	0.00	0.00
Estimación por Deterioro de Inventarios	0.00	0.00	0.00	0.00	0.00
OTROS ACTIVOS CIRCULANTES	0.00	0.00	0.00	0.00	0.00
Valores en Garantía	0.00	0.00	0.00	0.00	0.00
Bienes en Garantía (excluye depósitos de fondos)	0.00	0.00	0.00	0.00	0.00
Bienes Derivados de Embargos, Decomisos, Aseguramientos y Dación en Pago	0.00	0.00	0.00	0.00	0.00
ACTIVO NO CIRCULANTE	263,803,223.27	17,564,846.21	3,872,306.13	277,495,763.35	13,692,540.08
INVERSIONES FINANCIERAS A LARGO PLAZO	635,151.00	0.00	0.00	635,151.00	0.00
INVERSIONES A LARGO PLAZO	0.00	0.00	0.00	0.00	0.00
TÍTULOS Y VALORES A LARGO PLAZO	0.00	0.00	0.00	0.00	0.00
FIDEICOMISOS, MANDATOS Y CONTRATOS ANALÓGOS	635,151.00	0.00	0.00	635,151.00	0.00
PARTICIPACIONES Y APORTACIONES DE CAPITAL	0.00	0.00	0.00	0.00	0.00
DERECHOS A RECIBIR EFFECTIVO O EQUIVALENTES A LARGO PLAZO	0.00	0.00	0.00	0.00	0.00
Documentos por Cobrar a Largo Plazo	0.00	0.00	0.00	0.00	0.00
Deudores diversos a Largo Plazo	0.00	0.00	0.00	0.00	0.00
Ingresos por recuperar a Largo Plazo	0.00	0.00	0.00	0.00	0.00
PRÉSTAMOS OTORGADOS A LARGO PLAZO	0.00	0.00	0.00	0.00	0.00
Otros Derechos a recibir efectivo o equivalentes a Largo Plazo	0.00	0.00	0.00	0.00	0.00
BIENES INMUEBLES, INFRAESTRUCTURA Y CONSTRUCCIONES EN PROCESO	238,666,864.05	7,692,096.63	0.00	246,358,960.68	7,692,096.63
Terrenos	169,135,393.23	0.00	0.00	169,135,393.23	0.00
Viviendas	83,672.00	0.00	0.00	83,672.00	0.00
Edificios no Habitacionales	17,445,398.20	0.00	0.00	17,445,398.20	0.00
Infraestructura	0.00	0.00	0.00	0.00	0.00
CONSTRUCCIONES EN PROCESO EN BIENES DE DOMINIO PÚBLICO	52,002,400.62	7,692,096.63	0.00	59,694,497.25	7,692,096.63
CONSTRUCCIONES EN PROCESO EN BIENES PROPIOS	0.00	0.00	0.00	0.00	0.00
Otros Bienes inmuebles	0.00	0.00	0.00	0.00	0.00
BIENES MUEBLES	44,419,602.20	9,872,749.58	3,445,681.16	50,846,670.62	6,427,068.42
MOBILIARIO Y EQUIPO DE ADMINISTRACIÓN	7,126,971.44	656,276.54	0.00	7,783,247.98	656,276.54
MOBILIARIO Y EQUIPO EDUCACIONAL Y RECREATIVO	1,116,901.45	66,110.72	0.00	1,183,012.17	66,110.72
EQUIPO E INSTRUMENTAL MÉDICO Y DE LABORATORIO	207,189.21	0.00	0.00	207,189.21	0.00
VEHÍCULOS Y EQUIPO DE TRANSPORTE	16,751,293.16	6,777,000.00	2,259,000.00	21,269,293.16	4,518,000.00
Equipo de Defensa y Seguridad	1,498,931.70	2,373,362.32	1,186,681.16	2,685,612.86	1,186,681.16
MAQUINARIA, OTROS EQUIPOS Y HERRAMIENTAS	5,808,518.50	0.00	0.00	5,808,518.50	0.00
COLECCIONES, OBRAS DE ARTE Y OBJETOS VALIOSOS	699,020.00	0.00	0.00	699,020.00	0.00
ACTIVOS BIOLÓGICOS	11,210,776.74	0.00	0.00	11,210,776.74	0.00
ACTIVOS INTANGIBLES	1,583,512.40	0.00	0.00	1,583,512.40	0.00
Software	1,572,794.00	0.00	0.00	1,572,794.00	0.00
PATENTES, MARCAS Y DERECHOS	0.00	0.00	0.00	0.00	0.00
CONCESIONES Y FRANQUICIAS	0.00	0.00	0.00	0.00	0.00
LICENCIAS	0.00	0.00	0.00	0.00	0.00
Otros Activos Intangibles	10,718.40	0.00	0.00	10,718.40	0.00
DEPRECIACIÓN, DETERIORO Y AMORTIZACIÓN ACUMULADA DE BIENES	-21,501,906.38	0.00	426,624.97	-21,928,531.35	-426,624.97
Depreciación Acumulada de Bienes Inmuebles	-7,705,240.96	0.00	3,768.23	-7,709,009.19	-3,768.23
Depreciación Acumulada de Infraestructura	0.00	0.00	0.00	0.00	0.00
Depreciación acumulada de Bienes Muebles	-13,796,665.42	0.00	422,856.74	-14,219,522.16	-422,856.74
Deterioro Acumulado de Activos Biológicos	0.00	0.00	0.00	0.00	0.00
Amortización acumulada de Activos Intangibles	0.00	0.00	0.00	0.00	0.00
ACTIVOS DIFERIDOS	0.00	0.00	0.00	0.00	0.00
Estudios, Formulación y Evaluación de Proyectos	0.00	0.00	0.00	0.00	0.00
Derechos sobre bienes en régimen de arrendamiento Financiero	0.00	0.00	0.00	0.00	0.00
Gastos Pagados por Adelantado a Largo Plazo	0.00	0.00	0.00	0.00	0.00
ANTICIPOS A LARGO PLAZO	0.00	0.00	0.00	0.00	0.00
Beneficios al Retiro de empleados pagados por adelantado	0.00	0.00	0.00	0.00	0.00
Otros Activos Diferidos	0.00	0.00	0.00	0.00	0.00
ESTIMACIÓN POR PÉRDIDA O DETERIORO DE ACTIVOS NO CIRCULANTES	0.00	0.00	0.00	0.00	0.00
Estimaciones por Pérdida de Cuentas Incobrables de Documentos por Cobrar a Largo Plazo	0.00	0.00	0.00	0.00	0.00
Estimaciones por Pérdida de Cuentas Incobrables de Deudores Diversos por Cobrar a Largo Plazo	0.00	0.00	0.00	0.00	0.00
Estimaciones por Pérdida de Cuentas Incobrables de Ingresos por Cobrar a Largo Plazo	0.00	0.00	0.00	0.00	0.00
Estimaciones por Pérdida de Cuentas Incobrables de Préstamos Otorgados a Largo Plazo	0.00	0.00	0.00	0.00	0.00
Estimaciones por Pérdida de Otras Cuentas Incobrables a Largo Plazo	0.00	0.00	0.00	0.00	0.00
OTROS ACTIVOS NO CIRCULANTES	0.00	0.00	0.00	0.00	0.00
Bienes en Concesión	0.00	0.00	0.00	0.00	0.00
Bienes en Arrendamiento Financiero	0.00	0.00	0.00	0.00	0.00
Bienes en Comodato	0.00	0.00	0.00	0.00	0.00



Bajo protesta de decir verdad declaramos que los Estados Financieros y sus Notas son razonablemente correctos y responsabilidad del emisor.

C. MIGUEL ANGEL SALAZAR RANGEL
PRESIDENTE MUNICIPAL

C. SAMARA KARELLI NUÑEZ IBARRA
SINDICO PRIMERO

C. AROLDI JIMÉNEZ DE LA CRUZ
TESORERO MUNICIPAL



Municipio de Montemorelos, N.L.

Tesorería Municipal

Dirección de Contabilidad

Fecha:
Hora:

19/agosto/2022
07:04:53 PM

Reporte Analítico de Deuda Pública al 30 de Junio del 2022

(en pesos)

Saldos al momento del Periodo 2021	MOVIMIENTOS				Saldos al momento del Periodo 2022
	Operaciones de Endeudamiento del Periodo		Endeudamiento Neto del Periodo	Variación del Endeudamiento del Periodo	
	Amortización Bruta	Colocación Bruta			

Denominación de las Deudas

DEUDA PÚBLICA

CORTO PLAZO

DEUDA PÚBLICA INTERIOR

INSTITUCIONES DE CRÉDITO

GOBIERNO DEL ESTADO DE N.L.

BANOBRAS, S.N.C. PRESTAM A CORTO PLAZO

Santander, PRESTAM A CORTO PLAZO

Union de Credito Allende

Intereses y Comisiones de Créditos Bancarios por Reclasificar

ISPT, Retenido por Reclasificar

Banco Afirme

Banco Ahorro Famsa, S.A.

CREDITO CP BANORTE

Créditos Bancarios (Cuenta Puente, EXCLUSIV PARA ABONO DE CREDITOS)

Porción a CP de los Préstamos de la Deuda Pública Interna

TÍTULOS Y VALORES

DEUDA PÚBLICA EXTERIOR

INSTITUCIONES DE CRÉDITO

Porción a CP de Títulos y Valores de Deuda Pública Externa

Porción a CP de los Préstamos de la Deuda Pública Externa

TÍTULOS Y VALORES

2131-10-0001-0000	0.00	0.00	0.00	0.00	0.00
2131-10-0002-0000	2,136,619.32	1,068,481.51	1,068,481.52	0.00	2,136,619.33
2131-10-0003-0000	0.00	0.00	0.00	0.00	0.00
2131-10-0004-0000	0.00	0.00	0.00	0.00	0.00
2131-10-0005-0000	0.00	0.00	0.00	0.00	0.00
2131-10-0006-0000	0.00	0.00	0.00	0.00	0.00
2131-10-0007-0000	0.00	0.00	0.00	0.00	0.00
2131-10-0008-0000	0.00	0.00	0.00	0.00	0.00
2131-10-0009-0000	20,000,000.00	12,981,510.47	981,510.47	-12,000,000.00	8,000,000.00
2131-10-0010-0000	0.00	10,981,510.47	7,737,695.47	3,243,815.00	-3,243,815.00
2131-20-0000-0000	0.00	0.00	0.00	0.00	0.00
2132-10-0000-0000	0.00	0.00	0.00	0.00	0.00
2132-20-0000-0000	0.00	0.00	0.00	0.00	0.00

2133-10-0000-0000	Arrendamiento Financiero Nacional	0.00	0.00	0.00	0.00	0.00	0.00	0.00	0.00	0.00	0.00	0.00	0.00
2133-20-0000-0000	Porción a CP de Arrendamiento Financiero Internacional	0.00	0.00	0.00	0.00	0.00	0.00	0.00	0.00	0.00	0.00	0.00	0.00
		22,136,619.32	25,031,502.45	9,787,687.46	-15,243,814.99	-68.86	6,892,804.33						
	SUBTOTAL CORTO PLAZO												
	LARGO PLAZO												
	DEUDA PÚBLICA INTERIOR												
	INSTITUCIONES DE CRÉDITO												
2233-10-0001-0000	BANOBRAS, S.N.C. (Cred a Largo Plazo)	4,754,416.20	1,068,309.66	0.00	-1,068,309.66	-22.47	3,686,106.54						
	TÍTULOS Y VALORES												
	DEUDA PÚBLICA EXTERIOR												
	INSTITUCIONES DE CRÉDITO												
	TÍTULOS Y VALORES												
	ARRENDAMIENTO FINANCIERO												
	SUBTOTAL LARGO PLAZO	4,754,416.20	1,068,309.66	0.00	-1,068,309.66	-22.47	3,686,106.54						
	TOTAL DEUDA PÚBLICA	26,891,035.52	26,099,812.11	9,787,687.46	-16,312,124.65	-60.66	10,578,910.87						
	OTROS PASIVOS												
2110-00-0000-0000	Cuentas por pagar a corto plazo	143,753,010.44	98,405,544.84	106,645,311.74	8,239,766.90	5.73	151,992,777.34						
2120-00-0000-0000	Documentos por pagar a corto plazo	0.00	0.00	0.00	0.00	0.00	0.00						
2150-00-0000-0000	Pasivos diferidos a corto plazo	0.00	0.00	0.00	0.00	0.00	0.00						
2160-00-0000-0000	Fondos y bienes de terceros en garantía y/o administración a corto plazo	0.00	0.00	0.00	0.00	0.00	0.00						
2170-00-0000-0000	Provisiones a corto plazo	0.00	0.00	0.00	0.00	0.00	0.00						
2190-00-0000-0000	Otros pasivos a corto plazo	0.00	0.00	0.00	0.00	0.00	0.00						
2210-00-0000-0000	Cuentas por pagar a largo plazo	0.00	0.00	0.00	0.00	0.00	0.00						
2220-00-0000-0000	Documentos por pagar a largo plazo	0.00	0.00	0.00	0.00	0.00	0.00						
2240-00-0000-0000	Pasivos diferidos a largo plazo	0.00	0.00	0.00	0.00	0.00	0.00						
2250-00-0000-0000	Fondos y bienes de terceros en garantía y/o administración a largo plazo	0.00	0.00	0.00	0.00	0.00	0.00						
2260-00-0000-0000	Provisiones a largo plazo	0.00	0.00	0.00	0.00	0.00	0.00						
	TOTAL OTROS PASIVOS	143,753,010.44	98,405,544.84	106,645,311.74	8,239,766.90	5.73	151,992,777.34						
	TOTAL DEUDA PÚBLICA Y OTROS PASIVOS	170,644,045.96	124,505,356.95	116,432,999.20	-8,072,357.75	-4.73	162,571,688.21						

C. MIGUEL ANGEL SALAZAR RANGEL
PRESIDENTE MUNICIPAL

C. SAMARA KARELLI NUÑEZ IBARRA
SINDICO PRIMERO

C. AROLD JIMENEZ DE LA CRUZ
TESORERO MUNICIPAL



MUNICIPIO DE MONTEMORELOS, N.L.
ESTADO ANALÍTICO DE INGRESOS
POR FUENTE DE FINANCIAMIENTO

Del 1 de Enero al 30 de Junio de 2022
(En pesos, con centavos)

Fuente de Financiamiento	Estimado (1)	Ampliaciones / (Reducciones) (2)	Modificado (3=1+2)	Devengado (4)	Recaudado (5)	Diferencia (6=5-1)
Ingresos del Gobierno	512,124,943.99	0.00	512,124,943.99	223,481,855.92	223,481,855.92	-288,643,088.07
Impuestos	71,386,625.00	0.00	71,386,625.00	42,559,735.12	42,559,735.12	-28,826,889.88
Contribuciones de Mejoras	650,000.00	0.00	650,000.00	0.00	0.00	-650,000.00
Derechos	77,516,598.00	0.00	77,516,598.00	11,410,995.22	11,410,995.22	-66,105,602.78
Productos	8,558,000.00	0.00	8,558,000.00	3,563,910.89	3,563,910.89	-4,994,089.11
Corriente	8,558,000.00	0.00	8,558,000.00	3,563,910.89	3,563,910.89	-4,994,089.11
Capital	0.00	0.00	0.00	0.00	0.00	0.00
Aprovechamientos	23,100,000.00	0.00	23,100,000.00	1,871,909.01	1,871,909.01	-21,228,090.99
Corriente	23,100,000.00	0.00	23,100,000.00	1,871,909.01	1,871,909.01	-21,228,090.99
Capital	0.00	0.00	0.00	0.00	0.00	0.00
Participaciones y Aportaciones	330,913,720.99	0.00	330,913,720.99	164,075,305.68	164,075,305.68	-166,838,415.31
Transferencias, Asignaciones, Subsidios y Otras Ayudas	0.00	0.00	0.00	0.00	0.00	0.00
Ingresos de Organismos y Empresas	0.00	0.00	0.00	0.00	0.00	0.00
Cuotas y Aportaciones de Seguridad Social	0.00	0.00	0.00	0.00	0.00	0.00
Ingresos por Ventas de Bienes y Servicios	0.00	0.00	0.00	0.00	0.00	0.00
Transferencias, Asignaciones, Subsidios y Otras Ayudas	0.00	0.00	0.00	0.00	0.00	0.00
Ingresos Derivados de Financiamiento	0.00	0.00	0.00	0.00	0.00	0.00
Ingresos Derivados de Financiamientos	0.00	0.00	0.00	0.00	0.00	0.00
Total	512,124,943.99	0.00	512,124,943.99	223,481,855.92	223,481,855.92	-288,643,088.07
				<i>Ingresos Excedentes</i>		

Bajo protesta de decir verdad declaramos que los Estados Financieros y sus Notas son razonablemente correctos y responsabilidad del emisor.

C. MIGUEL ANGEL SALAZAR RANGEL
PRESIDENTE MUNICIPAL

C. AROLDO JIMENEZ DE LA CRUZ
TESORERO MUNICIPAL

C. SAMARA KARELLI NUÑEZ IBARRA
SINDICO PRIMERO

54
23



MUNICIPIO DE MONTEMORELOS, N.L.
ESTADO ANALÍTICO DE INGRESOS

POR RUBRO DE INGRESOS

Del 1 de Enero al 30 de Junio de 2022

(En pesos, con centavos)

Rubro de Ingresos	Estimado (1)	Ampliaciones / (Reducciones) (2)	Modificado (3=1+2)	Devengado (4)	Recaudado (5)	Diferencia (6=5-1)
Impuestos	71,386,625.00	0.00	71,386,625.00	42,559,735.12	42,559,735.12	-28,826,889.88
Cuotas y Aportaciones de Seguridad Social	0.00	0.00	0.00	0.00	0.00	0.00
Contribuciones de Mejoras	650,000.00	0.00	650,000.00	0.00	0.00	-650,000.00
Derechos	77,516,598.00	0.00	77,516,598.00	11,410,995.22	11,410,995.22	-66,105,602.78
Productos	8,558,000.00	0.00	8,558,000.00	3,563,910.89	3,563,910.89	-4,994,089.11
Corriente	8,558,000.00	0.00	8,558,000.00	3,563,910.89	3,563,910.89	-4,994,089.11
Capital	0.00	0.00	0.00	0.00	0.00	0.00
Aprovechamientos	23,100,000.00	0.00	23,100,000.00	1,871,909.01	1,871,909.01	-21,228,090.99
Corriente	23,100,000.00	0.00	23,100,000.00	1,871,909.01	1,871,909.01	-21,228,090.99
Capital	0.00	0.00	0.00	0.00	0.00	0.00
Ingresos por Ventas de Bienes y Servicios	0.00	0.00	0.00	0.00	0.00	0.00
Participaciones y Aportaciones	330,913,720.99	0.00	330,913,720.99	164,075,305.68	164,075,305.68	-166,838,415.31
Transferencias, Asignaciones, Subsidios y Otras Ayudas	0.00	0.00	0.00	0.00	0.00	0.00
Ingresos Derivados de Financiamientos	0.00	0.00	0.00	0.00	0.00	0.00
Total	512,124,943.99	0.00	512,124,943.99	223,481,855.92	223,481,855.92	-288,643,088.07
				<i>Ingresos Excedentes</i>		

Bajo protesta de decir verdad declaramos que los Estados Financieros y sus Notas son razonablemente correctos y responsabilidad del emisor.


C. MIGUEL ÁNGEL SALAZAR RANGEL
 PRESIDENTE MUNICIPAL


C. AROLDØ JIMENEZ DE LA CRUZ
 TESORERO MUNICIPAL


C. SAMARA KARELLI NUÑEZ IBARRA
 SINDICO PRIMERO



MUNICIPIO DE MONTEMORELOS, N.L.
ESTADO ANALÍTICO DEL EJERCICIO DEL PRESUPUESTO DE EGRESOS
CLASIFICACIÓN ADMINISTRATIVA
 Del 1 de Enero al 30 de Junio de 2022
 (En pesos, con centavos)

Concepto	Aprobado (1)	Ampliaciones / (Reducciones) (2)	Modificado (3=1+2)	Devengado (4)	Pagado (5)	Subejercicio (6=3-4)
PRESIDENTE MUNICIPAL	26,334,661.00	0.00	26,334,661.00	7,657,267.78	7,286,313.66	18,677,393.22
SEGURIDAD PÚBLICA	62,198,929.00	0.00	62,198,929.00	26,769,847.28	26,237,237.38	35,429,081.72
SERVICIOS PÚBLICOS BÁSICO	85,709,479.00	0.00	85,709,479.00	43,699,969.75	42,242,131.03	42,009,509.25
DESARROLLO ECONOMICO Y TU	4,617,914.00	0.00	4,617,914.00	1,592,322.65	1,581,476.35	3,025,591.35
DESARROLLO INT DE LA FAM	39,336,821.00	0.00	39,336,821.00	8,905,788.90	8,746,388.01	30,431,032.10
SINDICOS	5,400,930.00	0.00	5,400,930.00	2,583,417.00	2,583,417.00	2,817,513.00
AYUNTAMIENTO	22,085,688.00	0.00	22,085,688.00	8,423,574.84	8,166,588.56	13,662,113.16
FINANZAS Y TESORERIA	50,213,118.00	0.00	50,213,118.00	8,095,077.32	8,013,142.48	42,118,040.68
CONTRALORIA	3,200,023.00	0.00	3,200,023.00	1,165,186.60	1,165,186.60	2,034,836.40
ADMINISTRACIÓN	50,898,468.00	0.00	50,898,468.00	17,131,504.03	17,055,453.67	33,766,963.97
DESARROLLO SOCIAL Y HUMAN	31,588,668.00	0.00	31,588,668.00	4,535,952.78	4,371,988.33	27,052,715.22
OBRAS PÚBLICAS	120,178,916.00	11,902,359.18	132,081,275.18	22,812,068.93	16,600,245.35	109,269,206.25
SECRETARIA DESARROLLO URBANO Y ECOLOGIA	10,861,329.00	0.00	10,861,329.00	4,073,067.59	4,019,815.27	6,788,261.41
Total del Gasto	512,624,944.00	11,902,359.18	524,527,303.18	157,445,045.45	148,069,383.69	367,082,257.73

Bajo protesta de decir verdad declaramos que los Estados Financieros y sus Notas son razonablemente correctos y responsabilidad del emisor.


 C. MIGUEL ÁNGEL SALAZAR RANGEL
 PRESIDENTE MUNICIPAL


 C. SAMARA KARELLI NUÑEZ IBARRA
 SÍNDICO PRIMERO


 C. AROLDO JIMENEZ DE LA CRUZ
 TESORERO MUNICIPAL



MUNICIPIO DE MONTEMORELOS, N.L.
ESTADO ANALÍTICO DEL EJERCICIO DEL PRESUPUESTO DE EGRESOS
CLASIFICACIÓN ECONÓMICA (POR TIPO DE GASTO)
Del 1 de Enero al 30 de Junio de 2022
(En pesos, con centavos)

Concepto	Aprobado (1)	Ampliaciones/ (Reducciones) (2)	Modificado (3=1+2)	Devengado (4)	Pagado (5)	Subejercicio (6=3-4)
GASTO CORRIENTE	512,624,944.00	11,902,359.18	524,527,303.18	157,445,045.45	148,069,383.69	367,082,257.73
GASTO DE CAPITAL	0.00	0.00	0.00	0.00	0.00	0.00
AMORTIZACIÓN DE LA DEUDA Y DISMINUCIÓN DE PASIVOS	0.00	0.00	0.00	0.00	0.00	0.00
Total del Gasto	512,624,944.00	11,902,359.18	524,527,303.18	157,445,045.45	148,069,383.69	367,082,257.73

Bajo protesta de decir verdad declaramos que los Estados Financieros y sus Notas son razonablemente correctos y responsabilidad del emisor.

C. MIGUEL ÁNGEL SALAZAR RANGEL
PRESIDENTE MUNICIPAL

C. AROLD OJIMENEZ DE LA CRUZ
TESORERO MUNICIPAL

C. SAMARA KARELLI NUÑEZ IBARRA
SINDICO PRIMERO




MUNICIPIO DE MONTEMORELOS, N.L.
ESTADO ANALÍTICO DEL EJERCICIO DEL PRESUPUESTO DE EGRESOS
CLASIFICACIÓN POR OBJETO DEL GASTO (CAPÍTULO Y CONCEPTO)
 Del 1 de Enero al 30 de Junio de 2022
 (En pesos, con centavos)

Concepto	Aprobado (1)	Ampliaciones / (Reducciones) (2)	Modificado (3=1+2)	Devengado (4)	Pagado (5)	Subejercicio (6=3-4)
Servicios Personales	208,980,403.00	0.00	208,980,403.00	72,713,642.94	72,341,046.62	136,266,760.06
1100 REMUNERACIONES AL PERSONAL DE CARÁCTER PERMANENTE	127,839,869.00	0.00	127,839,869.00	53,728,656.40	53,728,656.40	74,111,212.60
1200 REMUNERACIONES AL PERSONAL DE CARÁCTER TRANSITORIO	16,892,164.00	0.00	16,892,164.00	613,315.07	466,834.92	16,278,848.93
1300 REMUNERACIONES ADICIONALES Y ESPECIALES	44,146,615.00	0.00	44,146,615.00	5,961,972.62	5,961,972.62	38,184,642.38
1400 SEGURIDAD SOCIAL	352,400.00	0.00	352,400.00	0.00	0.00	352,400.00
1500 OTRAS PRESTACIONES SOCIALES Y ECONÓMICAS	19,749,355.00	0.00	19,749,355.00	12,409,698.85	12,183,582.68	7,339,656.15
Materiales y Suministros	63,792,533.00	0.00	63,792,533.00	17,065,700.53	15,257,655.26	46,726,832.47
2100 MATERIALES DE ADMINISTRACIÓN, EMISIÓN DE DOCUMENTOS Y ARTÍCULOS OFICIALES	5,720,500.00	0.00	5,720,500.00	1,776,742.66	1,731,006.10	3,943,757.34
2200 ALIMENTOS Y UTENSILIOS	4,112,400.00	0.00	4,112,400.00	489,513.51	462,402.38	3,622,886.49
2300 MATERIAS PRIMAS Y MATERIALES DE PRODUCCIÓN Y COMERCIALIZACIÓN	0.00	0.00	0.00	42,231.92	42,231.92	-42,231.92
2400 MATERIALES Y ARTÍCULOS DE CONSTRUCCIÓN Y DE REPARACIÓN	16,423,500.00	0.00	16,423,500.00	4,950,529.77	4,347,423.02	11,472,970.23
2500 PRODUCTOS QUÍMICOS, FARMACÉUTICOS Y DE LABORATORIO	3,213,150.00	0.00	3,213,150.00	249,490.15	245,015.70	2,963,659.85
2600 COMBUSTIBLES, LUBRICANTES Y ADITIVOS	25,996,433.00	0.00	25,996,433.00	7,941,929.73	6,982,317.70	18,054,503.27
2700 VESTUARIO, BLANCOS, PRENDAS DE PROTECC. Y ART	2,465,500.00	0.00	2,465,500.00	213,030.34	193,648.34	2,252,469.66
2800 MATERIALES Y SUMINISTROS PARA SEGURIDAD	100,000.00	0.00	100,000.00	12,122.00	12,122.00	87,878.00
2900 HERRAMIENTAS, REFACCIONES Y ACC. MENORES	5,761,050.00	0.00	5,761,050.00	1,390,110.45	1,241,488.10	4,370,939.55
Servicios Generales	101,334,516.00	0.00	101,334,516.00	51,326,029.54	50,471,899.92	50,008,486.46
3100 SERVICIOS BÁSICOS	27,410,850.00	0.00	27,410,850.00	8,872,598.40	8,872,598.40	18,538,251.60
3200 SERVICIOS DE ARRENDAMIENTO	24,482,500.00	0.00	24,482,500.00	20,637,969.06	20,550,389.06	3,844,530.94
3300 SERVICIOS PROFESIONALES, CIENTÍFICOS, TÉCN OS	3,241,700.00	0.00	3,241,700.00	3,217,528.66	3,217,528.66	24,171.34
3400 SERVICIOS FINANCIEROS, BANCARIOS Y COMERC.	603,500.00	0.00	603,500.00	31,487.89	31,093.07	572,012.11
3500 SERVICIOS DE INST., REP., MANTTO Y CONSERV	30,034,729.00	0.00	30,034,729.00	13,853,211.31	13,095,295.91	16,181,517.69
3600 SERVICIOS DE COMUNICACIÓN SOCIAL Y PUBLICIDAD	2,297,600.00	0.00	2,297,600.00	877,416.76	877,416.76	1,420,183.24
3700 SERVICIOS DE TRASLADO Y VIÁTICOS	1,222,000.00	0.00	1,222,000.00	17,148.60	17,148.60	1,204,851.40
3800 SERVICIOS OFICIALES	6,013,000.00	0.00	6,013,000.00	904,670.78	896,431.38	5,108,329.22
3900 OTROS SERVICIOS GENERALES	6,028,637.00	0.00	6,028,637.00	2,913,998.08	2,913,998.08	3,114,638.92
Transferencias, Asignaciones, Subsidios y Otras Ayudas	15,367,500.00	0.00	15,367,500.00	1,352,854.99	1,030,323.43	14,014,645.01
4100 TRANSFERENCIAS INTERNAS Y ASIGNACIONES AL SECTOR PÚBLICO	300,000.00	0.00	300,000.00	87,000.00	87,000.00	213,000.00
4400 AYUDAS SOCIALES	15,067,500.00	0.00	15,067,500.00	1,225,854.99	903,323.43	13,841,645.01
4800 DONATIVOS	0.00	0.00	0.00	40,000.00	40,000.00	-40,000.00
Bienes Muebles, Inmuebles e Intangibles	10,386,500.00	0.00	10,386,500.00	6,427,068.42	6,369,427.42	3,959,431.58
5100 MOBILIARIO Y EQUIPO DE ADMINISTRACIÓN	2,335,000.00	0.00	2,335,000.00	656,276.54	598,635.54	1,678,723.46
5200 MOBILIARIO Y EQUIPO EDUCACIONAL Y RECREATIVO	215,000.00	0.00	215,000.00	66,110.72	66,110.72	148,889.28
5400 VEHÍCULOS Y EQUIPO DE TRANSPORTE	7,750,000.00	0.00	7,750,000.00	4,518,000.00	4,518,000.00	3,232,000.00
5500 EQUIPO DE DEFENSA Y SEGURIDAD	50,000.00	0.00	50,000.00	1,186,681.16	1,186,681.16	-1,136,681.16
5600 MAQUINARIA, OTROS EQUIPOS Y HERRAMIENTAS	36,500.00	0.00	36,500.00	0.00	0.00	36,500.00
Inversión Pública	82,253,418.00	11,902,359.18	94,155,777.18	7,692,096.63	1,731,378.64	86,463,680.55
6100 OBRA PÚBLICA EN BIENES DE DOMINIO PÚBLICO	82,253,418.00	11,902,359.18	94,155,777.18	7,692,096.63	1,731,378.64	86,463,680.55
Deuda Pública	30,510,074.00	0.00	30,510,074.00	867,652.40	867,652.40	29,642,421.60
9100 AMORTIZACIÓN DE LA DEUDA PÚBLICA	29,136,612.00	0.00	29,136,612.00	0.00	0.00	29,136,612.00
9200 INTERESES DE LA DEUDA PÚBLICA	1,373,462.00	0.00	1,373,462.00	867,652.40	867,652.40	505,809.60
Total del Gasto	512,624,944.00	11,902,359.18	524,527,303.18	157,445,045.45	148,069,383.69	367,082,257.73

Bajo protesta de decir verdad declaramos que los Estados Financieros y sus Notas son razonablemente correctos y responsabilidad del emisor.


 C. MIGUEL ÁNGEL SALAZAR RANGEL
 PRESIDENTE MUNICIPAL


 C. SAMARA KARELLI NÚÑEZ IBARRA
 SINDICO PRIMERO


 C. AROLDO JIMENEZ DE LA CRUZ
 TESORERO MUNICIPAL



MUNICIPIO DE MONTEMORELOS, N.L.
ESTADO ANALITICO DEL EJERCICIO DEL PRESUPUESTO DE EGRESOS
CLASIFICACIÓN FUNCIONAL (FINALIDAD Y FUNCIÓN)

Del 1 de Enero al 30 de Junio de 2022
(En pesos, con centavos)

Concepto	Aprobado (1)	Ampliaciones / (Reducciones) (2)	Modificado (3=1+2)	Devengado (4)	Pagado (5)	Subejercicio (6=3-4)
GOBIERNO	512,624,944.00	11,902,359.18	524,527,303.18	157,445,045.45	148,069,383.69	367,082,257.73
COORDINACIÓN DE LA POLÍTICA DE GOBIERNO	512,624,944.00	11,902,359.18	524,527,303.18	157,445,045.45	148,069,383.69	367,082,257.73
Total del Gasto	512,624,944.00	11,902,359.18	524,527,303.18	157,445,045.45	148,069,383.69	367,082,257.73

Bajo protesta de decir verdad declaramos que los Estados Financieros y sus Notas son razonablemente correctos y responsabilidad del emisor.


C. MIGUEL ÁNGEL SALAZAR RANGEL
PRESIDENTE MUNICIPAL


C. AROLDO JIMÉNEZ DE LA CRUZ
TESORERO MUNICIPAL


C. SAMARA KARELLI NUÑEZ IBARRA
SINDICO PRIMERO

IV. ESTADOS DE INFORMES PROGRAMÁTICOS

MUNICIPIO DE MONTEMORELOS N.L. Gasto por Categoría Programática Del 1 de Enero al 30 de Junio 2022						
Concepto	Egresos					Subejercicio
	Aprobado	Ampliaciones/ (Reducciones)	Modificado	Devengado	Pagado	
	1	2	3 = (1 + 2)	4	5	6 = (3 - 4)
Programas	74,068,141.00		74,068,141.00	20,069,392.87	20,069,392.87	53,998,748.13
Subsidios: Sector Social y Privado o Entidades Federativas y Municipios						
Sujetos a Reglas de Operación	74,068,141.00		74,068,141.00	20,069,392.87	20,069,392.87	53,998,748.13
Otros Subsidios						
Desempeño de las Funciones						
Prestación de Servicios Públicos	315,406,811.00		315,406,811.00	115,564,390.90	118,167,806.12	193,017,975.87
Provisión de Bienes Públicos	10,386,500.00		10,386,500.00	6,427,068.42	6,369,427.42	3,959,431.58
Planeación, seguimiento y evaluación de políticas públicas						
Promoción y fomento						
Regulación y supervisión						
Funciones de las Fuerzas Armadas (Únicamente Gobierno Federal)						
Específicos						
Proyectos de Inversión	82,253,418.00	11,902,359.18	94,155,777.18	7,692,096.63	1,731,378.64	86,463,680.55
Administrativos y de Apoyo						
Apoyo al proceso presupuestario y para mejorar la eficiencia institucional						
Apoyo a la función pública y al mejoramiento de la gestión						
Operaciones ajenas						
Compromisos						
Obligaciones de cumplimiento de resolución jurisdiccional						
Desastres Naturales						
Obligaciones						
Pensiones y jubilaciones						
Aportaciones a la seguridad social						
Aportaciones a fondos de estabilización						
Aportaciones a fondos de inversión y reestructura de pensiones						
Programas de Gasto Federalizado (Gobierno Federal)						
Gasto Federalizado						
Participaciones a entidades federativas y municipios						
Costo financiero, deuda o apoyos a deudores y ahorradores de la banca						
Adeudos de ejercicios fiscales anteriores						
Total del Gasto	482,114,870.00	11,902,359.18	494,017,229.18	149,752,948	146,338,005.05	337,439,836.13

C. MIGUEL ANGEL SALAZAR RANGEL
PRESIDENTE MUNICIPAL

C. SAMARA KARELI NUÑEZ IBARRA
SINDICA PRIMERO

C. AROLD JIMENEZ DE LA CRUZ
TESORERO MUNICIPAL

V. INDICADORES DE POSTURA FISCAL

MUNICIPIO DE MONTEMORELOS N. L.
 Indicadores de Postura Fiscal
 Del 1 de Enero al 30 de Junio 2022
 (Cifras en Pesos)

Concepto	Estimado/Aprobado	Devengado	Recaudado/Pagado
I. Ingresos Presupuestarios			
1. Ingresos del Gobierno de la Entidad Federativa	512,124,943.99	223,481,855.92	223,481,855.92
2. Ingresos del Sector Paraestatal			
II. Egresos Presupuestarios			
3. Egresos del Gobierno de la Entidad Federativa	482,114,870.00	156,577,393.05	147,201,731.29
4. Egresos del Sector Paraestatal			
III. Balance Presupuestario (Superávit o Déficit) (III = I - II)	30,010,073.99	66,904,462.87	76,280,124.63

Concepto	Estimado/Aprobado	Devengado	Recaudado/Pagado
III. Balance presupuestario (Superávit o Déficit)	30,010,073.99	66,904,462.87	76,280,124.63
IV. Intereses, Comisiones y Gastos de la Deuda	30,510,074.00	867,652.40	867,652.40
V. Balance Primario (Superávit o Déficit) (V= III + IV)	60,520,147.99	67,772,115.27	77,147,777.03

Concepto	Estimado/Aprobado	Devengado	Recaudado/Pagado
A. Financiamiento	0	0	0
B. Amortización de la deuda	30,510,074.00	13,068,481.51	0

C. Financiamiento Neto	-30,510,074.00	-13,068,481.51	0
-------------------------------	----------------	----------------	---

Formato reformado DOP 28-07-2021

C. MIGUEL ANGEL SALAZAR RANGEL
 PRESIDENTE MUNICIPAL

C. SAMARA KARELLI NUÑEZ IBARRA
 SINDICA PRIMERO

C. AROLDI JIMENEZ DE LA CRUZ
 TESORERO MUNICIPAL

MUNICIPIO DE MONTEMORELOS, N.L.

SEGUNDO AVANCE DE GESTION FINANCIERA 2022

ABRIL - JUNIO 2022

INDICE

LEY DISCIPLINA FINANCIERA

- 1.- ESTADO DE SITUACION FINANCIERA DETALLADO
- 2.- INFORME ANALITICO DE LA DEUDA Y OTROS PASIVOS
- 3.- INFORME ANALITICO DE OBLIGACIONES DIFERENTE DE FINANCIAMIENTOS
- 4.- BALANCE PRESUPUESTARIO
- 5.- ESTADO ANALITICO DE INGRESOS DETALLADO
- 6.- ESTADO ANALITICO DEL EJERCICIO DEL PRESUPUESTO DE EGRESOS DETALLADO
 - A. ESTADO ANALITICO DEL EJERCICIO DEL PRESUPUESTO DE EGRESOS DETALLADO (CLASIFICACION POR OBJETO DEL GASTO)
 - B. ESTADO ANALITICO DEL EJERCICIO DEL PRESUPUESTO DE EGRESOS DETALLADO (CLASIFICACION ADMINISTRATIVA)
 - C. ESTADO ANALITICO DEL EJERCICIO DEL PRESUPUESTO DE EGRESOS DETALLADO (CLASIFICACION FUNCIONAL)
 - D. ESTADO ANALITICO DEL EJERCICIO DEL PRESUPUESTO DE EGRESOS DETALLADO (CLASIFICACION DE SERVICIOS PERSONALES POR CATEGORIA)
- 7.- PROYECCIONES DE INGRESOS (NO APLICA)
- 8.- INFORME SOBRE ESTUDIOS ACTUARIALES

MUNICIPIO DE MONTEMORELOS, NUEVO LEÓN
Estado de Situación Financiera Detallado - LDF
Al 30 de Junio de 2022 y al 30 de Junio de 2021
(Pesos)

Concepto (c)	2022	2021	Concepto (c)	2022	2021
ACTIVO			PASIVO		
Activo Circulante			Activo Circulante		
a. Efectivo y Equivalentes (a=a1+a2+a3+a4+a5+a6+a7)	95,775,362.00	30,995,457.94	a. Cuentas por Pagar a Corto Plazo (a1=a1+a2+a3+a4+a5+a6+a7+a8+a9)	151,992,777.34	183,863,338.63
a1) Efectivo	-52,385.00	-40,386.86	a1) Servicios Personales por Pagar a Corto Plazo	0	0
a2) Bancos/ Tesorería	95,982,479.98	57,217,164.92	a2) Proveedores por Pagar a Corto Plazo	40,720,061.17	55,917,359.02
a3) Bancos/Depositos y Otros	0	0	a3) Contratas por Obras Públicas por Pagar a Corto Plazo	6,995,000.63	12,078,842.09
a4) Inversiones Temporales (Hasta 3 meses)	0	0	a3) Participaciones y Aportaciones por Pagar a Corto Plazo	2,866,692.86	4,900,000.00
a5) Fondos con Afectación Específica	110,000.00	70,000.00	a6) Transferencias Otorgadas por Pagar a Corto Plazo	0	0
a6) Depósitos de Fondos de Terceros en Garantía y/o Administración	6,480.00	6,480.00	a6) Intereses, Comisiones y Otros Gastos de la Deuda Pública por Pagar a Corto Plazo	5,120.00	11,130,120.00
a7) Otros Efectivos y Equivalentes	-3.00	-3.00	a7) Retenciones y Contribuciones por Pagar a Corto Plazo	120,898,422.27	107,174,136.68
b. Derechos a Recibir Efectivo o Equivalentes (b=b1+b2+b3+b4+b5+b6+b7)	6,653,996.03	15,874,304.88	a8) Devoluciones de la Ley de Ingresos por Pagar a Corto Plazo	-19,035,061.41	-7,035,120.16
b1) Inversiones Financieras de Corto Plazo	0	0	a9) Otras Cuentas por Pagar a Corto Plazo	6,892,804.33	-28,887,501.92
b2) Cuentas por Cobrar a Corto Plazo	370,282.70	1,022,759.70	b. Documentos por Pagar a Corto Plazo (b=b1+b2+b3)	6,892,804.33	-28,887,501.92
b3) Daudores Diversos por Cobrar a Corto Plazo	-6,230.10	999,807.64	b1) Documentos Comerciales por Pagar a Corto Plazo	0	0
b4) Ingresos por Recuperar a Corto Plazo	-14,403.20	-21,155.20	b2) Documentos con Contratas por Obras Públicas por Pagar a Corto Plazo	0	0
b5) Deudores por Anticipos de la Tesorería a Corto Plazo	0	0	b3) Otros Documentos por Pagar a Corto Plazo	0	0
b6) Préstamos Otorgados a Corto Plazo	0	0	c. Porción a Corto Plazo de la Deuda Pública a Largo Plazo (c=c1+c2)	0	0
b7) Otros Derechos a Recibir Efectivo o Equivalentes a Corto Plazo	6,536,361.63	13,872,862.74	c1) Porción a Corto Plazo de la Deuda Pública	0	0
c. Derechos a Recibir Bienes o Servicios (c=c1+c2+c3+c4+c5)	19,840,775.14	1,073,034.08	c2) Porción a Corto Plazo de Arrendamiento Financiero	0	0
c1) Anticipo a Proveedores por Adquisición de Bienes y Prestación de Servicios a Corto Plazo	19,840,775.14	1,073,034.08	d. Títulos y Valores a Corto Plazo	0	0
c2) Anticipo a Proveedores por Adquisición de Bienes Inmuebles y Muebles a Corto Plazo	0	0	e3) Otros Pasivos Diferidos a Corto Plazo	0	0
c3) Anticipo a Proveedores por Adquisición de Bienes Intangibles a Corto Plazo	0	0	e1) Ingresos Cobrados por Adelantado a Corto Plazo	0	0
c4) Anticipo a Proveedores por Otras Públicas a Corto Plazo	0	0	e2) Otros Pasivos Diferidos a Corto Plazo	0	0
c5) Otros Derechos a Recibir Bienes o Servicios a Corto Plazo	0	0	f. Fondos y Bienes de Terceros en Garantía y/o Administración a Corto Plazo	0	0
d. Inventarios (d=d1+d2+d3+d4+d5)	-253,471.36	-253,471.36	(f=f1+f2+f3+f4+f5+f6)	0	0
d1) Inventario de Mercancías para Venta	0	0	f1) Fondos en Garantía a Corto Plazo	0	0
d2) Inventario de Mercancías Terminadas	0	0	f2) Fondos en Administración a Corto Plazo	0	0
d3) Inventario de Mercancías en Proceso de Elaboración	0	0	f3) Fondos Contingentes a Corto Plazo	0	0
d4) Inventario de Materias Primas, Materiales y Suministros para Producción	0	0	f4) Fondos de Fideicomisos, Mandatos y Contratos Análogos a Corto Plazo	0	0
d5) Bienes en Tránsito	0	0	f5) Otros Fondos de Terceros en Garantía y/o Administración a Corto Plazo	0	0
e. Almacenes	0	0	f6) Valores y Bienes en Garantía a Corto Plazo	0	0
f. Estimación por Pérdida o Deterioro de Activos Circulantes (f=f1+f2)	0	0	g. Provisiones a Corto Plazo (g=g1+g2+g3)	0	0
f1) Estimaciones para Cuentas Incobrables por Derechos a Recibir Efectivo o Equivalentes	0	0	g1) Provisión para Demandas y Juicios a Corto Plazo	0	0
f2) Estimación por Deterioro de Inventarios	0	0	g2) Provisión para Contingencias a Corto Plazo	0	0
g. Otros Activos Circulantes (g=g1+g2+g3+g4)	0	0	g3) Otras Provisiones a Corto Plazo	0	0
g1) Valores en Garantía	0	0	h. Otros Pasivos a Corto Plazo (h=h1+h2+h3)	0	0
g2) Bienes en Garantía (excluye depósitos de fondos)	0	0	h1) Ingresos por Clasificar	0	0
g3) Bienes Derivados de Embargos, Decomisos, Aseguramientos y Dación en Pago	0	0	h2) Recaudación por Participar	0	0
g4) Adquisición con Fondos de Terceros	0	0	h3) Otros Pasivos Circulantes	0	0
IA. Total de Activos Circulantes (IA = a + b + c + d + e + f + g)	122,173,236.19	73,871,833.17	IIA. Total de Pasivos Circulantes (IIA = a + b + c + d + e + f + g + h)	158,865,581.87	154,974,834.71

Activo No Circulante a. Inversiones Financieras a Largo Plazo b. Derechos a Recibir Efectivo o Equivalentes a Largo Plazo c. Bienes Inmuebles, Infraestructura y Construcciones en Proceso d. Bienes Muebles e. Activos Intangibles f. Depreciación, Deterioro y Amortización Acumulada de Bienes g. Activos Diferidos h. Estimación por Pérdida o Deterioro de Activos no Circulantes i. Otros Activos no Circulantes IB. Total de Activos No Circulantes (IB = a + b + c + d + e + f + g + h + i) I. Total del Activo (I = IA + IB)	635,151.00 0.00 246,358,990.98 56,946,870.02 1,583,512.40 -21,928,331.35 277,495,783.35 399,989,086.54	635,151.00 244,857,917.46 42,998,903.91 1,583,512.40 -21,501,908.38 288,463,568.29 342,435,201.46	Pasivo No Circulante a. Cuentas por Pagar a Largo Plazo b. Documentos por Pagar a Largo Plazo c. Deuda Pública a Largo Plazo d. Pasivos Diferidos a Largo Plazo e. Fondos y Bienes de Terceros en Garantía y/o en Administración a Largo Plazo f. Provisiones a Largo Plazo II. Total de Pasivos No Circulantes (II = a + b + c + d + e + f) II. Total del Pasivo (II = IIA + IIB) HACIENDA PÚBLICA/PATRIMONIO IIIA. Hacienda Pública/Patrimonio Contribuido (IIIA = a + b + c) a. Aportaciones b. Donaciones de Capital c. Actualización de la Hacienda Pública/Patrimonio IIIB. Hacienda Pública/Patrimonio Generado (IIIB = a + b + c + d + e) a. Resultados del Ejercicio (Ahorro/ Desahorro) b. Resultados de Ejercicios Anteriores c. Revaluos d. Reservas e. Rectificaciones de Resultados de Ejercicios Anteriores IIIC. Exceso o Insuficiencia en la Actualización de la Hacienda Pública/Patrimonio (IIIC=a+b) a. Resultado por Posición Monetaria b. Resultado por Tenencia de Activos no Monetarios IIII. Total Hacienda Pública/Patrimonio (II = IIIA + IIIB + IIIC) IV. Total del Pasivo y Hacienda Pública/Patrimonio (IV = II + III)	3,886,106.54 3,886,106.54 182,571,688.21 80,155,975.52 84,800,789.43 72,140,838.38 72,140,838.38 237,097,401.33 399,959,086.54	9,309,153.39 9,309,153.39 164,293,988.10
---	---	---	---	--	--

Bajo protesta de decir verdad declaramos que los Estados Financieros y sus notas son razonablemente correctos y responsabilidad del emisor.

C. Miguel Ángel Salazar Rangel
 Presidente Municipal

C. Samara Karelli Nuñez Ibarra
 Sindico Primero

C. Aroldo Jiménez de la Cruz
 Tesorero Municipal

MUNICIPIO DE MONTEMORELOS, NUEVO LEÓN							
Informe Analítico de la Deuda Pública y Otros Pasivos - LDF							
Del 1 de Enero al 30 de Junio de 2022							
(PESOS)							
Denominación de la Deuda Pública y Otros Pasivos (c)	Saldo al 31 de diciembre de 2021	Disposiciones del Periodo (e)	Amortizaciones del Periodo (f)	Revaluaciones, Reclasificaciones y Otros Ajustes (g)	Saldo Final del Periodo (h) h=d+e-f+g	Pago de Intereses del Periodo (i)	Pago de Comisiones y demás costos asociados durante el Periodo (j)
1. Deuda Pública (1=A+B)	26,891,035.52		13,068,309.66		13,822,725.86	0	0
A. Corto Plazo (A=a1+a2+a3)	22,136,619.32		12,000,000.00		10,136,619.32	0	0
a1) Instituciones de Crédito	22,136,619.32		12,000,000.00		10,136,619.32	0	0
a2) Títulos y Valores							
a3) Arrendamientos Financieros							
B. Largo Plazo (B=b1+b2+b3)	4,754,416.20		1,068,309.66		3,686,106.54	0	0
b1) Instituciones de Crédito	4,754,416.20		1,068,309.66		3,686,106.54	0	0
b2) Títulos y Valores							
b3) Arrendamientos Financieros							
2. Otros Pasivos	143,753,010.44				148,748,962.35		
3. Total de la Deuda Pública y Otros Pasivos (3=1+2)	170,644,045.96				162,571,688.21	0	0
4. Deuda Contingente ¹ (informativo)							
A. Deuda Contingente 1							
B. Deuda Contingente 2							
C. Deuda Contingente XX							
5. Valor de Instrumentos Bono Cupón Cero ² (informativo)							
A. Instrumento Bono Cupón Cero 1							
B. Instrumento Bono Cupón Cero 2							
C. Instrumento Bono Cupón Cero XX							

¹ Se refiere a cualquier Financiamiento sin fuente o garantía de pago definida, que sea asumida de manera solidaria o subsidiaria por las Entidades Federativas con sus Municipios, organismos descentralizados y empresas de participación estatal mayoritaria y fideicomisos, locales o municipales, y por los Municipios con sus respectivos organismos descentralizados y empresas de participación municipal mayoritaria.

² Se refiere al valor del Bono Cupón Cero que respalda el pago de los créditos asociados al mismo (Activo).

Obligaciones a Corto Plazo (k)	Monto Contratado (l)	Plazo Pactado (m)	Tasa de Interés (n)	Comisiones y Costos Relacionados (o)	Tasa Efectiva (p)
6. Obligaciones a Corto Plazo (Informativo)					
A. Crédito 1					
B. Crédito 2					
C. Crédito XX					

Bajo protesta de decir verdad declaramos que los Estados Financieros y sus Notas son razonablemente correctos y responsabilidad del emisor.

Miguel Ángel Salazar Rangel
Presidente Municipal

C. Aroldo Jiménez de la Cruz
Tesorero Municipal

C. Samara Karelli Nuñez Ibarra
Síndico Primero

MUNICIPIO DE MONTEMORELOS NUEVO LEÓN										
Informe Analítico de Obligaciones Diferentes de Financiamientos – LDF										
Del 1 de Enero al 30 de Junio de 2022										
(PESOS)										
Denominación de las Obligaciones Diferentes de Financiamiento (c)	Fecha del Contrato (d)	Fecha de inicio de operación del proyecto (e)	Fecha de vencimiento (f)	Monto de la inversión pactado (g)	Plazo pactado (h)	Monto promedio mensual del pago de la contraprestación (i)	Monto promedio mensual del pago de la inversión correspondiente al pago de inversión (j)	Monto pagado de la inversión al XX de XXXX de 20XX (k)	Monto pagado de la inversión actualizado al XX de XXXX de 20XX (l)	Saldo pendiente por pagar de la inversión al XX de XXXX de 20XX (m = g - l)
A. Asociaciones Público Privadas (APP's) (A=a+b+c+d)	0	0	0	0	0	0	0	0	0	0
a) APP 1										
b) APP 2										
c) APP 3										
d) APP XX										
B. Otros Instrumentos (B=a+b+c+d)	0	0	0	0	0	0	0	0	0	0
a) Otro Instrumento 1										
b) Otro Instrumento 2										
c) Otro Instrumento 3										
d) Otro Instrumento XX										
C. Total de Obligaciones Diferentes de Financiamiento (C=A+B)	0	0	0	0	0	0	0	0	0	0

Bajo protesta de decir verdad declaramos que los Estados Financieros y sus Notas son razonablemente correctos y responsabilidad del emisor.

C. Miguel Ángel Salazar Rangel
Presidente Municipal

C. Samara Karellí Nuñez Ibarra
Síndico Primero

C. Aroldo Jiménez de la Cruz
Tesorero Municipal

MUNICIPIO DE MONTEMORELOS NUEVO LEÓN
Balance Presupuestario - LDF
Del 1 de Enero al 30 de Junio de 2022
(PESOS)

Concepto (c)	Estimado/ Aprobado (d)	Devengado	Recaudado/ Pagado
A. Ingresos Totales (A = A1+A2+A3)	512,124,944.00	223,481,855.92	223,481,855.92
A1. Ingresos de Libre Disposición	440,640,275.00	157,935,461.89	157,935,461.89
A2. Transferencias Federales Etiquetadas	71,984,669.00	65,546,394.03	65,546,394.03
A3. Financiamiento Neto			
B. Egresos Presupuestarios¹ (B = B1+B2)	482,114,870.00	157,445,045.45	148,069,383.69
B1. Gasto No Etiquetado (sin incluir Amortización de la Deuda Pública)	361,935,954.00	149,752,948.82	146,338,005.05
B2. Gasto Etiquetado (sin incluir Amortización de la Deuda Pública)	120,178,916.00	7,692,096.63	1,731,378.64
C. Remanentes del Ejercicio Anterior (C = C1 + C2)	30,010,073.00	66,036,810.47	75,412,472.23
C1. Remanentes de Ingresos de Libre Disposición aplicados en el periodo	78,704,321.00	8,182,513.07	11,597,456.84
C2. Remanentes de Transferencias Federales Etiquetadas aplicados en el periodo	48,194,247.00	57,854,297.40	63,815,015.39
I. Balance Presupuestario (I = A - B + C)	60,020,146.00	132,073,620.94	150,824,944.46
II. Balance Presupuestario sin Financiamiento Neto (II = I - A3)			
III. Balance Presupuestario sin Financiamiento Neto y sin Remanentes del Ejercicio Anterior (III = II - C)	30,010,073.00	66,036,810.47	75,412,472.23

Concepto	Aprobado	Devengado	Pagado
E. Intereses, Comisiones y Gastos de la Deuda (E = E1+E2)			
E1. Intereses, Comisiones y Gastos de la Deuda con Gasto No Etiquetado			
E2. Intereses, Comisiones y Gastos de la Deuda con Gasto Etiquetado			
IV. Balance Primario (IV = III + E)	30,010,073.00	66,036,810.47	75,412,472.23

Concepto	Estimado/ Aprobado	Devengado	Recaudado/ Pagado
F. Financiamiento (F = F1 + F2)			
F1. Financiamiento con Fuente de Pago de Ingresos de Libre Disposición			
F2. Financiamiento con Fuente de Pago de Transferencias Federales Etiquetadas			
G. Amortización de la Deuda (G = G1 + G2)			
G1. Amortización de la Deuda Pública con Gasto No Etiquetado			
G2. Amortización de la Deuda Pública con Gasto Etiquetado			
A3. Financiamiento Neto (A3 = F - G)			

Concepto	Estimado/ Aprobado	Devengado	Recaudado/ Pagado
A1. Ingresos de Libre Disposición	440,640,275.00	157,935,461.89	157,935,461.89
A3.1 Financiamiento Neto con Fuente de Pago de Ingresos de Libre Disposición (A3.1 = F1 - G1)			
F1. Financiamiento con Fuente de Pago de Ingresos de Libre Disposición			
G1. Amortización de la Deuda Pública con Gasto No Etiquetado			
B1. Gasto No Etiquetado (sin incluir Amortización de la Deuda Pública)			
C1. Remanentes de Ingresos de Libre Disposición aplicados en el periodo		149,752,948.82	146,338,005.05
V. Balance Presupuestario de Recursos Disponibles (V = A1 + A3.1 - B1 + C1)	78,704,321.00	8,182,513.07	11,597,456.84
VI. Balance Presupuestario de Recursos Disponibles sin Financiamiento Neto (VI = V - A3.1)			

Concepto	Estimado/ Aprobado	Devengado	Recaudado/ Pagado
A2. Transferencias Federales Etiquetadas	71,984,669.00	65,546,394.03	65,546,394.03
A3.2 Financiamiento Neto con Fuente de Pago de Transferencias Federales Etiquetadas (A3.2 = F2 - G2)	0	0	0
F2. Financiamiento con Fuente de Pago de Transferencias Federales Etiquetadas			
G2. Amortización de la Deuda Pública con Gasto Etiquetado			
B2. Gasto Etiquetado (sin incluir Amortización de la Deuda Pública)			
C2. Remanentes de Transferencias Federales Etiquetadas aplicados en el periodo	120,178,916.00	7,692,096.63	1,731,378.64
VII. Balance Presupuestario de Recursos Etiquetados (VII = A2 + A3.2 - B2 + C2)	-48,194,247.00	57,854,297.40	63,815,015.39
VIII. Balance Presupuestario de Recursos Etiquetados sin Financiamiento Neto (VIII = VII - A3.2)			

Bajo protesta de decir verdad declaramos que los Estados Financieros y sus Notas son razonablemente correctos y responsabilidad del emisor.



C. Miguel Ángel Salazar Rangel
Presidente Municipal



C. Samara Karelli Nuñez Ibarra
Síndico Primero



C. Aroldo Jiménez de la Cruz
Tesorero Municipal

MUNICIPIO DE MONTEMORELOS NUEVO LEÓN						
Estado Analítico de Ingresos Detallado - LDF						
Del 1 de Enero al 31 de Junio de 2022						
(P.000)						
Concepto (a)	Ingreso					Diferencia (e)
	Estimado (d)	Ampliación o/ Reducción (e)	Modificado	Devengado	Recaudado	
Ingresos de Libre Disposición						
A. Impuestos	71,386,617.00		71,386,625.00	42,559,735.12	42,559,735.12	-28,826,889.88
B. Cuotas y Aportaciones de Seguridad Social	0		0	0	0	0
C. Contribuciones de Mejoras	650,000.00		650,000.00	0	0	-650,000.00
D. Derechos	77,516,598.00		77,516,598.00	11,410,995.22	11,410,995.22	-66,105,602.78
E. Productos	8,558,000.00		8,558,000.00	3,563,910.89	3,563,910.89	-4,994,089.11
F. Aprovechamientos	23,100,000.00		23,100,000.00	1,871,909.01	1,871,909.01	-21,228,090.99
G. Ingresos por Ventas de Bienes y Servicios	0		0	0	0	0
H. Participaciones (H=h1+h2+h3+h4+h5+h6+h7+h8+h9+h10+h11)	121,181,307.00		121,181,307.00	64,449,666.07	64,449,666.07	-56,731,640.93
h1) Fondo General de Participaciones	90,385,260.00		90,385,260.00	48,461,137.44	48,461,137.44	-41,924,122.56
h2) Fondo de Fomento Municipal	19,084,825.00		19,084,825.00	11,366,994.64	11,366,994.64	-7,717,830.36
h3) Fondo de Fiscalización y Recaudación	6,536,968.00		6,536,968.00	2,444,258.71	2,444,258.71	-4,092,709.29
h4) Fondo de Compensación				0	0	0
h5) Fondo de Extracción de Hidrocarburos				0	0	0
h6) Impuesto Especial Sobre Producción y Servicios	3,182,103.00		3,182,103.00	1,376,086.33	1,376,086.33	-1,806,016.67
h7) 0.136% de la Recaudación Federal Participable				0	0	
h8) 3.17% Sobre Extracción de Petróleo				0	0	
h9) Gasolinas y Diésel	1,992,151.00		1,992,151.00	801,188.95	801,188.95	-1,190,962.05
h10) Fondo del Impuesto Sobre la Renta				0	0	
h11) Fondo de Estabilización de los Ingresos de las Entidades Federativas				0	0	
I. Incentivos Derivados de la Colaboración Fiscal (I=i1+i2+i3+i4+i5)	3,981,801.00		3,981,801.00	2,299,354.97	2,299,354.97	-1,682,446.03
i1) Tenencia o Uso de Vehículos	859,929.00		859,929.00	596,896.17	596,896.17	-263,032.83
i2) Fondo de Compensación ISAN	548,509.00		548,509.00	0	0	-548,509.00
i3) Impuesto Sobre Automóviles Nuevos	2,573,363.00		2,573,363.00	1,702,458.80	1,702,458.80	-870,904.20
i4) Fondo de Compensación de Repecos-Intermedios				0	0	
i5) Otros Incentivos Económicos				0	0	
J. Transferencias						
K. Convenios				0	0	
k1) Otros Convenios y Subsidios				0	0	
L. Otros Ingresos de Libre Disposición (L=l1+l2)	136,194,499.00		136,194,499.00	58,050,948.05	58,050,948.05	-78,143,550.95
l1) Participaciones en Ingresos Locales	136,194,499.00		136,194,499.00	58,050,948.05	58,050,948.05	-78,143,550.95
l2) Otros Ingresos de Libre Disposición						
I. Total de Ingresos de Libre Disposición (I=A+B+C+D+E+F+G+H+I+J+K+L)	442,568,822.00		442,568,822.00	184,206,519.33	184,206,519.33	-258,362,302.67
Ingresos Excedentes de Ingresos de Libre Disposición						
Transferencias Federales Etiquetadas						
A. Aportaciones (A=a1+a2+a3+a4+a5+a6+a7+a8)	70,056,122.00		70,056,122.00	39,275,336.59	39,275,336.59	-30,780,785.41
a1) Fondo de Aportaciones para la Nómina Educativa y Gasto Operativo				0	0	
a2) Fondo de Aportaciones para los Servicios de Salud				0	0	

a3) Fondo de Aportaciones para la Infraestructura Social	23,660,822.00	23,660,822.00	13,447,596.60	13,447,596.60	-10,213,225.40
a4) Fondo de Aportaciones para el Fortalecimiento de los Municipios y de las Demarcaciones Territoriales del Distrito Federal	46,395,300.00	46,395,300.00	25,827,739.99	25,827,739.99	-20,567,560.01
a5) Fondo de Aportaciones Múltiples			0	0	
a6) Fondo de Aportaciones para la Educación Tecnológica y de Adultos			0	0	
a7) Fondo de Aportaciones para la Seguridad Pública de los Estados y del Distrito Federal			0	0	
a8) Fondo de Aportaciones para el Fortalecimiento de las Entidades Federativas			0	0	
B. Convenios (B=b1+b2+b3+b4)			0	0	
b1) Convenios de Protección Social en Salud			0	0	
b2) Convenios de Descentralización			0	0	
b3) Convenios de Reasignación			0	0	
b4) Otros Convenios y Subsidios			0	0	
C. Fondos Distintos de Aportaciones (C=c1+c2)			0	0	
c1) Fondo para Entidades Federativas y Municipios Productores de Hidrocarburos			0	0	
c2) Fondo Minero			0	0	
D. Transferencias, Subsidios y Subvenciones, y Pensiones y Jubilaciones			0	0	
E. Otras Transferencias Federales Etiquetadas			0	0	
II. Total de Transferencias Federales Etiquetadas (II = A + B + C + D + E)	70,056,122.00	70,056,122.00	39,275,336.59	39,275,336.59	-30,780,785.41
III. Ingresos Derivados de Financiamientos (III = A)			0	0	
A. Ingresos Derivados de Financiamientos			0	0	
IV. Total de Ingresos (IV = I + II + III)	512,624,944.00	512,624,944.00	223,481,855.92	223,481,855.92	-289,143,088.08
Datos Informativos					
1. Ingresos Derivados de Financiamientos con Fuente de Pago de Ingresos de Libre Disposición	442,568,822.00	442,568,822.00	184,206,519.33	184,206,519.33	-258,362,302.67
2. Ingresos Derivados de Financiamientos con Fuente de Pago de Transferencias Federales Etiquetadas	70,056,122.00	70,056,122.00	39,275,336.59	39,275,336.59	-30,780,785.41
3. Ingresos Derivados de Financiamientos (3 = 1 + 2)	512,624,944.00	512,624,944.00	223,481,855.92	223,481,855.92	-289,143,088.08

Bajo protesta de decir verdad declaramos que los Estados Financieros y sus Notas son razonablemente correctos y responsabilidad del emisor.


C. Miguel Ángel Salazar Rangel
Presidente Municipal


C. Samara Karelli Nuñez Ibarra
Síndico Primero


C. Aroldo Jiménez de la Cruz
Tesorero Municipal

MUNICIPIO DE MONTEMORELOS, NUEVO LEÓN

Clasificación por Objeto del Gasto (Capítulo y Concepto)
Del 1 de enero al 30 de junio de 2022
(PESOS)

Concepto (c)	Egresos					Subejercicio (e)
	Aprobado (d)	Ampliaciones/ (Reducciones)	Modificado	Devengado	Pagado	
I. Gasto No Etiquetado (I=A+B+C+D+E+F+G+H+I)						
A. Servicios Personales (A=a1+a2+a3+a4+a5+a6+a7)	208,980,403.00		208,980,403.00	72,713,642.94	72,341,046.62	136,266,760.06
a1) Remuneraciones al Personal de Carácter Permanente	127,839,869.00		127,839,869.00	53,728,656.40	53,728,656.40	74,111,212.60
a2) Remuneraciones al Personal de Carácter Transitorio	16,892,164.00		16,892,164.00	613,315.07	466,834.92	16,278,848.93
a3) Remuneraciones Adicionales y Especiales	44,146,615.00		44,146,615.00	5,961,972.62	5,961,972.62	38,184,642.38
a4) Seguridad Social	352,400.00		352,400.00	0	0	352,400.00
a5) Otras Prestaciones Sociales y Económicas	19,749,355.00		19,749,355.00	12,409,698.85	12,183,582.68	7,339,656.15
a6) Previsiones						
a7) Pago de Estimulos a Servidores Públicos						
B. Materiales y Suministros (B=b1+b2+b3+b4+b5+b6+b7+b8+b9)	63,792,533.00		63,792,533.00	17,065,700.53	15,257,655.26	46,726,832.47
b1) Materiales de Administración, Emisión de Documentos y Artículos Oficiales	5,720,500.00		5,720,500.00	1,776,742.66	1,731,006.10	3,943,757.34
b2) Alimentos y Utensilios	4,112,400.00		4,112,400.00	489,513.51	462,402.38	3,622,886.49
b3) Materias Primas y Materiales de Producción y Comercialización				42,231.92	42,231.92	-42,231.92
b4) Materiales y Artículos de Construcción y de Reparación	16,423,500.00		16,423,500.00	4,950,529.77	4,347,423.02	11,472,970.23
b5) Productos Químicos, Farmacéuticos y de Laboratorio	3,213,150.00		3,213,150.00	249,490.15	245,015.70	2,963,659.85
b6) Combustibles, Lubricantes y Aditivos	25,996,433.00		25,996,433.00	7,941,929.73	6,982,317.70	18,054,503.27
b7) Vestuario, Blancos, Prendas de Protección y Artículos Deportivos	2,465,500.00		2,465,500.00	213,030.34	193,648.34	2,252,469.66
b8) Materiales y Suministros Para Seguridad	1,000,000.00		1,000,000.00	12,122.00	12,122.00	87,878.00
b9) Herramientas, Refacciones y Accesorios Menores	5,761,050.00		5,761,050.00	1,390,110.45	1,241,488.10	4,370,939.55
C. Servicios Generales (C=c1+c2+c3+c4+c5+c6+c7+c8+c9)	101,334,516.00		101,334,516.00	51,326,029.54	50,471,899.92	50,008,486.46
c1) Servicios Básicos	27,410,850.00		27,410,850.00	8,872,598.40	8,872,598.40	18,538,251.00
c2) Servicios de Arrendamiento	24,482,500.00		24,482,500.00	20,637,969.06	20,550,389.06	3,844,530.94
c3) Servicios Profesionales, Científicos, Técnicos y Otros Servicios	3,241,700.00		3,241,700.00	3,217,528.66	3,217,528.66	24,171.34
c4) Servicios Financieros, Bancarios y Comerciales	603,500.00		603,500.00	31,487.89	31,093.07	572,012.11
c5) Servicios de Instalación, Reparación, Mantenimiento y Conservación	30,034,729.00		30,034,729.00	13,853,211.31	13,095,295.91	16,181,517.69
c6) Servicios de Comunicación Social y Publicidad	2,297,600.00		2,297,600.00	877,416.76	877,416.76	1,420,183.24
c7) Servicios de Traslado y Viáticos	1,222,000.00		1,222,000.00	17,148.60	17,148.60	1,204,851.40
c8) Servicios Oficiales	6,013,000.00		6,013,000.00	904,670.78	896,431.38	5,108,329.22
c9) Otros Servicios Generales	6,028,637.00		6,028,637.00	2,913,998.08	2,913,998.08	3,114,638.92
D. Transferencias, Asignaciones, Subsidios y Otras Ayudas (D=d1+d2+d3+d4+d5+d6+d7+d8+d9)	15,367,500.00		15,367,500.00	1,352,854.99	1,030,323.43	14,014,645.01
d1) Transferencias Internas y Asignaciones al Sector Público	300,000.00		300,000.00	87,000.00	87,000.00	213,000.00
d2) Transferencias al Resto del Sector Público						
d3) Subsidios y Subvenciones						
d4) Ayudas Sociales	15,067,500.00		15,067,500.00	1,225,854.99	903,323.43	13,841,645.01
d5) Pensiones y Jubilaciones						
d6) Transferencias a Fideicomisos, Mandatos y Otros Análogos						
d7) Transferencias a la Seguridad Social						
d8) Donativos	0		0	40,000.00	40,000.00	-40,000.00
d9) Transferencias al Exterior						
E. Bienes Muebles, Inmuebles e Intangibles (E=e1+e2+e3+e4+e5+e6+e7+e8+e9)	10,386,500.00		10,386,500.00	6,427,068.42	6,369,427.42	3,959,431.58
e1) Mobiliario y Equipo de Administración	2,335,000.00		2,335,000.00	656,276.54	598,635.54	1,678,723.46
e2) Mobiliario y Equipo Educativo y Recreativo	215,000.00		215,000.00	66,110.72	66,110.72	148,889.28
e3) Equipo e Instrumental Médico y de Laboratorio	0		0	0	0	0
e4) Vehículos y Equipo de Transporte	7,750,000.00		7,750,000.00	4,518,000.00	4,518,000.00	3,232,000.00
e5) Equipo de Defensa y Seguridad	50,000.00		50,000.00	1,186,681.16	1,186,681.16	-1,136,681.15
e6) Maquinaria, Otros Equipos y Herramientas	36,500.00		36,500.00	0	0	36,500.00
e7) Activos Biológicos						
e8) Bienes Inmuebles						
e9) Activos Intangibles						
F. Inversión Pública (F=f1+f2+f3)	82,253,418.00	11,902,359.18	94,155,777.18	7,692,096.63	1,731,378.68	86,463,680.55

MUNICIPIO DE MONTEMORELOS, NUEVO LEÓN

Clasificación por Objeto del Gasto (Capítulo y Concepto)

Del 1 de enero al 30 de junio de 2022

(PESOS)

Concepto (c)	Egresos					Subejercicio (e)
	Aprobado (d)	Ampliaciones/ (Reducciones)	Modificado	Devengado	Pagado	
f1) Obra Pública en Bienes de Dominio Público	82,253,418.00	11,902,359.18	94,155,777.18	7,692,096.63	1,731,378.64	86,463,680.55
f2) Obra Pública en Bienes Propios						
f3) Proyectos Productivos y Acciones de Fomento						
G. Inversiones Financieras y Otras Provisiones (G=g1+g2+g3+g4+g5+g6+g7)						
g1) Inversiones Para el Fomento de Actividades Productivas						
g2) Acciones y Participaciones de Capital						
g3) Compra de Títulos y Valores						
g4) Concesión de Préstamos						
g5) Inversiones en Fideicomisos, Mandatos y Otros Análogos						
Fideicomiso de Desastres Naturales (Informativo)						
g6) Otras Inversiones Financieras						
g7) Provisiones para Contingencias y Otras Erogaciones Especiales						
H. Participaciones y Aportaciones (H=h1+h2+h3)						
h1) Participaciones						
h2) Aportaciones						
h3) Convenios						
I. Deuda Pública (I=i1+i2+i3+i4+i5+i6+i7)	30,510,074.00		30,510,074.00	867,652.40	867,652.40	29,642,421.60
i1) Amortización de la Deuda Pública	29,136,612.00		29,136,612.00	0	0	29,136,612.00
i2) Intereses de la Deuda Pública	1,373,462.00		1,373,462.00	867,652.40	867,652.40	505,809.60
i3) Comisiones de la Deuda Pública						
i4) Gastos de la Deuda Pública						
i5) Costo por Coberturas						
i6) Apoyos Financieros						
i7) Adeudos de Ejercicios Fiscales Anteriores (ADEFAS)						

II. Gasto Etiquetado (II=A+B+C+D+E+F+G+H+I)

A. Servicios Personales

(A=a1+a2+a3+a4+a5+a6+a7)

- a1) Remuneraciones al Personal de Carácter Permanente
- a2) Remuneraciones al Personal de Carácter Transitorio
- a3) Remuneraciones Adicionales y Especiales
- a4) Seguridad Social
- a5) Otras Prestaciones Sociales y Económicas
- a6) Previsiones
- a7) Pago de Estímulos a Servidores Públicos

B. Materiales y Suministros

(B=b1+b2+b3+b4+b5+b6+b7+b8+b9)

- b1) Materiales de Administración, Emisión de Documentos y Artículos Oficiales
- b2) Alimentos y Utensilios
- b3) Materias Primas y Materiales de Producción y Comercialización
- b4) Materiales y Artículos de Construcción y de Reparación
- b5) Productos Químicos, Farmacéuticos y de Laboratorio
- b6) Combustibles, Lubricantes y Aditivos
- b7) Vestuario, Blancos, Prendas de Protección y Artículos Deportivos
- b8) Materiales y Suministros Para Seguridad
- b9) Herramientas, Refacciones y Accesorios Menores

C. Servicios Generales

(C=c1+c2+c3+c4+c5+c6+c7+c8+c9)

- c1) Servicios Básicos
- c2) Servicios de Arrendamiento
- c3) Servicios Profesionales, Científicos, Técnicos y Otros Servicios
- c4) Servicios Financieros, Bancarios y Comerciales
- c5) Servicios de Instalación, Reparación, Mantenimiento y Conservación
- c6) Servicios de Comunicación Social y Publicidad
- c7) Servicios de Traslado y Viáticos
- c8) Servicios Oficiales
- c9) Otros Servicios Generales

D. Transferencias, Asignaciones, Subsidios y Otras Ayudas (D=d1+d2+d3+d4+d5+d6+d7+d8+d9)

<ul style="list-style-type: none"> d1) Transferencias Internas y Asignaciones al Sector Público d2) Transferencias al Resto del Sector Público d3) Subsidios y Subvenciones d4) Ayudas Sociales d5) Pensiones y Jubilaciones d6) Transferencias a Fideicomisos, Mandatos y Otros Análogos d7) Transferencias a la Seguridad Social d8) Donativos d9) Transferencias al Exterior 						
<ul style="list-style-type: none"> E. Bienes Muebles, Inmuebles e Intangibles (E=e1+e2+e3+e4+e5+e6+e7+e8+e9) <ul style="list-style-type: none"> e1) Mobiliario y Equipo de Administración e2) Mobiliario y Equipo Educativo y Recreativo e3) Equipo e Instrumental Médico y de Laboratorio e4) Vehículos y Equipo de Transporte e5) Equipo de Defensa y Seguridad e6) Maquinaria, Otros Equipos y Herramientas e7) Activos Biológicos e8) Bienes Inmuebles e9) Activos Intangibles 						
<ul style="list-style-type: none"> F. Inversión Pública (F=f1+f2+f3) <ul style="list-style-type: none"> f1) Obra Pública en Bienes de Dominio Público f2) Obra Pública en Bienes Propios f3) Proyectos Productivos y Acciones de Fomento 						
<ul style="list-style-type: none"> G. Inversiones Financieras y Otras Provisiones (G=g1+g2+g3+g4+g5+g6+g7) <ul style="list-style-type: none"> g1) Inversiones Para el Fomento de Actividades Productivas g2) Acciones y Participaciones de Capital g3) Compra de Títulos y Valores g4) Concesión de Préstamos g5) Inversiones en Fideicomisos, Mandatos y Otros Análogos Fideicomiso de Desastres Naturales (Informativo) g6) Otras Inversiones Financieras g7) Provisiones para Contingencias y Otras Erogaciones Especiales 						
<ul style="list-style-type: none"> H. Participaciones y Aportaciones (H=h1+h2+h3) <ul style="list-style-type: none"> h1) Participaciones h2) Aportaciones h3) Convenios 						
<ul style="list-style-type: none"> I. Deuda Pública (I=i1+i2+i3+i4+i5+i6+i7) <ul style="list-style-type: none"> i1) Amortización de la Deuda Pública i2) Intereses de la Deuda Pública i3) Comisiones de la Deuda Pública i4) Gastos de la Deuda Pública i5) Costo por Coberturas i6) Apoyos Financieros i7) Adeudos de Ejercicios Fiscales Anteriores (ADEFAS) 						
III. Total de Egresos (III = I + II)	512,624,944.00	11,902,359.18	524,527,303.18	157,445,045.45	148,069,383.69	367,082,257.73

Bajo protesta de decir verdad que los Estados Financieros y sus notas son razonablemente correctos y responsabilidad del emisor.

C. Miguel Ángel Salazar Rangel
Presidente Municipal

C. Samara Karelli Nuñez Ibarra
Síndico Primero

C. Aroldo Jiménez de la Cruz
Tesorero Municipal

MUNICIPIO DE MONTEMORELOS NUEVO LEÓN
 Estado Analítico del Ejercicio del Presupuesto de Egresos Detallado - LDF
 Clasificación Funcional (Finalidad y Función)
 Del 1 de Enero Al 30 de Junio de 2022
 (PESOS)

Concepto (c)	Egresos					Subejercicio (e)
	Aprobado (d)	Ampliaciones (Reducciones)	Modificado	Devengado	Pagado	
I. Gasto No Etiquetado (I=A+B+C+D)	512,624,944.00	11,902,359.18	524,527,303.18	157,445,045.45	148,069,383.69	367,082,257.73
A. Gobierno (A=a1+a2+a3+a4+a5+a6+a7+a8)						
a1) Legislación						
a2) Justicia						
a3) Coordinación de la Política de Gobierno	512,624,944.00	11,902,359.18	524,527,303.18	157,445,045.45	148,069,383.69	367,082,257.73
a4) Relaciones Exteriores						
a5) Asuntos Financieros y Hacendarios						
a6) Seguridad Nacional						
a7) Asuntos de Orden Público y de Seguridad Interior						
a8) Otros Servicios Generales						
B. Desarrollo Social (B=b1+b2+b3+b4+b5+b6+b7)						
b1) Protección Ambiental						
b2) Vivienda y Servicios a la Comunidad						
b3) Salud						
b4) Recreación, Cultura y Otras Manifestaciones Sociales						
b5) Educación						
b6) Protección Social						
b7) Otros Asuntos Sociales						
C. Desarrollo Económico (C=c1+c2+c3+c4+c5+c6+c7+c8+c9)						
c1) Asuntos Económicos, Comerciales y Laborales en General						
c2) Agropecuaria, Silvicultura, Pesca y Caza						
c3) Combustibles y Energía						
c4) Minería, Manufacturas y Construcción						
c5) Transporte						
c6) Comunicaciones						
c7) Turismo						
c8) Ciencia, Tecnología e Innovación						
c9) Otras Industrias y Otros Asuntos Económicos						
D. Otras No Clasificadas en Funciones Anteriores (D=d1+d2+d3+d4)						
d1) Transacciones de la Deuda Pública / Costo Financiero de la Deuda						
d2) Transferencias, Participaciones y Aportaciones Entre Diferentes Niveles y Ordenes de Gobierno						
d3) Saneamiento del Sistema Financiero						
d4) Adeudos de Ejercicios Fiscales Anteriores						
II. Gasto Etiquetado (II=A+B+C+D)						
A. Gobierno (A=a1+a2+a3+a4+a5+a6+a7+a8)						
a1) Legislación						
a2) Justicia						
a3) Coordinación de la Política de Gobierno						
a4) Relaciones Exteriores						

MUNICIPIO DE MONTEMORELOS NUEVO LEÓN

Estado Analítico del Ejercicio del Presupuesto de Egresos Detallado - LDF

Clasificación Funcional (Finalidad y Función)

Del 1 de Enero Al 30 de Junio de 2022

(PESOS)

Concepto (c)	Egresos					Subejercicio (e)
	Aprobado (d)	Ampliaciones/ (Reducciones)	Modificado	Devengado	Pagado	
a5) Asuntos Financieros y Hacendarios a6) Seguridad Nacional a7) Asuntos de Orden Público y de Seguridad Interior a8) Otros Servicios Generales						
B. Desarrollo Social (B=b1+b2+b3+b4+b5+b6+b7)						
b1) Protección Ambiental b2) Vivienda y Servicios a la Comunidad b3) Salud b4) Recreación, Cultura y Otras Manifestaciones Sociales b5) Educación b6) Protección Social b7) Otros Asuntos Sociales						
C. Desarrollo Económico (C=c1+c2+c3+c4+c5+c6+c7+c8+c9)						
c1) Asuntos Económicos, Comerciales y Laborales en General c2) Agropecuaria, Silvicultura, Pesca y Caza c3) Combustibles y Energía c4) Minería, Manufacturas y Construcción c5) Transporte c6) Comunicaciones c7) Turismo c8) Ciencia, Tecnología e Innovación c9) Otras Industrias y Otros Asuntos Económicos						
D. Otras No Clasificadas en Funciones Anteriores (D=d1+d2+d3+d4)						
d1) Transacciones de la Deuda Pública / Costo Financiero de la Deuda d2) Transferencias, Participaciones y Aportaciones Entre Diferentes Niveles y Ordenes de Gobierno d3) Saneamiento del Sistema Financiero d4) Adeudos de Ejercicios Fiscales Anteriores						
III. Total de Egresos (III = I + II)	512,624,944.00	11,902,359.18	524,527,303.18	157,445,045.45	148,069,383.69	367,082,257.73

Bajo protesta de decir verdad declaramos que los Estados Financieros y sus Notas son razonablemente correctos y responsabilidad del emisor.

C. Miguel Ángel Salazar Rangel
Presidente Municipal

C. Samara Karelli Nuñez Ibarra
Síndico Primero

C. Aroldo Jiménez de la Cruz
Tesorero Municipal

Estado Analítico del Ejercicio del Presupuesto de Egresos Detallado - LDF

(Clasificación Administrativa)

Formato 6 b)

MUNICIPIO DE MONTEMORELOS, NUEVO LEÓN						
Estado Analítico del Ejercicio del Presupuesto de Egresos Detallado - LDF						
Clasificación Administrativa						
Del 1 de enero al 30 de junio de 2022						
(PESOS)						
Concepto (c)	Egresos					Subejercicio (e)
	Aprobado (d)	Ampliaciones/ (Reducciones)	Modificado	Devengado	Pagado	
I. Gasto No Etiquetado (I=A+B+C+D+E+F+G+H)	392,446,028.00		392,446,028.00	134,632,976.52	131,469,138.34	257,813,051.48
A. Dependencia o Unidad Administrativa 1 PRESIDENTE MUNICIPAL	26,334,661.00		26,334,661.00	7,657,267.78	7,286,313.66	18,677,393.22
B. Dependencia o Unidad Administrativa 2 SEGURIDAD PUBLICA	62,198,929.00		62,198,929.00	26,769,847.28	26,237,237.38	35,429,081.72
C. Dependencia o Unidad Administrativa 3 SERVICIOS PUBLICOS BASICOS	85,709,479.00		85,709,479.00	43,699,969.75	42,242,131.03	42,009,509.25
D. Dependencia o Unidad Administrativa 4 DESARROLLO ECONOMICO Y TRURISMO	4,617,914.00		4,617,914.00	1,592,322.65	1,581,476.35	3,025,591.35
E. Dependencia o Unidad Administrativa 5 DIF	39,336,821.00		39,336,821.00	8,905,788.90	8,746,388.01	30,431,032.10
F. Dependencia o Unidad Administrativa 6 SINDICOS	5,400,930.00		5,400,930.00	2,583,417.00	2,583,417.00	2,817,513.00
G. Dependencia o Unidad Administrativa 7 AYUNTAMIENTO	22,085,688.00		22,085,688.00	8,423,574.84	8,166,588.56	13,662,113.16
H. Dependencia o Unidad Administrativa 8 FINANZAS Y TESORERIA	50,213,118.00		50,213,118.00	8,095,077.32	8,013,142.48	42,118,040.68
I. Dependencia o Unidad Administrativa 9 CONTRALORIA	3,200,023.00		3,200,023.00	1,165,186.60	1,165,186.60	2,034,836.40
J. Dependencia o Unidad Administrativa 10 ADMINISTRACION	50,898,468.00		50,898,468.00	17,131,504.03	17,055,453.67	33,766,963.97
K. Dependencia o Unidad Administrativa 11 DESARROLLO SOCIAL Y HUMANO	31,588,668.00		31,588,668.00	4,535,952.78	4,371,988.33	27,052,715.22
K. Dependencia o Unidad Administrativa 12 SECRETARIA DE DESARROLLO URBANO Y ECOLOGIA	10,861,329.00		10,861,329.00	4,073,067.59	4,019,815.27	6,788,261.41
II. Gasto Etiquetado (II=A+B+C+D+E+F+G+H)	120,178,916.00	11,902,359.18	132,081,275.18	22,812,068.93	16,600,245.35	109,269,206.25
A. Dependencia o Unidad Administrativa 1 SECRETARIA DE OBRAS PUBLICAS	120,178,916.00	11,902,359.318	132,081,275.18	22,812,068.93	16,600,245.35	109,269,206.25
B. Dependencia o Unidad Administrativa 2						
C. Dependencia o Unidad Administrativa 3						
D. Dependencia o Unidad Administrativa 4						
E. Dependencia o Unidad Administrativa 5						
F. Dependencia o Unidad Administrativa 6						
G. Dependencia o Unidad Administrativa 7						
H. Dependencia o Unidad Administrativa xx						
III. Total de Egresos (III = I + II)	512,624,944.00	11,902,359.18	524,527,303.18	157,445,045.45	148,069,383.69	367,082,257.73

Bajo protesta de decir verdad declaramos que los Estados Financieros y sus Notas son razonablemente correctos y responsabilidad del emisor.

C. Miguel Ángel Salazar Rangel
Presidente Municipal

C. Samara Karelli Nuñez Ibarra
Síndico Primero

C. Aroldo Jiménez de la Cruz
Tesorero Municipal

Estado Analítico del Ejercicio del Presupuesto de Egresos Detallado - LDF
(Clasificación de Servicios Personales por Categoría) Formato 6 d)

MUNICIPIO DE MONTEMORELOS NUEVO LEÓN						
Estado Analítico del Ejercicio del Presupuesto de Egresos Detallado - LDF						
Clasificación de Servicios Personales por Categoría						
Del 1 de Enero al 30 de Junio de 2022						
(PESOS)						
Concepto (c)	Egresos					Subejercicio (e)
	Aprobado (d)	Ampliaciones / (Reducciones)	Modificado	Devengado	Pagado	
I. Gasto No Etiquetado (I=A+B+C+D+E+F)						
A. Personal Administrativo y de Servicio Público	169,724,923.00		169,724,923.00	58,647,418.07	58,274,821.75	111,077,504.93
B. Magisterio						
C. Servicios de Salud (C=c1+c2)						
c1) Personal Administrativo						
c2) Personal Médico, Paramédico y afín						
D. Seguridad Pública						
E. Gastos asociados a la implementación de nuevas leyes federales o reformas a las mismas (E = e1 + e2)						
e1) Nombre del Programa o Ley 1						
e2) Nombre del Programa o Ley 2						
F. Sentencias laborales definitivas						
II. Gasto Etiquetado (II=A+B+C+D+E+F)						
A. Personal Administrativo y de Servicio Público						
B. Magisterio						
C. Servicios de Salud (C=c1+c2)						
c1) Personal Administrativo						
c2) Personal Médico, Paramédico y afín						
D. Seguridad Pública	39,255,480.00		39,255,480.00	14,066,224.87	14,066,224.87	25,189,255.13
E. Gastos asociados a la implementación de nuevas leyes federales o reformas a las mismas (E = e1 + e2)						
e1) Nombre del Programa o Ley 1						
e2) Nombre del Programa o Ley 2						
F. Sentencias laborales definitivas						
III. Total del Gasto en Servicios Personales (III = I + II)	208,980,403.00		208,980,403.00	72,713,642.94	72,341,046.62	136,266,760.06

Bajo protesta de decir verdad declaramos que los Estados Financieros y sus Notas son razonablemente correctos y responsabilidad del emisor.

C. Miguel Ángel Salazar Rangel
Presidente Municipal

C. Samara Karelli Nuñez Ibarra
Síndico Primero

C. Aroldo Jiménez de la Cruz
Tesorero Municipal

MUNICIPIO DE MONTEMORELOS NUEVO LEÓN					
Informe sobre Estudios Actuariales - LDF					
	Pensiones y jubilaciones	Salud	Riesgos de trabajo	Invalidez y vida	Otras prestaciones sociales
Tipo de Sistema					
Prestación laboral o Fondo general para trabajadores del estado o municipio					
Beneficio definido, Contribución definida o Mixto					
Población afiliada					
Activos	599		599	599	599
Edad máxima	94		94	94	94
Edad mínima	18		18	18	18
Edad promedio	43		43	43	43
Pensionados y Jubilados	69		69	0	0
Edad máxima	90		90	0	0
Edad mínima	37		37	0	0
Edad promedio	62		62	0	0
Beneficiarios					
Promedio de años de servicio (trabajadores activos)	7.62		7.62	7.62	7.62
Aportación individual al plan de pensión como % del salario	0%		0%	0%	0%
Aportación del ente público al plan de pensión como % del salario	0%		0%	0%	0%
Crecimiento esperado de los pensionados y jubilados (como %)	1.74%		1.36%	0%	NA
Crecimiento esperado de los activos (como %)	1.0116%		1.0116%	1.0116%	1.0116%
Edad de Jubilación o Pensión	26.72		42.54	0%	0
Esperanza de vida	51.70		37.02	0%	0
Ingresos del Fondo					
Ingresos Anuales al Fondo de Pensiones					
Nómina anual					
Activos	101,497,160.40		101,497,160.40	101,497,160.40	101,497,160.40
Pensionados y Jubilados	15,551,084.94		5,548,871.27		
Beneficiarios de Pensionados y Jubilados					
Monto mensual por pensión					
Máximo	73,652.07		24,078.53		
Mínimo	7,463.07		3,435.86		
Promedio	18,781.50		9,633.46		
Monto de la reserva					
Valor presente de las obligaciones					
Pensiones y Jubilaciones en curso de pago	165,752,324.60		48,334,864.94		5,132,495.48
Generación actual	610,652,953.20		12,137,767.32		56,387,418.56
Generaciones futuras	922,848,502.51		60,150,567.07		144,926,914.19
Valor presente de las contribuciones asociadas a los sueldos futuros de cotización X%					
Generación actual					
Generaciones futuras					
Valor presente de aportaciones futuras					
Generación actual					
Generaciones futuras					
Otros Ingresos					
Déficit/superávit actuarial					
Generación actual	776,405,277.80		60,472,632.26	44,397,969.70	61,519,914.04
Generaciones futuras	922,848,502.51		60,150,567.07	165,265,409.46	144,926,914.19
Periodo de suficiencia					
Año de descapitalización	2020		2020	2020	2020
Tasa de rendimiento	2.00%		2.00%	2.00%	2.00%
Estudio actuarial					
Año de elaboración del estudio actuarial			2020	2020	2020
Empresa que elaboró el estudio actuarial	VALUACIONES ACTURIALES DEL NORTE, S.C.		VALUACIONES ACTURIALES DEL NORTE, S.C.	VALUACIONES ACTURIALES DEL NORTE, S.C.	VALUACIONES ACTURIALES DEL NORTE, S.C.

Bajo protesta de decir verdad declaramos que los Estados Financieros y sus Notas son razonablemente correctos y responsabilidad del emisor.

C. Miguel Ángel Salazar Rangel
Presidente Municipal

C. Samara Karelli Nuñez Ibarra
Síndico Primero

C. Aroldo Jiménez de la Cruz
Tesorero Municipal

MUNICIPIO DE MONTEMORELOS, N.L.

SEGUNDO AVANCE DE GESTION FINANCIERA 2022

ABRIL - JUNIO 2022

INDICE

INFORMACION ADICIONAL Y ANEXOS

- A.- RELACION DE CUENTA BANCARIAS PRODUCTIVAS
- B.- APLICACIÓN DE RECURSOS DEL FONDO DE APORTACIONES PARA EL FORTALECIMIENTO DE LOS MUNICIPIOS Y DE LAS DEMARCACIONES TERRITORIALES DEL DISTRITO FEDERAL (FORTAMUN) CON LA FINALIDAD DE DAR CUMPLIMIENTO AL ARTICULO 76 DE LA LEY GENERAL DE CONTABILIDAD GUBERNAMENTAL.
- C.- INFORMACION DE DEUDA PUBLICA FINANCIERA
- D.- FORMATO DE INFORMACION DE OBLIGACIONES PAGADAS O GARANTIZADAS CON FONDOS FEDERALES (FORMATO 14)
- E.- BALANZA DE COMPROBACION RESUMIDA
- F.- INFORME DESTINO DEL GASTO
- G.- EJERCICIO DEL GASTO (RESUMEN)
- H.- EJERCICIO DEL GASTO (DETALLADO)
- I.- INDICADOR FAIS
- J.- INDICADOR FORTAMUN
- K.- INFORME DEFINITIVO DESTINO DEL GASTO 2021

INFORMACIÓN DE LA RELACIÓN DE LAS CUENTAS BANCARIAS PRODUCTIVAS ESPECIFICAS, EN LAS CUALES SE DEPOSITAN LOS RECURSOS FEDERALES TRANSFERIDOS CON LA FINALIDAD DE DAR CUMPLIMIENTO AL ARTÍCULO 69 DE LA LEY GENERAL DE CONTABILIDAD GUBERNAMENTAL.

MUNICIPIO DE MONTEMORELOS, NUEVO LEÓN		
Relación de cuentas bancarias productivas específicas Periodo de enero a junio de 2022		
FONDO PROGRAMA O CONVENIO	Datos de la Cuenta Bancaria	
	Institución Bancaria	Número de Cuenta
Fondo de Aportaciones para el Fortalecimiento de los Municipios y de las Demarcaciones de la Ciudad de México (FORTAMUN)	Banco Azteca, S.A.	01720165043813
Fondo de Aportaciones para la Infraestructura Social Municipal.	Banco Azteca, S.A.	01720165046483


C. MIGUEL ÁNGEL SALAZAR RANGEL
PRESIDENTE MUNICIPAL


C. SAMARA KARELLI NUÑEZ IBARRA
SINDICA PRIMERO


C. AROLDO JIMÉNEZ DE LA CRUZ
TESORERO MUNICIPAL

INFORMACIÓN DE APLICACIÓN DE RECURSOS DEL FONDO DE APORTACIONES PARA EL FORTALECIMIENTO DE LOS MUNICIPIOS Y DE LAS DEMARCACIONES DE LA CIUDAD DE MEXICO (FORTAMUN) Y FONDO DE APORTACIONES PARA LA INFRAESTRUCTURA SOCIAL MUNICIPAL (FAIS) CON LA FINALIDAD DE DAR CUMPLIMIENTO AL ARTICULO 76 DE LA LEY GENERAL DE CONTABILIDAD GUBERNAMENTAL.

MUNICIPIO DE MONTEMORELOS NUEVO LEÓN

FORMATO DEL EJERCICIO Y DESTINO DE GASTO FEDERALIZADO Y REINTEGROS

PERIODO DE ENERO A JUNIO DE 2022

DESTINO DE LAS APORTACIONES	MINISTRADO	DEVENGADO	PAGADO	REINTEGRO
311 ENERGIA ELECTRICA	6,200,000.00	6,003,168.00	6,003,168.00	0
113 SUELDOS BASE AL PERSONAL PERMANENTE	19,627,740.00	14,066,224.87	14,066,224.87	0
TOTAL, DEL FONDO IV RAMO 33	25,827,740.00	20,069,392.87	20,069,392.87	0
615 PAVIMENTACION	7,482,268.85	0	0	0
613 RED DE AGUA POTABLE Y DRENAJE	4,171,056.37	0	0	0
611 REHABILITACIÓN Y MEJORAMIENTO DE VIVIENDA	1,401,588.17	0	0	0
137 GASTO INDIRECTO	392,683.20	0	0	0
TOTAL, DEL FONDO III RAMO 33	13,447,596.59	0	0	0
TOTAL, RAMO 33 FONDO III Y IV	39,275,336.59	20,069,392.87	20,069,392.87	0

C. MIGUEL ÁNGEL SALAZAR RANGEL
PRESIDENTE MUNICIPAL

C. P. AROLDO JIMÉNEZ DE LA CRUZ
TESORERO MUNICIPAL

C. SAMARA KARELLI NUÑEZ IBARRA
SINDICO PRIMERO

MUNICIPIO DE MONTEMORELOS, N. L.

“DEUDA PÚBLICA FINANCIERA”

AL 30 DE JUNIO DEL 2022

MEDIANTE EL PRESENTE OFICIO ME PERMITO HACER DE SU CONOCIMIENTO LA SITUACIÓN QUE GUARDAN LOS CRÉDITOS CON BANOBRAS, S. N. C., Y BANCO BANORTE, S.A. LOS CUALES FUERON CONTRATADOS DE LA SIGUIENTE MANERA:

FECHA DE CONTRATACIÓN	FECHA DE VENCIMIENTO	NÚMERO DE CONTRATO	MÚMERO DE MENSUALIDADES	MONTO CONTRATADO	SALDO AL 30 DE JUNIO 2022	TASA %	PAGO MENSUAL
21/11/2007	03/11/2027	7015	240	12,500,000.00	3,494,198.29	6.5155	53,756.90
11/08/2009	04/09/2028	7430	240	6,000,000.00	1,934,523.60	6.6955	25,793.65
27/04/2012	03/10/2022	10708	120	11,407,026.00	394,003.98	7.3555	98,501.06
14/12/2021	31/12/2022		10	20,000,000.00	8,000,000.00	7.9900	2,000,000.00
SUB-TOTAL				49,907,026.00	13,822,725.87		2,178,051.63

ATENTAMENTE



C. P. AROLDO JIMÉNEZ DE LA CRUZ
TESORERO MUNICIPAL

FINANZAS Y TESORERIA

FORMATO DE INFORMACION DE OBLIGACIONES PAGADAS O GARANTIZADAS CON FONDOS FEDERALES AL PERIODO DEL 1 DE ENERO AL 30 DE JUNIO DE 2022

Tipo de Obligacion	Plazo (mese s)	Tasa	Sobre tasa (%)	Fin, Destino y objeto	Acreeedor, Proveedor o Contratista	Importe Total (ejercido)	Fondo con el que se garantiza	Importe Garantizado	Importe Pagado (intereses + capital)	Importe y porcentaje del total que se paga y garantiza con el recurso de dichos fondos respecto al total
Crédito Simple	240	6.0958		Remodelación de Centro Historico	BANOBRAS	12,500,000.00	Fondo General de Participaciones	20,745,138.37	465,135.36	2.24
Crédito Simple	240	6.2758		Remodelación de Centro Historico	BANOBRAS	6,000,000.00	Fondo General de Participaciones	10,470,393.52	234,761.04	2.24
Crédito Simple	120	6.9358		Compra de Terreno	BANOBRAS	11,407,025.60	Fondo General de Participaciones	28,190,970.35	632,081.45	2.24
								59,406,502.24	1,331,977.85	
								1,331,977.85	59,406,502.24	
								632,081.45	28,190,970.35	

Deuda Pública Bruta al 31 de diciembre de 2021

(+) Endeudamiento	Importe	6,891,035.52
(-) Amortización		0.00
Deuda Pública Bruta Total descontando la amortización		1,068,309.66
Garantizada con Fondo General de Participaciones		5,822,725.86

Al 31 de diciembre de 2021 al 30 de Junio de 2022

Producto Interno Bruto Estatal	1,744,370,000,000.00	1,744,370,000,000.00
Saldo de la Deuda Pública	6,891,035.52	5,822,725.86
Porcentaje	0.0000	0.0000

Dato 2020 que corresponde a la Perspectiva Estadística Nuevo León por el INEGI

Al 31 de diciembre de 2021 al 30 de junio de 2022

Ingresos propios	63,836,279.26	59,406,550.24
Saldo de la Deuda Pública	6,891,035.52	5,822,725.86
Porcentaje	9.26	9.80



C. P. AROLDO JIMENEZ DE LA CRUZ
TESORERO MUNICIPAL



Municipio de Montemorelos, N.L.

Tesorería Municipal

Dirección de Contabilidad

Fecha: 22/agosto/2022

Hora: 06:03p.m.

Balanza de Comprobación Resumida

De la fecha inicial 01 / ene / 2022 a la fecha final 30 / jun / 2022

Cuenta	Descripción	Saldo Inicial		Movimientos		Saldo Final	
		Deudor	Acreedor	Cargos	Abonos	Deudor	Acreedor
ACTIVO							
1000-00-0000-0000	ACTIVO CIRCULANTE	328,952,442.95	0.00	590,339,350.83	519,622,704.24	399,669,089.54	0.00
1100-00-0000-0000	EFFECTIVO Y EQUIVALENTES	65,149,219.68	0.00	572,774,504.62	515,750,398.11	122,173,326.19	0.00
1110-00-0000-0000	EFFECTIVO	53,962,504.25	0.00	320,950,249.18	279,186,191.43	95,726,562.00	0.00
1111-00-0000-0000	CAJA	-52,385.66	0.00	22,000.00	22,000.00	-52,385.66	0.00
1111-10-0000-0000	FONDOS FIJOS DE CAJA	-60,385.66	0.00	8,000.00	8,000.00	-60,385.66	0.00
1111-20-0000-0000	FONDOS PARA CAJAS RECAUDADORAS	8,000.00	0.00	14,000.00	14,000.00	8,000.00	0.00
1111-20-0002-0567	Fondo/Nohemí Flores Gauna	8,000.00	0.00	14,000.00	14,000.00	8,000.00	0.00
1111-20-0002-0822	Fondo / Adela Gomez	0.00	0.00	2,000.00	0.00	2,000.00	0.00
1111-20-0002-1302	Fondo / Yolanda Mariela Martinez Med	5,000.00	0.00	4,000.00	7,000.00	2,000.00	0.00
1111-20-0002-2800	FONDO / JESSICA MARIA RODRIGUEZ DELG	-1,000.00	0.00	0.00	0.00	-1,000.00	0.00
1111-20-0002-2800	FONDO / JARETH AZUCENA BECERRA TREVI	1,000.00	0.00	6,000.00	5,000.00	2,000.00	0.00
1111-20-0002-3975	Garza Serrano Alondra Magdalena	1,000.00	0.00	0.00	0.00	1,000.00	0.00
1111-20-0002-5073	BANCOS/TESORERIA	-2,000.00	0.00	2,000.00	2,000.00	0.00	0.00
1112-00-0000-0000	BANCOS MONEDA NACIONAL	53,933,412.91	0.00	320,883,249.18	279,154,191.43	95,662,470.66	0.00
1112-10-0000-0000	SANTANDER	53,933,412.91	0.00	320,883,249.18	279,154,191.43	95,662,470.66	0.00
1112-10-0001-0000	Santander 92000698865 / GASTO CORRIE	-1,769,904.24	0.00	13,213.00	0.00	-1,756,691.24	0.00
1112-10-0001-0002	Santander 65502847716 / REC. PROPIOS	-60,046.86	0.00	0.00	0.00	-60,046.86	0.00
1112-10-0001-0005	SANTANDER 65504803928 / FORTA 2015	-159,545.92	0.00	13,213.00	0.00	-146,332.92	0.00
1112-10-0001-0016	SANTANDER 65504769401 / SEMARNAT 201	167,983.37	0.00	0.00	0.00	167,983.37	0.00
1112-10-0001-0017	SANTANDER 65505045847 / PASAPORTES R	21,385.17	0.00	0.00	0.00	21,385.17	0.00
1112-10-0001-0021	SANTANDER 65505458363 / DEPORTES	331,831.39	0.00	0.00	0.00	331,831.39	0.00
1112-10-0001-0024	SANTANDER 65503525463 / AHORRO	3,604.43	0.00	0.00	0.00	3,604.43	0.00
1112-10-0001-0028	SANTANDER 65504488546 PROG HABITAT F	212,592.43	0.00	0.00	0.00	212,592.43	0.00
1112-10-0001-0033	Santander 65504354932 FOPEDEP 2014	-2,494,200.00	0.00	0.00	0.00	-2,494,200.00	0.00
1112-10-0001-0058	Santander 65504653024 EQUIPO ECOPA	-183,794.38	0.00	0.00	0.00	-183,794.38	0.00
1112-10-0001-0059	Santander 65506771138 Programas Regi	-40,070.99	0.00	0.00	0.00	-40,070.99	0.00
1112-10-0001-0060	Santander 65-507117319 SIPINNA (Prog	-111,780.39	0.00	0.00	0.00	-111,780.39	0.00
1112-10-0001-0066	SANTANDER 65507841242 / CUENTA CORRI	67,113.28	0.00	0.00	0.00	67,113.28	0.00
1112-10-0001-0072	SANTANDER 65507843641 / FORTA 2020	-0.02	0.00	0.00	0.00	-0.02	0.00
1112-10-0001-0073	SANTANDER 65507841364 / FONDO SEGURI	460,341.32	0.00	0.00	0.00	460,341.32	0.00
1112-10-0001-0074	SANTANDER 22000715232 PROVEEDORES RP	700.42	0.00	0.00	0.00	700.42	0.00
1112-10-0001-0075	SANTANDER 22000715201 INFRA 2019	0.02	0.00	0.00	0.00	0.02	0.00
1112-10-0001-0077	SANTANDER 22000715215 FONDEM 2019	-2.99	0.00	0.00	0.00	-2.99	0.00
1112-10-0001-0078	SANTANDER - 65508155524- SIPINNA 202	11,460.60	0.00	0.00	0.00	11,460.60	0.00
1112-10-0001-0079	Santander 65508188715 PASAPORTES	603.20	0.00	0.00	0.00	603.20	0.00
1112-10-0002-0000	BANORTE	1,747.20	0.00	0.00	0.00	1,747.20	0.00
1112-10-0002-0001	BANORTE 897786236 / PROSSAFYS 2014	51,817,752.18	0.00	138,582,749.64	176,388,605.27	14,011,896.55	0.00
1112-10-0002-0002	BANORTE 897791744 / ESPACIOS PUBLICO	21,070.75	0.00	0.00	0.00	21,070.75	0.00
1112-10-0002-0003	BANORTE 204713689 / PROGRAMA TU CASA	463,641.98	0.00	0.00	0.00	463,641.98	0.00
1112-10-0002-0004	BANORTE 061023275 / EN NL DECIDIMOS	2,240.00	0.00	0.00	0.00	2,240.00	0.00
1112-10-0002-0005	BANORTE 0424562180 INFRA 2016	24,203.01	0.00	3,364.00	500,270.47	24,203.01	0.00
1112-10-0002-0006	BANORTE 1102308133 FONDO DESCENTRALI	499,920.71	0.00	0.00	0.00	3,014.24	0.00
1112-10-0002-0007	BANCO BANORTE 1117509381 NOMINA 2020	1,829,510.24	0.00	33,675,581.23	40,116,097.74	-1,829,510.24	0.00
1112-10-0002-0008	BANCO BANORTE 1117505459 FONDO DESC	2,565,676.69	0.00	0.00	0.00	-3,874,839.82	0.00
1112-10-0002-0008	BANCO BANORTE 1117505459 FONDO DESC	50,669.69	0.00	0.00	0.00	50,669.69	0.00

Balanza de Comprobación Resumida

De la fecha inicial 01 / ene / 2022 a la fecha final 30 / jun / 2022

Cuenta	Descripción	Saldo Inicial		Movimientos		Saldo Final
		Deudor	Acreedor	Cargos	Abonos	
ACTIVO						
1112-10-0002-0009	BANORTE 1119530923 F. DESC. PAVIM CU	11,502.44	0.00	0.00	0.00	11,502.44
1112-10-0002-0011	BANORTE 1124055318 CAPILLAS	60,373.16	0.00	608,623.00	668,296.16	700.00
1112-10-0002-0012	BANORTE 1124048794 DIF	21,395.09	0.00	133,833.00	121,011.80	34,216.29
1112-10-0002-0013	BANORTE 1124063201 FREDIAL	1,153,585.31	0.00	373,765.60	1,081,020.26	446,330.65
1112-10-0002-0014	BANORTE 1124039288 GASTO CORRIENTE 1	43,823,795.07	0.00	82,812,032.58	113,580,851.12	13,054,976.53
1112-10-0002-0015	BANORTE 1124060068 PASAPORTE 2020	1,363,627.00	0.00	3,522,311.00	4,854,984.70	30,953.30
1112-10-0002-0017	BANORTE 1124043687 PROVEDORES 20	1,575,521.67	0.00	0.00	9,054.00	1,566,467.67
1112-10-0002-0018	BANORTE 1124072061 FORTA 2020	-2,250,633.00	0.00	1,186,433.00	0.00	-1,064,200.00
1112-10-0002-0019	BANORTE 1124066846 FONDO SEGURIDAD 2	-1,540,471.35	0.00	0.00	0.00	-1,540,471.35
1112-10-0002-0021	BANORTE 1138695953 FONDO DE SEGURIDA	1,744,432.69	0.00	0.00	11,809.22	1,732,623.47
1112-10-0002-0022	BANORTE 1136555174 INFRA 2021	682,742.70	0.00	14,895.00	1,597,407.86	-899,770.16
1112-10-0002-0023	BANORTE 1136561465 FORTA 2021	622,751.53	0.00	0.00	444,308.02	178,443.78
1112-10-0002-0024	BANORTE 1136562314 PARTICIPACIONES 2	1,193,205.80	0.00	7,268,140.94	10,674,758.60	-2,213,412.13
1112-10-0002-0025	BANORTE 1155233624 SIPINNA 2021	197,011.48	0.00	3,730.00	199,040.92	1,700.56
1112-10-0002-0026	BANORTE 1161354940 FONDO DE DESARROL	1,350,000.00	0.00	0.00	0.00	1,350,000.00
1112-10-0002-0027	BANORTE 1161352973 FONDO DE DESARROL	11,000.00	0.00	7,402,359.17	2,337,386.00	5,075,973.17
1112-10-0002-0028	BANORTE 1178094552 PROGRAMAS CORTOS	0.00	0.00	1,577,681.12	192,308.40	1,385,372.72
1112-10-0003-0000	BANREGIO	0.33	0.00	0.00	0.00	0.33
1112-10-0003-0001	BANREGIO 34022350058 / FOPEDEM	0.02	0.00	0.00	0.00	0.02
1112-10-0003-0003	BANREGIO 34022350015 / INFRA 2015	0.31	0.00	0.00	0.00	0.31
1112-10-0003-0000	BANCO AFIRME	610,980.06	0.00	39,805.81	0.00	650,785.87
1112-10-0005-0002	Banca Afirme 199105833 HABITAT FEDER	-41,299.00	0.00	0.00	0.00	-41,299.00
1112-10-0005-0004	Banca Afirme 1152-1000254 Cuenta Cor	3,035,604.98	0.00	39,805.81	0.00	3,075,410.79
1112-10-0005-0010	Banca Afirme 11521000923 Predial	715,841.58	0.00	0.00	0.00	715,841.58
1112-10-0005-0013	Banca Afirme 11521001080 Fondo de Se	-4,044,571.56	0.00	0.00	0.00	-4,044,571.56
1112-10-0005-0014	Banca Afirme 11521001110 Infra 2017	0.01	0.00	0.00	0.00	0.01
1112-10-0005-0015	Banca Afirme 11521000432 Inst de la I	-98.42	0.00	0.00	0.00	-98.42
1112-10-0005-0021	Banca Afirme 11521000807 Espacios Pu	4,700.17	0.00	0.00	0.00	4,700.17
1112-10-0005-0022	Banca Afirme 11521002060 Proteccion	14,879.20	0.00	0.00	0.00	14,879.20
1112-10-0005-0023	Banca Afirme 011521002133 DESARROLLO	727,611.01	0.00	0.00	0.00	727,611.01
1112-10-0005-0024	Banca Afirme 11521002524 FONDO DE	200,243.42	0.00	0.00	0.00	200,243.42
1112-10-0005-0030	Banca Afirme 11521000467 Programas R	-1,931.32	0.00	0.00	0.00	-1,931.32
1112-10-0005-0031	Banc Afirme 11521002834 Programas Re	-0.02	0.00	0.00	0.00	-0.02
1112-10-0005-0032	Banc Afirme 11521002842 Proyecto de	0.01	0.00	0.00	0.00	0.01
1112-10-0006-0000	BANCO FANSA	3,274,584.58	0.00	10,000.00	1,140.00	3,283,444.58
1112-10-0006-0001	Banco Fansa 4483136 (Cta Cort CREDIT	143,516.00	0.00	0.00	0.00	143,516.00
1112-10-0006-0004	Banco Fansa 4565864 (INFRA 2019)	2.72	0.00	0.00	0.00	2.72
1112-10-0006-0005	Banco Fansa 4566068 (FONDO DE SEGUR	6,050.53	0.00	10,000.00	1,140.00	14,913.53
1112-10-0006-0006	Banco Fansa 4566101 (CTA. CORR. PRO	912,542.12	0.00	0.00	0.00	912,542.12
1112-10-0006-0007	Banco Fansa 4566157 (Cuenta Corr. I	2,199,144.64	0.00	0.00	0.00	2,199,144.64
1112-10-0006-0054	Banco Fansa 4693446 (FONDO DE PROYEC	12,078.71	0.00	0.00	0.00	12,078.71
1112-10-0006-0057	DONATIVO SIPINNA (4903433)	1,249.86	0.00	0.00	0.00	1,249.86
1112-10-0007-0000	BANCO AZTECA	0.00	0.00	182,187,480.73	102,764,446.16	79,423,034.57
1112-10-0007-0001	BANCO AZTECA 01720164461496 / GASTO	0.00	0.00	39,407,790.65	17,179,537.81	22,228,252.84
1112-10-0007-0002	BANCO AZTECA 01720161535632 /PARTI	0.00	0.00	63,316,537.81	35,799,772.60	27,516,765.21
1112-10-0007-0003	BANCO AZTECA 01720166413740/FONDO D	0.00	0.00	9,800,303.31	5,065,300.41	4,735,002.90
1112-10-0007-0004	BANCO AZTECA 01720165043813 FORTALE	0.00	0.00	25,885,830.99	18,503,593.36	7,382,237.63
1112-10-0007-0005	BANCO AZTECA 01720165046483 /INFRAE	0.00	0.00	13,448,069.12	1,336,588.59	12,111,480.53
1112-10-0007-0007	BANCO AZTECA 01720167137449 /RASTRO	0.00	0.00	225,568.00	277,181.32	-51,613.32
1112-10-0007-0008	BANCO AZTECA 01720169005216/ INFRAE	0.00	0.00	3,150,000.00	0.00	3,150,000.00
1112-10-0007-0009	BANCO AZTECA 0172016900552 / NOMINA	0.00	0.00	24,524,019.85	24,510,807.07	13,212.78
1112-10-0007-0010	BANCO AZTECA 0172016685386C/ DEFENSO	0.00	0.00	2,429,371.00	91,665.00	2,337,706.00
1112-10-0007-0011	BANCO AZTECA 0172016504651/FONDO CU	0.00	0.00	50,000.00	0.00	50,000.00
1112-10-0008-0000	FONDOS CON AFECTACION ESPECIFICA	75,000.00	0.00	0.00	0.00	75,000.00
1115-00-0000-0000	FONDOS REVOLVENTES	75,000.00	0.00	45,000.00	10,000.00	110,000.00
1115-10-1111-0000	ELENA BERENICE GARZA HERNANDEZ	15,000.00	0.00	45,000.00	10,000.00	110,000.00
1115-10-1112-0000	ALICIA CATALINA GUTIERREZ GARCIA	20,000.00	0.00	15,000.00	0.00	35,000.00

Balanza de Comprobación Resumida

De la fecha inicial 01 / ene / 2022 a la fecha final 30 / jun / 2022

Cuenta	Descripción	Saldo Inicial		Movimientos		Saldo Final	
		Deudor	Acreedor	Cargos	Abonos	Deudor	Acreedor
ACTIVO							
1115-10-1113-0000	ZURISADAI BOBADILLA GONZALEZ	20,000.00	0.00	0.00	0.00	20,000.00	0.00
1115-10-3688-0000	Marcela Garza Meza/FONDO REV	20,000.00	0.00	20,000.00	0.00	40,000.00	0.00
1115-10-7224-0000	ALAN ALEJANDRO TAMEZ RODRIGUEZ	0.00	0.00	10,000.00	10,000.00	0.00	0.00
1116-00-0000-0000	DEPOSITOS DE FONDOS DE TERCEROS EN GARA	6,480.00	0.00	0.00	0.00	6,480.00	0.00
1116-20-0000-0000	Deposito de Fondos en Garantia por Arr	6,480.00	0.00	0.00	0.00	6,480.00	0.00
1116-20-0002-0000	Jose Guadalupe Pequeño Nuñez	3,480.00	0.00	0.00	0.00	3,480.00	0.00
1116-20-0003-0000	Alma Margarita Cardoza Garza	3,000.00	0.00	0.00	0.00	3,000.00	0.00
1119-00-0000-0000	OTROS EFECTIVOS Y EQUIVALENTES	-3.00	0.00	0.00	0.00	-3.00	0.00
1120-00-0000-0000	DERECHOS A RECIBIR EFECTIVO O EQUIVALENT	8,157,873.41	0.00	224,704.183.92	226,056,068.28	6,805,989.05	0.00
1122-00-0000-0000	CUENTAS POR COBRAR A CORTO PLAZO	49,739.70	0.00	164,895,660.68	164,575,137.68	370,262.70	0.00
1122-01-0000-0000	Cuentas por Cobrar a Corto Plazo	49,739.70	0.00	820,355.00	499,832.00	370,262.70	0.00
1122-01-0001-0000	Garza Treviño Margarita	11,776.00	0.00	0.00	0.00	11,776.00	0.00
1122-01-0002-0000	Salazar Rangel Miguel Angel	12,000.00	0.00	0.00	0.00	12,000.00	0.00
1122-01-0003-0000	Garza Reyes Luz Maria	839.00	0.00	0.00	0.00	839.00	0.00
1122-01-0004-0000	Sauceda Hernandez Joel	860.00	0.00	0.00	0.00	860.00	0.00
1122-01-0005-0000	Garza Garcia Oscar Luis	20,000.00	0.00	0.00	0.00	20,000.00	0.00
1122-01-0006-0000	Valdez Aguillon Blanca Esthela	1,313.00	0.00	0.00	0.00	1,313.00	0.00
1122-01-0007-0000	Valdez Aguillon Rosalinda	1,830.00	0.00	0.00	0.00	1,830.00	0.00
1122-01-0008-0000	Treviño Rodriguez Cora Hilda	804.00	0.00	0.00	0.00	804.00	0.00
1122-01-0010-0000	Recicla y Paga tu Predial	317.76	0.00	0.00	0.00	317.76	0.00
1122-01-0011-0000	Cobros Predial Gobierno del Estado po	0.00	0.00	820,355.00	499,832.00	320,523.00	0.00
1122-20-0000-0000	CUENTAS POR COBRAR DE RUBROS DE INGRES	0.00	0.00	164,075,305.68	164,075,305.68	0.00	0.00
1123-00-0000-0000	DEUDORES DIVERSOS POR COBRAR A CORTO PL	-8,230.10	0.00	0.00	0.00	-8,230.10	0.00
1123-10-0000-0000	GASTOS POR COMPROBAR	-8,731.00	0.00	0.00	0.00	-8,731.00	0.00
1123-10-3701-0000	Martha Lorena Torres Alanis	15,000.00	0.00	0.00	0.00	15,000.00	0.00
1123-20-0000-0000	Jesus Meade Rangel	-23,731.00	0.00	0.00	0.00	-23,731.00	0.00
1123-20-0822-0000	FALTANTE / ADELA GOMEZ LEAL	500.90	0.00	0.00	0.00	500.90	0.00
1124-00-0000-0000	FALTANTE / JARETH AZUCENA BEGERRA TRE	560.00	0.00	0.00	0.00	560.00	0.00
1124-10-0000-0000	INGRESOS POR RECUPERAR A CORTO PLAZO	-14,405.20	0.00	59,406,550.24	59,406,550.24	-14,405.20	0.00
1124-11-0000-0000	Impuestos	0.00	0.00	42,559,735.12	42,559,735.12	0.00	0.00
1124-11-0003-0000	Impuestos sobre los ingresos	0.00	0.00	61,295.85	61,295.85	0.00	0.00
1124-11-0006-0000	Impuestos sobre diversiones y espect	0.00	0.00	61,295.85	61,295.85	0.00	0.00
1124-12-0000-0000	Impuesto sobre el patrimonio	0.00	0.00	41,717,545.42	41,717,545.42	0.00	0.00
1124-12-0001-0000	Impuesto predial	0.00	0.00	11,174,055.50	11,174,055.50	0.00	0.00
1124-12-0002-0000	Sobre adquisición de inmuebles	0.00	0.00	25,164,921.92	25,164,921.92	0.00	0.00
1124-12-0007-0000	Impuestos rezagos	0.00	0.00	5,378,568.00	5,378,568.00	0.00	0.00
1124-17-0000-0000	Impuestos accesorios	0.00	0.00	780,893.85	780,893.85	0.00	0.00
1124-17-0006-0000	Impuestos accesorios	0.00	0.00	780,893.85	780,893.85	0.00	0.00
1124-40-0000-0000	Derechos	0.00	0.00	11,410,995.22	11,410,995.22	0.00	0.00
1124-43-0000-0000	Derechos por prestación de servicios	0.00	0.00	10,979,000.59	10,979,000.59	0.00	0.00
1124-43-0003-0000	Derechos por servicios públicos	0.00	0.00	350,893.00	350,893.00	0.00	0.00
1124-43-0004-0000	Por construcciones y urbanizaciones	0.00	0.00	5,215,512.77	5,215,512.77	0.00	0.00
1124-43-0005-0000	Por certificaciones, autorizaciones,	0.00	0.00	157,400.85	157,400.85	0.00	0.00
1124-43-0006-0000	Por Anuencia Municipal	0.00	0.00	789,885.00	789,885.00	0.00	0.00
1124-43-0007-0000	Por revisión, inspección y servicios	0.00	0.00	2,813,131.40	2,813,131.40	0.00	0.00
1124-43-0009-0000	Por expedición de licencias	0.00	0.00	368,265.31	368,265.31	0.00	0.00
1124-43-0010-0000	Por limpieza y recolección de desech	0.00	0.00	592,135.81	592,135.81	0.00	0.00
1124-43-0011-0000	Por Ocupación en Via Publica	0.00	0.00	691,776.45	691,776.45	0.00	0.00
1124-45-0000-0000	Derechos accesorios	0.00	0.00	26,996.47	26,996.47	0.00	0.00
1124-45-0013-0000	Recargos, gastos de ejecución, sanci	0.00	0.00	26,996.47	26,996.47	0.00	0.00
1124-49-0000-0000	Otros Derechos	0.00	0.00	404,998.16	404,998.16	0.00	0.00
1124-49-0001-0000	Contribuciones por Nuevos Fraccionam	0.00	0.00	404,998.16	404,998.16	0.00	0.00
1124-51-0000-0000	Productos	-21,155.19	0.00	3,563,910.89	3,563,910.89	-21,155.19	0.00
1124-51-0001-0000	Productos de tipo corriente	-21,155.19	0.00	3,563,910.89	3,563,910.89	-21,155.19	0.00
1124-51-0002-0000	Enajenación de bienes muebles o inmu	0.00	0.00	525,575.15	525,575.15	0.00	0.00
1124-51-0003-0000	Arrendamiento o explotación de bien	0.00	0.00	427,590.00	427,590.00	0.00	0.00

Balanza de Comprobación Resumida

De la fecha inicial 01 / ene / 2022 a la fecha final 30 / jun / 2022

Cuenta	Descripción	Saldo Inicial		Movimientos		Deudor	Acreedor
		Deudor	Acreedor	Cargos	Abonos		
ACTIVO							
1124-51-0005-0000	Productos diversos	-21,155.19	0.00	2,610,745.74	2,610,745.74	-21,155.19	0.00
1124-60-0000-0000	Aprovechamientos	6,749.99	0.00	1,871,909.01	1,871,909.01	6,749.99	0.00
1124-61-0000-0000	Aprovechamientos de tipo corriente	6,749.99	0.00	1,871,909.01	1,871,909.01	6,749.99	0.00
1124-61-0001-0000	Multas	0.00	0.00	1,630,402.20	1,630,402.20	0.00	0.00
1124-61-0002-0000	Donativos	6,749.99	0.00	211,247.03	211,247.03	6,749.99	0.00
1124-61-0007-0000	Indemnizaciones	0.00	0.00	28,015.00	28,015.00	0.00	0.00
1124-61-0008-0000	Aprovechamientos diversos	0.00	0.00	2,244.81	2,244.81	0.00	0.00
1129-00-0000-0000	Otros Derechos a recibir efectivo o equ	8,130,769.01	0.00	401,973.00	2,074,380.36	6,458,361.65	0.00
1129-01-0000-0000	Cuenta por Cobrar Transitoria	5,773,774.02	0.00	117,145.95	1,895,966.36	3,994,953.61	0.00
1129-01-0001-0000	Cuenta por Cobrar Transitoria Comun	5,773,774.02	0.00	117,145.95	1,895,966.36	3,994,953.61	0.00
1129-05-0000-0000	CUENTAS POR COBRAR POR PRESTAMOS AL PE	17,093.84	0.00	230,700.00	178,414.00	69,379.84	0.00
1129-05-0001-0000	PRESTAMOS AL PERSONAL	17,093.84	0.00	230,700.00	178,414.00	69,379.84	0.00
1129-06-0000-0000	CREDITO AL SALARIO	831,539.40	0.00	0.00	0.00	831,539.40	0.00
1129-06-0001-0000	Credito al Salario	831,539.40	0.00	0.00	0.00	831,539.40	0.00
1129-07-0000-0000	SUBSIDIO PARA EL EMPLEO	1,508,361.75	0.00	54,127.05	0.00	1,562,488.80	0.00
1129-09-0001-0000	OTROS DERECHOS A RECIBIR, DONATIVOS B	8.00	0.00	0.00	0.00	8.00	0.00
1129-09-0002-0000	OTROS DERECHOS A RECIBIR, DONATIVOS E	-8.00	0.00	0.00	0.00	-8.00	0.00
1130-00-0000-0000	DERECHOS A RECIBIR BIENES O SERVICIOS	3,028,842.02	0.00	27,120,071.52	10,508,138.40	19,640,775.14	0.00
1131-00-0000-0000	Anticipo a proveedores por adquisición	3,252,304.08	0.00	27,120,071.52	10,508,138.40	19,864,237.20	0.00
1131-01-0000-0000	Anticipo a Proveed por Adq Bienes y Pr	2,148,596.82	0.00	27,120,071.52	10,508,138.40	18,760,529.94	0.00
1131-01-0001-0000	Rumaldo Ramonés (103166)	-6,730.00	0.00	0.00	0.00	-6,730.00	0.00
1131-01-0002-0000	Corporativo JIBSAD (102797)	45,000.00	0.00	0.00	0.00	45,000.00	0.00
1131-01-0003-0000	Servicio Montemorelos (201584)	50,000.00	0.00	0.00	0.00	50,000.00	0.00
1131-01-0004-0000	Maria Josefina Lopez Briseño (201584)	50,000.00	0.00	0.00	0.00	50,000.00	0.00
1131-01-0005-0000	Jose Rodrigo Salazar Rojas (201585)	84,910.58	0.00	0.00	0.00	84,910.58	0.00
1131-01-0006-0000	Operadora Mercadotecnia (13305)	-17,400.00	0.00	0.00	0.00	-17,400.00	0.00
1131-01-0007-0000	Regio Infraestructura Muro (103907)	45,000.00	0.00	0.00	0.00	45,000.00	0.00
1131-01-0008-0000	Hosaga Construcciones (104010)	-467,292.04	0.00	0.00	0.00	-467,292.04	0.00
1131-01-0009-0000	Operadora Vigasa (104150)	0.21	0.00	0.00	0.00	0.21	0.00
1131-01-0010-0000	Silverio Alaniz (104512)	8,540.00	0.00	0.00	0.00	8,540.00	0.00
1131-01-0011-0000	Juan Carlos Olivares Garcia (102156)	15,894.56	0.00	0.00	0.00	15,894.56	0.00
1131-01-0012-0000	Torero Construcciones (203776)	190.81	0.00	0.00	0.00	190.81	0.00
1131-01-0013-0000	Sonia Alicia Barboza Ramos	161,712.70	0.00	0.00	0.00	161,712.70	0.00
1131-01-0014-0000	SUMINISTRO SEGUNDO SA DE CV	2,178,770.00	0.00	0.00	0.00	2,178,770.00	0.00
1131-10-0000-0000	ANTICIPOS A PROVEEDORES	1,103,707.26	0.00	0.00	0.00	1,103,707.26	0.00
1131-10-9999-0000	Anti a Proveedores Comun	1,103,707.26	0.00	0.00	0.00	1,103,707.26	0.00
1132-00-0000-0000	Anticipo a proveedores por adquisición	30,009.32	0.00	0.00	0.00	30,009.32	0.00
1132-01-0000-0000	A.F. BANREGIO	30,009.32	0.00	0.00	0.00	30,009.32	0.00
1134-00-0000-0000	Anticipo a Contratistas por Obras Publi	-253,471.38	0.00	0.00	0.00	-253,471.38	0.00
1134-01-0000-0000	Anticipo a Contratistas y Obras Pub a	-253,471.38	0.00	0.00	0.00	-253,471.38	0.00
1134-01-0001-0000	Torero Construcciones (102540)	-253,471.38	0.00	0.00	0.00	-253,471.38	0.00
1200-00-0000-0000	ACTIVO NO CIRCULANTE	263,803,223.27	0.00	17,564,846.21	3,872,306.13	277,495,763.35	0.00
1210-00-0000-0000	INVERSIONES FINANCIERAS A LARGO PLAZO	635,151.00	0.00	0.00	0.00	635,151.00	0.00
1213-00-0000-0000	FIDEICOMISOS, MANDATOS Y CONTRATOS ANÁL	635,151.00	0.00	0.00	0.00	635,151.00	0.00
1213-70-0000-0000	Fideicomisos, Mandatos y Contratos Aná	635,151.00	0.00	0.00	0.00	635,151.00	0.00
1230-00-0000-0000	BIENES INMUEBLES, INFRAESTRUCTURA Y CONS	238,666,864.05	0.00	7,692,096.63	0.00	246,358,960.68	0.00
1231-00-0000-0000	Terrenos	169,135,393.23	0.00	0.00	0.00	169,135,393.23	0.00
1232-00-0000-0000	Viviendas	83,672.00	0.00	0.00	0.00	83,672.00	0.00
1233-00-0000-0000	Edificios no Habitacionales	17,445,398.20	0.00	0.00	0.00	17,445,398.20	0.00
1235-00-0000-0000	CONSTRUCCIONES EN PROCESO EN BIENES DE	52,002,400.62	0.00	7,692,096.63	0.00	59,694,497.25	0.00
1235-10-0000-0000	Edificación Habitacional en Proceso	52,002,400.21	0.00	7,692,096.63	0.00	59,694,496.84	0.00
1235-20-0000-0000	Edificación no Habitacional en Proceso	0.32	0.00	0.00	0.00	0.32	0.00
1235-30-0000-0000	Construcción de Obras para el Abasteci	0.03	0.00	0.00	0.00	0.03	0.00
1235-40-0000-0000	División de terrenos y Construcción de	-0.30	0.00	0.00	0.00	-0.30	0.00
1235-50-0000-0000	Construcción de Vías de Comunicación e	-0.11	0.00	0.00	0.00	-0.11	0.00
1235-60-0000-0000	Otras Construcciones de Ingeniería Civ	-0.08	0.00	0.00	0.00	-0.08	0.00
1235-70-0000-0000	Instalaciones y Equipamiento en Constr	0.23	0.00	0.00	0.00	0.23	0.00

Balanza de Comprobación Resumida

De la fecha inicial 01 / ene / 2022 a la fecha final 30 / jun / 2022

Cuenta	Descripción	Saldo Inicial		Movimientos		Saldo Final	
		Deudor	Acreedor	Cargos	Abonos	Deudor	Acreedor
ACTIVO							
1235-90-0000-0000	Trabajos de Acabados en Edificaciones	0.32	0.00	0.00	0.00	0.32	0.00
1240-00-0000-0000	BIENES MUEBLES	44,419,602.20	0.00	9,872,749.58	3,445,631.16	50,846,670.62	0.00
1241-00-0000-0000	MOBILIARIO Y EQUIPO DE ADMINISTRACIÓN	7,126,971.44	0.00	656,276.54	0.00	7,783,247.98	0.00
1241-10-0000-0000	Muebles de Oficina y Estantería	2,062,072.69	0.00	0.00	0.00	2,062,072.69	0.00
1241-20-0000-0000	Muebles, Excepto de Oficina y Estanter	204,255.04	0.00	0.00	0.00	204,255.04	0.00
1241-30-0000-0000	Equipo de Cómputo y de Tecnologías de	3,967,707.57	0.00	416,928.04	0.00	4,384,635.61	0.00
1241-90-0000-0000	Otros Mobiliarios y Equipos de Adminis	892,936.14	0.00	239,348.50	0.00	1,132,284.64	0.00
1242-00-0000-0000	MOBILIARIO Y EQUIPO EDUCACIONAL Y RECRE	1,116,901.45	0.00	66,110.72	0.00	1,183,012.17	0.00
1242-10-0000-0000	Equipo y Aparatos Audiovisuales	475,266.39	0.00	37,110.72	0.00	512,377.11	0.00
1242-20-0000-0000	Aparatos Deportivos	123,130.00	0.00	0.00	0.00	123,130.00	0.00
1242-30-0000-0000	Cámaras Fotográficas y de Video	409,934.42	0.00	29,000.00	0.00	438,934.42	0.00
1242-90-0000-0000	Otro Mobiliario y Equipo Eduacional y	108,570.64	0.00	0.00	0.00	108,570.64	0.00
1243-00-0000-0000	EQUIPO E INSTRUMENTAL MÉDICO Y DE LABOR	207,189.21	0.00	0.00	0.00	207,189.21	0.00
1243-10-0000-0000	Equipo Médico y de Laboratorio	205,939.21	0.00	0.00	0.00	205,939.21	0.00
1243-20-0000-0000	Instrumental Médico y de Laboratorio	1,250.00	0.00	0.00	0.00	1,250.00	0.00
1244-00-0000-0000	VEHÍCULOS Y EQUIPO DE TRANSPORTE	16,751,293.16	0.00	6,777,000.00	2,259,000.00	21,269,293.16	0.00
1244-10-0000-0000	Automóviles y Camiones	16,366,553.16	0.00	6,777,000.00	2,259,000.00	20,884,553.16	0.00
1244-20-0000-0000	Carrocerías y Remolques	56,180.00	0.00	0.00	0.00	56,180.00	0.00
1244-90-0000-0000	Otros Equipos de Transporte	328,560.00	0.00	0.00	0.00	328,560.00	0.00
1245-00-0000-0000	Equipo de Defensa y Seguridad	1,498,931.70	0.00	2,373,362.32	1,186,681.16	2,685,612.86	0.00
1246-00-0000-0000	MAQUINARIA, OTROS EQUIPOS Y HERRAMIENTA	5,808,518.50	0.00	0.00	0.00	5,808,518.50	0.00
1246-10-0000-0000	Maquinaria y Equipo Agropecuario	249,169.65	0.00	0.00	0.00	249,169.65	0.00
1246-20-0000-0000	Maquinaria y Equipo Industrial	129,115.85	0.00	0.00	0.00	129,115.85	0.00
1246-30-0000-0000	Maquinaria y Equipo de Construcción	909,355.22	0.00	0.00	0.00	909,355.22	0.00
1246-40-0000-0000	Sistemas de Aire Acondicionado, Calefa	1,503,253.82	0.00	0.00	0.00	1,503,253.82	0.00
1246-50-0000-0000	Equipo de Comunicación y Telecomunicac	1,591,004.26	0.00	0.00	0.00	1,591,004.26	0.00
1246-60-0000-0000	Herramientas y Máquinas-Herramienta	48,210.01	0.00	0.00	0.00	48,210.01	0.00
1246-70-0000-0000	Otros Equipos	931,913.69	0.00	0.00	0.00	931,913.69	0.00
1246-90-0000-0000	COLECCIONES, OBRAS DE ARTE Y OBJETOS VA	446,496.00	0.00	0.00	0.00	446,496.00	0.00
1247-00-0000-0000	Bienes Artísticos, Culturales y Cientí	699,020.00	0.00	0.00	0.00	699,020.00	0.00
1248-00-0000-0000	ACTIVOS BIOLÓGICOS	11,210,776.74	0.00	0.00	0.00	11,210,776.74	0.00
1248-80-0000-0000	Árboles y Plantas	11,210,776.74	0.00	0.00	0.00	11,210,776.74	0.00
1250-00-0000-0000	ACTIVOS INTANGIBLES	1,583,512.40	0.00	0.00	0.00	1,583,512.40	0.00
1251-00-0000-0000	Software	1,572,794.00	0.00	0.00	0.00	1,572,794.00	0.00
1251-10-0000-0000	Software	1,572,794.00	0.00	0.00	0.00	1,572,794.00	0.00
1259-00-0000-0000	Otros Activos Intangibles	10,718.40	0.00	0.00	0.00	10,718.40	0.00
1260-00-0000-0000	DEPRECIACIÓN, DETERIORO Y AMORTIZACIÓN A	-21,501,906.38	0.00	0.00	426,624.97	-21,928,531.35	0.00
1261-00-0000-0000	Depreciación Acumulada de Bienes Inmueb	-7,705,240.96	0.00	0.00	3,768.23	-7,709,009.19	0.00
1261-01-0000-0000	Depreciación Acumulada de Viviendas	-75,095.36	0.00	0.00	3,768.23	-78,863.59	0.00
1261-02-0000-0000	Depreciación Acumulada de Edificios no	-7,630,145.60	0.00	0.00	0.00	-7,630,145.60	0.00
1263-00-0000-0000	Depreciación acumulada de Bienes Mueble	-13,796,665.42	0.00	0.00	422,856.74	-14,219,522.16	0.00
1263-01-0000-0000	Dep acumulada muebles de ofna y equ...	-2,341,376.98	0.00	0.00	109,896.52	-2,451,273.50	0.00
1263-02-0000-0000	Dep acum muebles excepto oficina y equ	-53,296.50	0.00	0.00	17,000.00	-70,296.50	0.00
1263-03-0000-0000	Dep acum equipo de computo y tec inf..	-1,572,772.46	0.00	0.00	204.12	-1,572,976.58	0.00
1263-04-0000-0000	Dep Acum otros mob y equip	-272,854.02	0.00	0.00	177,589.83	-450,443.85	0.00
1263-05-0000-0000	Dep Acum Equipos y Aparatos Audiovisual	-237,914.86	0.00	0.00	0.00	-237,914.86	0.00
1263-06-0000-0000	Dep Acum Aparatos Deportivos	-101,567.06	0.00	0.00	3,829.94	-105,397.00	0.00
1263-07-0000-0000	Dep Acum Camaras Fotograficas y Video	-95,130.57	0.00	0.00	0.00	-95,130.57	0.00
1263-08-0000-0000	Dep Acum otros Mob y Equipo de Educaci	-85,432.59	0.00	0.00	11,604.75	-97,037.34	0.00
1263-09-0000-0000	Dep Acum equipo Medico y de Laboratori	-35,705.52	0.00	0.00	0.00	-35,705.52	0.00
1263-11-0000-0000	Dep Acum Instrumental Medico y de Labo	-1,333.33	0.00	0.00	0.00	-1,333.33	0.00
1263-12-0000-0000	Dep Acum, Autos y Equipo Tpte.	-6,428,633.16	0.00	0.00	0.00	-6,428,633.16	0.00
1263-13-0000-0000	Dep Acum carrocerías y Remolques	-18,000.00	0.00	0.00	0.00	-18,000.00	0.00
1263-14-0000-0000	Dep Acum otros Equipos de Tpte.	-3,603.34	0.00	0.00	0.00	-3,603.34	0.00
1263-15-0000-0000	Dep Acum Equipo Defensa y Seguridad	-308,940.19	0.00	0.00	0.00	-308,940.19	0.00
1263-16-0000-0000	Dep Acum Maq y otros Equip y Herramient	-2,229,316.84	0.00	0.00	102,731.58	-2,332,048.42	0.00

Balanza de Comprobación Resumida

De la fecha inicial 01 / ene / 2022 a la fecha final 30 / jun / 2022

Cuenta	Descripción	Saldo Inicial		Movimientos		Saldo Final	Acreedor
		Deudor	Acreedor	Cargos	Abonos		
1263-17-0000-0000	Dep Acum Amortiz Acum. Software	-10,788.00	0.00	0.00	0.00	-10,788.00	0.00
	Total por Tipo de cuenta:	328,952,442.95	0.00	590,339,350.83	519,622,704.24	399,669,089.54	0.00
ACTIVO							
PASIVO							
2000-00-0000-0000	PASIVO	0.00	170,644,045.96	124,505,356.95	116,432,999.20	0.00	162,571,688.21
2100-00-0000-0000	PASIVO CIRCULANTE	0.00	165,889,629.76	123,437,047.29	116,432,999.20	0.00	158,885,581.67
2110-00-0000-0000	CUENTAS POR PAGAR A CORTO PLAZO	0.00	143,753,010.44	98,405,544.84	106,645,311.74	0.00	151,993,777.34
2112-00-0000-0000	PROVEEDORES POR PAGAR A CORTO PLAZO	0.00	42,656,174.44	90,297,079.13	88,366,965.86	0.00	40,726,061.17
2112-10-0000-0000	Proveedores	0.00	0.00	82,258,247.46	84,340,896.40	0.00	2,082,648.94
2112-40-0000-0000	Proveedores en convenio Arrendamiento	0.00	1,105,883.70	0.00	0.00	0.00	1,105,883.70
2112-40-0001-0000	H.C.P. Inmuebles, S.A. de C.V.	0.00	37,468.06	0.00	0.00	0.00	37,468.06
2112-40-0002-0000	Constructores Especializados, S.A. de	0.00	1,010,415.64	0.00	0.00	0.00	1,010,415.64
2112-40-0003-0000	Jose Luis Sanchez Perez	0.00	58,000.00	0.00	0.00	0.00	58,000.00
2112-80-0000-0000	Acreedores Diversos	0.00	326,465.41	519,629.00	2,059,278.09	0.00	1,866,114.50
2112-80-0002-0000	NOMINAS POR PAGAR	0.00	323,170.41	519,629.00	2,059,278.09	0.00	1,862,819.50
2112-80-0002-0001	Nomina por Pagar	0.00	323,170.41	519,629.00	2,059,278.09	0.00	1,862,819.50
2112-80-0332-0000	Patricia Edith Fernandez Treviño	-3,295.00	0.00	0.00	0.00	-3,295.00	0.00
2112-90-0000-0000	PASIVOS EJERCICIOS ANTERIORES	0.00	41,223,825.33	7,519,202.67	1,966,791.37	0.00	35,671,414.03
2112-91-0000-0000	PROVEEDORES	0.00	36,936,127.18	5,921,794.81	1,966,791.37	0.00	32,981,123.74
2112-91-0001-0000	PROVEEDORES 2015 Y AÑOS ANTERIORES	0.00	15,369,557.42	2,647,552.09	1,672,658.37	0.00	14,394,663.70
2112-91-0002-0000	PROVEEDORES 2016	0.00	5,515,776.42	46,343.41	0.00	0.00	5,469,433.01
2112-91-0003-0000	Proveedores Ejer 2017	0.00	3,855,591.51	73,449.20	0.00	0.00	3,782,142.31
2112-91-0004-0000	PROVEEDORES 2018	0.00	-6,033,376.47	2,419,306.92	294,133.00	0.00	-8,158,550.39
2112-91-0005-0000	PROVEEDORES 2019	0.00	-7,633,199.75	0.00	0.00	0.00	-7,633,199.75
2112-91-0006-0000	PROVEEDORES 2020	0.00	24,215,209.36	0.00	0.00	0.00	24,215,209.36
2112-91-0007-0000	PROVEEDORES 2021	0.00	1,646,568.69	735,143.19	0.00	0.00	911,425.50
2112-92-0000-0000	CONTRATISTAS	0.00	4,287,698.15	1,597,407.86	0.00	0.00	2,690,290.29
2112-92-0002-0000	CONTRATISTAS 2016	0.00	859,796.80	0.00	0.00	0.00	859,796.80
2112-92-0003-0000	Contratistas Ejer 2017	0.00	-10,123,494.26	0.00	0.00	0.00	-10,123,494.26
2112-92-0004-0000	CONTRATISTAS 2018	0.00	4,287,698.15	1,597,407.86	0.00	0.00	2,690,290.29
2112-92-0005-0000	CONTRATISTAS 2019	0.00	-14,550,835.59	0.00	0.00	0.00	-14,550,835.59
2112-92-0006-0000	CONTRATISTAS 2020	0.00	25,233,649.25	0.00	0.00	0.00	25,233,649.25
2112-92-0007-0000	CONTRATISTAS 2021	0.00	1,597,407.86	1,597,407.86	0.00	0.00	0.00
2113-00-0000-0000	Contratistas por Obras Públicas por Pag	0.00	2,947,478.59	3,673,974.59	7,692,096.63	0.00	6,945,600.63
2113-10-0000-0000	CONTRATISTAS	0.00	0.00	3,673,974.59	7,692,096.63	0.00	4,018,122.04
2113-20-0000-0000	Contratistas, saldos iniciales	0.00	2,947,478.59	0.00	0.00	0.00	2,947,478.59
2114-00-0000-0000	PARTICIPACIONES Y APORTACIONES POR PAGA	0.00	4,000,000.00	1,333,333.32	0.00	0.00	2,666,666.68
2115-00-0000-0000	Transferencias otorgadas por pagar a Co	0.00	5,120.00	0.00	0.00	0.00	5,120.00
2116-00-0000-0000	Intereses, Comisiones y Otros Gastos de	0.00	112,957,833.21	695.00	7,741,282.06	0.00	120,698,420.27
2117-00-0000-0000	Retenciones y Contribuciones por pagar	0.00	77,059,812.63	695.00	7,741,282.06	0.00	84,800,399.69
2117-01-0000-0000	ISPT RETENIDO AL PERSONAL	0.00	343,819.18	0.00	0.00	0.00	343,819.18
2117-02-0000-0000	RETENCION 10% SOBRE ARRENDAMIENTO	0.00	-10,224.60	0.00	0.00	0.00	-10,224.60
2117-03-0000-0000	RETENCION 10% SOBRE HONORARIOS	0.00	91,193.11	0.00	0.00	0.00	91,193.11
2117-04-0000-0000	RETENCION 0.1 AL MILLAR SOBRE OBRAS	0.00	973,961.36	0.00	0.00	0.00	973,961.36
2117-05-0000-0000	RETENCION DEL 0.5 AL MILLAR SOBRE OBRA	0.00	34,499,271.53	0.00	0.00	0.00	34,499,271.53
2117-06-0000-0000	Impuestos por Pagar a la Federacion	0.00	-18,813,595.80	1,946,889.82	1,691,394.21	0.00	-19,069,091.41
2119-00-0000-0000	Otras Cuentas por Pagar a Corto Plazo	0.00	3,158,247.84	1,946,889.82	1,691,394.21	0.00	2,902,752.23
2119-09-0000-0000	DEVOLUCIONES DE NOMINA	0.00	55,992.00	452,692.78	415,465.00	0.00	18,764.22
2119-09-0001-0000	PENSION ALIMENTICIA PENDIENTE DE PAGO	0.00	335,766.73	0.00	0.00	0.00	335,766.73
2119-09-0002-0000	OTRAS DEDUCCIONES	0.00	1,278,398.00	556,688.98	552,621.41	0.00	1,274,330.43
2119-09-0003-0000	SERVICIO DE CREDITO PENDIENTE DE PAGO	0.00	0.00	0.00	0.00	0.00	0.00
2119-09-0004-0000	SEGURO EMPLEADOS PENDIENTE DE PAGO	0.00	140,383.00	0.00	0.00	0.00	140,383.00
2119-09-0005-0000	OPTICAS PENDIENTES DE PAGO	0.00	20,754.00	0.00	0.00	0.00	20,754.00
2119-09-0006-0000	MUEBLERIAS PENDIENTES DE PAGO	0.00	649,956.00	5,823.00	0.00	0.00	644,133.00
2119-09-0007-0000	SINDICATOS PENDIENTE DE PAGO/ CUOTA	0.00	371,785.00	542,943.00	658,531.00	0.00	487,373.00
2119-09-0008-0000	SINDICATOS PENDIENTES DE PAGO / PREST	0.00	-79,830.00	109,416.63	58,295.50	0.00	-130,950.83
2119-09-0009-0000	ACREEDORES DIVERSOS	0.00	364,493.00	279,325.43	6,481.00	0.00	91,652.57
2119-09-0010-0000	Otras Deduciones de Nomina	0.00	8,030.96	0.00	0.00	0.00	8,030.96

Balanza de Comprobación Resumida

De la fecha inicial 01 / ene / 2022 a la fecha final 30 / jun / 2022

Cuenta	Descripción	Movimientos				Saldo Final	Acreedor
		Saldo Inicial	Cargos	Abonos	Deudor		
PASIVO							
2119-09-0011-0000	Mueblerías por Pagar	0.00	12,515.15	0.00	0.00	12,515.15	
2119-90-0000-0000	PASIVO CUENTA SISTEMA (RECLASIFICACION)	0.00	-21,971,843.64	0.00	0.00	-21,971,843.64	
2119-90-0001-0000	Escrituración Colonias Varias	0.00	307,599.00	0.00	0.00	307,599.00	
2119-90-0002-0000	Aroldo Jimenez de la Cruz	0.00	50,000.00	0.00	0.00	50,000.00	
2119-90-0003-0000	Ericka Maria de la Fuente Recio	0.00	30,000.00	0.00	0.00	30,000.00	
2119-90-0004-0000	Jesus Manuel Plata Segovia	0.00	6,000.00	0.00	0.00	6,000.00	
2119-90-0005-0000	Prestamos Bancarios y Gob del Edo.	0.00	-22,365,442.64	0.00	0.00	-22,365,442.64	
2130-00-0000-0000	PORCIÓN A CORTO PLAZO DE LA DEUDA PÚBLIC	0.00	25,031,502.45	9,787,687.46	0.00	6,892,804.33	
2131-00-0000-0000	PORCIÓN A CORTO PLAZO DE LA DEUDA PÚBLIC	0.00	22,136,619.32	9,787,687.46	0.00	6,892,804.33	
2131-10-0000-0000	Porción a Corto Plazo de la Deuda Públ	0.00	22,136,619.32	9,787,687.46	0.00	6,892,804.33	
2131-10-0002-0000	BANOBRAS, S.N.C. PRESTAM A CORTO PLAZ	0.00	2,136,619.32	1,068,481.51	0.00	2,136,619.33	
2131-10-0003-0000	CREDITO CP BANOORTE	0.00	20,000,000.00	981,510.47	0.00	8,000,600.00	
2131-10-0010-0000	Creditos Bancarios (Cuenta Puentes, EX	0.00	10,981,510.47	7,737,695.47	3,243,815.00	0.00	
2200-00-0000-0000	PASIVO NO CIRCULANTE	0.00	4,754,416.20	1,068,309.66	0.00	3,686,106.54	
2230-00-0000-0000	DEUDA PÚBLICA A LARGO PLAZO	0.00	4,754,416.20	1,068,309.66	0.00	3,686,106.54	
2233-10-0000-0000	Préstamos de la Deuda Pública Interna p	0.00	4,754,416.20	1,068,309.66	0.00	3,686,106.54	
2233-10-0000-0000	Préstamos de la Deuda Pública Interna	0.00	4,754,416.20	1,068,309.66	0.00	3,686,106.54	
2233-10-0001-0000	BANOBRAS, S.N.C. (Cred a Largo Plazo)	0.00	4,754,416.20	1,068,309.66	0.00	3,686,106.54	
	Total por Tipo de cuenta:	0.00	170,644,045.96	124,505,356.95	116,432,999.20	162,571,688.21	
PATRIMONIO							
3000-00-0000-0000	HACIENDA PÚBLICA/ PATRIMONIO	0.00	158,308,396.99	1,366,971.18	0.00	156,941,425.81	
3200-00-0000-0000	HACIENDA PÚBLICA /PATRIMONIO GENERADO	0.00	158,308,396.99	1,366,971.18	0.00	156,941,425.81	
3220-00-0000-0000	RESULTADO DE EJERCICIOS ANTERIORES	0.00	86,167,760.61	1,366,971.18	0.00	84,800,789.43	
3220-01-0000-0000	Resultadode Ejercicios Anteriores (2013	-39,378,022.15	0.00	0.00	0.00	0.00	
3220-02-0000-0000	Remanente de Ejercicio Anterior (2014)	4,707,931.52	0.00	0.00	4,707,931.52	0.00	
3220-03-0000-0000	Resultado de Ejercicio Anterior (2015)	-19,286,795.62	0.00	0.00	-19,286,795.62	0.00	
3220-04-0000-0000	Resultado del Ejercicio Anterior (2016)	0.00	14,703,600.37	0.00	0.00	14,703,600.37	
3220-05-0000-0000	Resultado del Ejercicio Anterior (2017)	0.00	-52,188,066.69	0.00	0.00	-52,188,066.69	
3220-06-0000-0000	Resultado del Ejercicio Anterior (2018)	0.00	-69,423,127.21	234,163.20	0.00	-69,657,290.41	
3220-07-0000-0000	Resultado del Ejercicio 2019	0.00	35,071,461.82	527,287.98	0.00	34,544,173.84	
3220-08-0000-0000	RESULTADOS DEL EJERCICIO 2020	0.00	54,473,558.55	0.00	0.00	54,473,558.55	
3220-09-0000-0000	RESULTADO DEL EJERCICIO 2021	0.00	49,573,447.52	605,520.00	0.00	48,967,927.52	
3270-00-0000-0000	RECTIFICACIONES DE RESULTADOS DE EJERCIC	0.00	72,140,636.38	0.00	0.00	72,140,636.38	
3271-00-0000-0000	Cambios en Políticas Contables	0.00	-53,216,933.92	0.00	0.00	-53,216,933.92	
3273-00-0000-0000	Impuestos sobre Políticas Cuentas por Pagar	0.00	-45,000.00	0.00	0.00	-45,000.00	
3274-00-0000-0000	Cambio en Políticas de Financiamiento	0.00	-29,144,427.97	0.00	0.00	-29,144,427.97	
3275-00-0000-0000	Cambio en Políticas Bienes Muebles e In	0.00	154,546,998.27	0.00	0.00	154,546,998.27	
	Total por Tipo de cuenta:	0.00	158,308,396.99	1,366,971.18	0.00	156,941,425.81	
INGRESOS							
4000-00-0000-0000	INGRESOS Y OTROS BENEFICIOS	0.00	0.00	223,481,855.92	0.00	223,481,855.92	
4100-00-0000-0000	INGRESOS DE GESTION	0.00	0.00	59,406,550.24	0.00	59,406,550.24	
4110-00-0000-0000	IMPUESTOS	0.00	0.00	42,559,735.12	0.00	42,559,735.12	
4111-00-0000-0000	IMPUESTOS SOBRE LOS INGRESOS	0.00	0.00	61,295.85	0.00	61,295.85	
4111-10-0000-0000	IMPUESTOS	0.00	0.00	61,295.85	0.00	61,295.85	
4111-11-0000-0000	IMPUESTOS SOBRE LOS INGRESOS	0.00	0.00	61,295.85	0.00	61,295.85	
4111-11-0003-0000	Impuestos sobre diversiones y espect	0.00	0.00	61,295.85	0.00	61,295.85	
4112-00-0000-0000	IMPUESTOS SOBRE EL PATRIMONIO	0.00	0.00	0.00	0.00	0.00	
4112-10-0000-0000	IMPUESTOS	0.00	0.00	41,717,545.42	0.00	41,717,545.42	
4112-12-0000-0000	Impuesto predial	0.00	0.00	41,717,545.42	0.00	41,717,545.42	
4112-12-0001-0000	Sobre adquisición de inmuebles	0.00	0.00	41,717,545.42	0.00	41,717,545.42	
4112-12-0002-0000	Impuestos rezagos	0.00	0.00	11,174,055.50	0.00	11,174,055.50	
4112-12-0007-0000	Impuestos de IMPUESTOS	0.00	0.00	25,164,921.92	0.00	25,164,921.92	
4117-00-0000-0000	ACCESORIOS DE IMPUESTOS	0.00	0.00	5,378,568.00	0.00	5,378,568.00	
4117-10-0000-0000	IMPUESTOS	0.00	0.00	780,893.85	0.00	780,893.85	
4117-17-0000-0000	IMPUESTOS ACCESORIOS	0.00	0.00	780,893.85	0.00	780,893.85	
4117-17-0006-0000	Impuestos accesorios	0.00	0.00	780,893.85	0.00	780,893.85	

Balanza de Comprobación Resumida

De la fecha inicial 01 / ene / 2022 a la fecha final 30 / jun / 2022

Cuenta	Descripción	Movimientos				Saldo Final	Acreedor
		Deudor	Acreedor	Cargos	Abonos		
INGRESOS							
4140-00-0000-0000	DERECHOS	0.00	0.00	0.00	11,410,995.22	0.00	11,410,995.22
4143-00-0000-0000	DERECHOS POR PRESTACIÓN DE SERVICIOS	0.00	0.00	0.00	10,979,000.59	0.00	10,979,000.59
4143-40-0000-0000	DERECHOS	0.00	0.00	0.00	10,979,000.59	0.00	10,979,000.59
4143-43-0000-0000	DERECHOS POR PRESTACIÓN DE SERVICIOS	0.00	0.00	0.00	10,979,000.59	0.00	10,979,000.59
4143-43-0002-0000	Derechos por servicios públicos	0.00	0.00	0.00	350,893.00	0.00	350,893.00
4143-43-0003-0000	Por construcciones y urbanizaciones	0.00	0.00	0.00	5,215,512.77	0.00	5,215,512.77
4143-43-0004-0000	Por certificaciones, autorizaciones,	0.00	0.00	0.00	157,400.85	0.00	157,400.85
4143-43-0005-0000	Por Anuencia Municipal	0.00	0.00	0.00	789,885.00	0.00	789,885.00
4143-43-0006-0000	Por revisión, inspección y servicios	0.00	0.00	0.00	2,813,131.40	0.00	2,813,131.40
4143-43-0007-0000	Por expedición de licencias	0.00	0.00	0.00	368,265.31	0.00	368,265.31
4143-43-0009-0000	Por limpieza y recolección de desech	0.00	0.00	0.00	592,135.81	0.00	592,135.81
4143-43-0010-0000	Por ocupación en vía pública	0.00	0.00	0.00	691,776.45	0.00	691,776.45
4144-00-0000-0000	ACCESORIOS DE DERECHOS	0.00	0.00	0.00	26,996.47	0.00	26,996.47
4144-40-0000-0000	DERECHOS	0.00	0.00	0.00	26,996.47	0.00	26,996.47
4144-45-0000-0000	DERECHOS ACCESORIOS	0.00	0.00	0.00	26,996.47	0.00	26,996.47
4144-45-0013-0000	Recargos, gastos de ejecución, sanci	0.00	0.00	0.00	26,996.47	0.00	26,996.47
4149-00-0000-0000	OTROS DERECHOS	0.00	0.00	0.00	404,998.16	0.00	404,998.16
4149-40-0000-0000	DERECHOS	0.00	0.00	0.00	404,998.16	0.00	404,998.16
4149-49-0000-0000	OTROS DERECHOS	0.00	0.00	0.00	404,998.16	0.00	404,998.16
4149-49-0001-0000	Contribuciones por Nuevos Fraccionam	0.00	0.00	0.00	404,998.16	0.00	404,998.16
4150-00-0000-0000	PRODUCTOS DE TIPO CORRIENTE	0.00	0.00	0.00	3,563,910.89	0.00	3,563,910.89
4151-00-0000-0000	PRODUCTOS DERIVADOS DEL USO Y APROVECHA	0.00	0.00	0.00	3,563,910.89	0.00	3,563,910.89
4151-50-0000-0000	PRODUCTOS	0.00	0.00	0.00	3,563,910.89	0.00	3,563,910.89
4151-51-0000-0000	PRODUCTOS DE TIPO CORRIENTE	0.00	0.00	0.00	3,563,910.89	0.00	3,563,910.89
4151-51-0001-0000	Enajenación de bienes muebles o inmu	0.00	0.00	0.00	525,575.15	0.00	525,575.15
4151-51-0002-0000	Arrendamiento o explotación de bien	0.00	0.00	0.00	427,590.00	0.00	427,590.00
4151-51-0005-0000	Productos diversos	0.00	0.00	0.00	2,610,745.74	0.00	2,610,745.74
4160-00-0000-0000	APROVECHAMIENTOS DE TIPO CORRIENTE	0.00	0.00	0.00	1,871,909.01	0.00	1,871,909.01
4162-00-0000-0000	MULTAS	0.00	0.00	0.00	1,630,402.20	0.00	1,630,402.20
4162-60-0000-0000	APROVECHAMIENTOS	0.00	0.00	0.00	1,630,402.20	0.00	1,630,402.20
4162-61-0000-0000	APROVECHAMIENTOS DE TIPO CORRIENTE	0.00	0.00	0.00	1,630,402.20	0.00	1,630,402.20
4163-00-0000-0000	Multas	0.00	0.00	0.00	1,630,402.20	0.00	1,630,402.20
4163-00-0000-0000	INDEMNIZACIONES	0.00	0.00	0.00	28,015.00	0.00	28,015.00
4163-60-0000-0000	APROVECHAMIENTOS	0.00	0.00	0.00	28,015.00	0.00	28,015.00
4163-61-0000-0000	APROVECHAMIENTOS DE TIPO CORRIENTE	0.00	0.00	0.00	28,015.00	0.00	28,015.00
4163-61-0007-0000	Indemnizaciones	0.00	0.00	0.00	2,244.81	0.00	2,244.81
4167-00-0000-0000	APROVECHAMIENTOS POR APORTACIONES Y COO	0.00	0.00	0.00	2,244.81	0.00	2,244.81
4167-60-0000-0000	APROVECHAMIENTOS	0.00	0.00	0.00	2,244.81	0.00	2,244.81
4167-61-0000-0000	APROVECHAMIENTOS DE TIPO CORRIENTE	0.00	0.00	0.00	2,244.81	0.00	2,244.81
4167-61-0008-0000	Aprovechamientos diversos	0.00	0.00	0.00	2,244.81	0.00	2,244.81
4169-00-0000-0000	APROVECHAMIENTOS	0.00	0.00	0.00	211,247.00	0.00	211,247.00
4169-60-0000-0000	APROVECHAMIENTOS DE TIPO CORRIENTE	0.00	0.00	0.00	211,247.00	0.00	211,247.00
4169-61-0000-0000	Donativos	0.00	0.00	0.00	164,075,305.68	0.00	164,075,305.68
4169-61-0002-0000	PARTICIPACIONES, APORTACIONES, TRANSFEREN	0.00	0.00	0.00	164,075,305.68	0.00	164,075,305.68
4200-00-0000-0000	PARTICIPACIONES Y APORTACIONES	0.00	0.00	0.00	98,528,911.65	0.00	98,528,911.65
4210-00-0000-0000	PARTICIPACIONES	0.00	0.00	0.00	98,528,911.65	0.00	98,528,911.65
4211-00-0000-0000	PARTICIPACIONES Y APORTACIONES	0.00	0.00	0.00	98,528,911.65	0.00	98,528,911.65
4211-80-0000-0000	PARTICIPACIONES	0.00	0.00	0.00	66,152,124.87	0.00	66,152,124.87
4211-81-0000-0000	FEDERALES	0.00	0.00	0.00	48,461,137.44	0.00	48,461,137.44
4211-81-1000-0000	Fondo General de Participaciones	0.00	0.00	0.00	11,366,994.64	0.00	11,366,994.64
4211-81-1002-0000	Fondo Nacional de Fomento Municipal	0.00	0.00	0.00	2,444,558.71	0.00	2,444,558.71
4211-81-1003-0000	Fondo de Fiscalización	0.00	0.00	0.00	1,702,458.80	0.00	1,702,458.80
4211-81-1004-0000	Impuesto sobre Automóviles Nuevos (0.00	0.00	0.00	1,376,086.33	0.00	1,376,086.33
4211-81-1006-0000	Impuesto Especial Sobre Producción	0.00	0.00	0.00	801,188.95	0.00	801,188.95
4211-81-1007-0000	Ventas Final de Diésel y Gasolina	0.00	0.00	0.00	32,376,786.78	0.00	32,376,786.78
4211-81-2000-0000	ESTATALES	0.00	0.00	0.00		0.00	

Balanza de Comprobación Resumida

De la fecha inicial 01 / ene / 2022 a la fecha final 30 / jun / 2022

Cuenta	Descripción	Movimientos				Saldo Final	Acreedor
		Deudor	Cargos	Abonos	Deudor		
INGRESOS							
4211-81-2001-0000	Control Vehicular	0.00	0.00	585,286.88	0.00	585,286.88	
4211-81-2002-0000	Tenencia o uso de Vehículos	0.00	0.00	11,609.29	0.00	11,609.29	
4211-81-2003-0000	Programa de Apoyo Estatal	0.00	0.00	13,500,000.00	0.00	13,500,000.00	
4211-81-2004-0000	Fondo para Seguridad Pública	0.00	0.00	11,737,597.36	0.00	11,737,597.36	
4211-81-2005-0000	Participaciones Diversas	0.00	0.00	6,542,293.25	0.00	6,542,293.25	
4212-00-0000-0000	APORTACIONES	0.00	0.00	65,546,394.03	0.00	65,546,394.03	
4212-80-0000-0000	PARTICIPACIONES Y APORTACIONES	0.00	0.00	65,546,394.03	0.00	65,546,394.03	
4212-82-0000-0000	APORTACIONES	0.00	0.00	65,546,394.03	0.00	65,546,394.03	
4212-82-1000-0000	FEDERALES	0.00	0.00	39,275,336.59	0.00	39,275,336.59	
4212-82-1300-0000	Fondo para el fortalecimiento Munic	0.00	0.00	25,827,739.99	0.00	25,827,739.99	
4212-82-1400-0000	INFRAESTRUCTURA	0.00	0.00	13,447,596.60	0.00	13,447,596.60	
4212-82-2000-0000	ESTATALES	0.00	0.00	26,271,057.44	0.00	26,271,057.44	
4212-82-2000-2500	FONDO DE PROYECT DE INFRAEST MPAL,	0.00	0.00	3,150,000.00	0.00	3,150,000.00	
4212-82-2100-0000	Fondos Descentralizados Estatales	0.00	0.00	14,196,153.27	0.00	14,196,153.27	
4212-82-2200-0000	Fondo de Desarrollo Municipal	0.00	0.00	7,402,359.17	0.00	7,402,359.17	
4212-82-2603-0000	Aportación para Imp. 2% sobre Nomin	0.00	0.00	1,036,894.00	0.00	1,036,894.00	
4212-82-2700-0000	DIF Programas Diversos	0.00	0.00	485,651.00	0.00	485,651.00	
Total por Tipo de cuenta:		0.00	0.00	223,481,855.92	0.00	223,481,855.92	
EGRESOS							
5000-00-0000-0000	GASTOS Y OTRAS PERDIDAS	0.00	143,325,880.40	0.00	143,325,880.40	0.00	
5100-00-0000-0000	GASTOS DE FUNCIONAMIENTO	0.00	141,105,373.01	0.00	141,105,373.01	0.00	
5110-00-0000-0000	SERVICIOS PERSONALES	0.00	72,713,642.94	0.00	72,713,642.94	0.00	
5111-00-0000-0000	REMUNERACIONES AL PERSONAL DE CARÁCTER	0.00	53,728,656.40	0.00	53,728,656.40	0.00	
5111-10-0000-0000	Dietas	0.00	2,583,417.00	0.00	2,583,417.00	0.00	
5111-30-0000-0000	Sueldos base al personal permanente	0.00	51,145,239.40	0.00	51,145,239.40	0.00	
5112-00-0000-0000	REMUNERACIONES AL PERSONAL DE CARÁCTER	0.00	613,315.07	0.00	613,315.07	0.00	
5112-20-0000-0000	Sueldos base al personal eventual	0.00	613,315.07	0.00	613,315.07	0.00	
5113-00-0000-0000	REMUNERACIONES ADICIONALES Y ESPECIALES	0.00	5,961,972.62	0.00	5,961,972.62	0.00	
5113-10-0000-0000	Primas por años de servicios efectivos	0.00	599,210.05	0.00	599,210.05	0.00	
5113-20-0000-0000	Primas de vacaciones, dominical y grat	0.00	3,040,699.24	0.00	3,040,699.24	0.00	
5113-40-0000-0000	Compensaciones	0.00	2,322,063.33	0.00	2,322,063.33	0.00	
5115-00-0000-0000	OTRAS PRESTACIONES SOCIALES Y ECONÓMICA	0.00	12,409,698.85	0.00	12,409,698.85	0.00	
5115-20-0000-0000	Indemnizaciones	0.00	1,241,587.65	0.00	1,241,587.65	0.00	
5115-30-0000-0000	Prestaciones y haberes de retiro	0.00	10,816,968.00	0.00	10,816,968.00	0.00	
5115-40-0000-0000	Prestaciones contractuales	0.00	350,543.20	0.00	350,543.20	0.00	
5115-50-0000-0000	Apoyos a la capacitación de los servid	0.00	600.00	0.00	600.00	0.00	
5120-00-0000-0000	MATERIALES Y SUMINISTROS	0.00	17,065,700.53	0.00	17,065,700.53	0.00	
5121-10-0000-0000	Materiales, útiles y equipos menores d	0.00	1,776,742.66	0.00	1,776,742.66	0.00	
5121-20-0000-0000	Materiales y útiles de impresión y rep	0.00	830,551.80	0.00	830,551.80	0.00	
5121-40-0000-0000	Materiales, útiles y equipos menores d	0.00	759,967.41	0.00	759,967.41	0.00	
5121-60-0000-0000	Material de Limpieza	0.00	1,357.20	0.00	1,357.20	0.00	
5122-00-0000-0000	ALIMENTOS Y BIENESILIOS	0.00	184,866.25	0.00	184,866.25	0.00	
5122-10-0000-0000	Productos alimenticios para personas	0.00	489,513.51	0.00	489,513.51	0.00	
5122-20-0000-0000	Productos alimenticios para animales	0.00	471,209.49	0.00	471,209.49	0.00	
5123-00-0000-0000	MATERIAS PRIMAS Y MATERIALES DE PRODUCC	0.00	18,304.02	0.00	18,304.02	0.00	
5123-10-0000-0000	Productos alimenticios, agropecuarios	0.00	42,231.92	0.00	42,231.92	0.00	
5123-70-0000-0000	Productos de cuero, piel, plástico y h	0.00	40,053.00	0.00	40,053.00	0.00	
5124-00-0000-0000	MATERIALES Y ARTÍCULOS DE CONSTRUCCIÓN	0.00	2,178.92	0.00	2,178.92	0.00	
5124-20-0000-0000	Cemento y productos de concreto	0.00	4,950,529.77	0.00	4,950,529.77	0.00	
5124-40-0000-0000	Madera y productos de madera	0.00	1,659,210.57	0.00	1,659,210.57	0.00	
5124-60-0000-0000	Material eléctrico y electrónico	0.00	2,130.01	0.00	2,130.01	0.00	
5124-90-0000-0000	Otros materiales y artículos de constr	0.00	2,992,617.79	0.00	2,992,617.79	0.00	
5125-00-0000-0000	PRODUCTOS QUÍMICOS, FARMACÉUTICOS Y DE	0.00	297,571.40	0.00	297,571.40	0.00	
5125-20-0000-0000	Fertilizantes, pesticidas y otros agro	0.00	249,490.15	0.00	249,490.15	0.00	
5125-30-0000-0000	Medicinas y productos farmacéuticos	0.00	29,807.08	0.00	29,807.08	0.00	
5126-00-0000-0000	COMBUSTIBLES, LUBRICANTES Y ADITIVOS	0.00	219,683.07	0.00	219,683.07	0.00	
Total por Tipo de cuenta:		0.00	7,941,929.73	0.00	7,941,929.73	0.00	

Balanza de Comprobación Resumida

De la fecha inicial 01 / ene / 2022 a la fecha final 30 / jun / 2022

Cuenta	Descripción	Saldo Inicial		Movimientos		Deudor	Acreedor
		Deudor	Acreedor	Cargos	Abonos		
EGRESOS							
5126-10-0000-0000	Combustibles, lubricantes y aditivos	0.00	0.00	7,941,923.73	0.00	7,941,923.73	0.00
5127-00-0000-0000	VESTUARIO, BLANCOS, PRENDAS DE PROTECCI	0.00	0.00	213,030.34	0.00	213,030.34	0.00
5127-10-0000-0000	Vestuario y uniformes	0.00	0.00	81,579.14	0.00	81,579.14	0.00
5127-30-0000-0000	Artículos deportivos	0.00	0.00	129,451.20	0.00	129,451.20	0.00
5127-40-0000-0000	Productos textiles	0.00	0.00	2,000.00	0.00	2,000.00	0.00
5128-00-0000-0000	MATERIALES Y SUMINISTROS PARA SEGURIDAD	0.00	0.00	12,122.00	0.00	12,122.00	0.00
5128-20-0000-0000	Materiales de seguridad pública	0.00	0.00	12,122.00	0.00	12,122.00	0.00
5129-00-0000-0000	HERRAMIENTAS, REFRACCIONES Y ACCESORIOS I	0.00	0.00	1,390,110.45	0.00	1,390,110.45	0.00
5129-10-0000-0000	Herramientas menores	0.00	0.00	222,890.97	0.00	222,890.97	0.00
5129-40-0000-0000	Refacciones y accesorios menores de eq	0.00	0.00	5,450.71	0.00	5,450.71	0.00
5129-60-0000-0000	Refacciones y accesorios menores de eq	0.00	0.00	1,161,768.77	0.00	1,161,768.77	0.00
5130-00-0000-0000	SERVICIOS GENERALES	0.00	0.00	51,326,029.54	0.00	51,326,029.54	0.00
5131-00-0000-0000	SERVICIOS BÁSICOS	0.00	0.00	8,872,598.40	0.00	8,872,598.40	0.00
5131-10-0000-0000	Energía eléctrica	0.00	0.00	8,290,957.00	0.00	8,290,957.00	0.00
5131-30-0000-0000	Agua	0.00	0.00	239,047.63	0.00	239,047.63	0.00
5131-40-0000-0000	Telefonía tradicional	0.00	0.00	341,553.77	0.00	341,553.77	0.00
5131-50-0000-0000	Telefonía celular	0.00	0.00	260.00	0.00	260.00	0.00
5131-70-0000-0000	Servicios de acceso de internet, redes	0.00	0.00	780.00	0.00	780.00	0.00
5132-00-0000-0000	SERVICIOS DE ARRENDAMIENTO	0.00	0.00	20,637,969.06	0.00	20,637,969.06	0.00
5132-20-0000-0000	Arrendamiento de edificios	0.00	0.00	21,692.00	0.00	21,692.00	0.00
5132-30-0000-0000	Arrendamiento de mobiliario y equipo d	0.00	0.00	233,387.36	0.00	233,387.36	0.00
5132-50-0000-0000	Arrendamiento de equipo de transporte	0.00	0.00	1,032,980.00	0.00	1,032,980.00	0.00
5132-60-0000-0000	Arrendamiento de maquinaria, otros equ	0.00	0.00	19,086,732.80	0.00	19,086,732.80	0.00
5132-70-0000-0000	Arrendamiento de activos intangibles	0.00	0.00	260.00	0.00	260.00	0.00
5132-90-0000-0000	Otros arrendamientos	0.00	0.00	262,916.90	0.00	262,916.90	0.00
5133-00-0000-0000	SERVICIOS PROFESIONALES, CIENTÍFICOS Y	0.00	0.00	3,217,528.66	0.00	3,217,528.66	0.00
5133-10-0000-0000	Servicios legales, de contabilidad, au	0.00	0.00	61,035.00	0.00	61,035.00	0.00
5133-30-0000-0000	Servicios de consultoría administrativ	0.00	0.00	588,932.00	0.00	588,932.00	0.00
5133-40-0000-0000	Servicios de capacitación	0.00	0.00	679,800.00	0.00	679,800.00	0.00
5133-90-0000-0000	Servicios profesionales, científicos y	0.00	0.00	1,887,761.66	0.00	1,887,761.66	0.00
5134-00-0000-0000	SERVICIOS FINANCIEROS, BANCARIOS Y COME	0.00	0.00	31,487.89	0.00	31,487.89	0.00
5134-10-0000-0000	Servicios financieros y bancarios	0.00	0.00	15,126.04	0.00	15,126.04	0.00
5134-50-0000-0000	Seguro de bienes patrimoniales	0.00	0.00	14,437.12	0.00	14,437.12	0.00
5134-70-0000-0000	Fletes y maniobras	0.00	0.00	1,924.73	0.00	1,924.73	0.00
5135-00-0000-0000	SERVICIOS DE INSTALACIÓN, REPARACIÓN, M	0.00	0.00	13,853,211.31	0.00	13,853,211.31	0.00
5135-10-0000-0000	Conservación y mantenimiento menor de	0.00	0.00	9,409,240.03	0.00	9,409,240.03	0.00
5135-20-0000-0000	Instalación, reparación y mantenimient	0.00	0.00	32,063.65	0.00	32,063.65	0.00
5135-30-0000-0000	Reparación y mantenimiento de equipo d	0.00	0.00	36,724.88	0.00	36,724.88	0.00
5135-50-0000-0000	Reparación y mantenimiento de equipo d	0.00	0.00	3,743,452.02	0.00	3,743,452.02	0.00
5135-80-0000-0000	Servicios de limpieza y manejo de dese	0.00	0.00	3,480.00	0.00	3,480.00	0.00
5135-90-0000-0000	Servicios de jardinería y fumigación	0.00	0.00	628,250.73	0.00	628,250.73	0.00
5136-00-0000-0000	SERVICIOS DE COMUNICACIÓN SOCIAL Y PUBL	0.00	0.00	877,416.76	0.00	877,416.76	0.00
5136-10-0000-0000	DIFUSIÓN por radio, televisión y otros	0.00	0.00	877,416.76	0.00	877,416.76	0.00
5137-00-0000-0000	SERVICIOS DE TRASLADO Y VIÁTICOS	0.00	0.00	17,148.60	0.00	17,148.60	0.00
5137-50-0000-0000	Viáticos en el país	0.00	0.00	17,148.60	0.00	17,148.60	0.00
5138-00-0000-0000	SERVICIOS OFICIALES	0.00	0.00	904,670.78	0.00	904,670.78	0.00
5138-10-0000-0000	Gastos de ceremonial	0.00	0.00	72,134.25	0.00	72,134.25	0.00
5138-20-0000-0000	Gastos de orden social y cultural	0.00	0.00	830,000.53	0.00	830,000.53	0.00
5138-50-0000-0000	Gastos de representación	0.00	0.00	2,536.00	0.00	2,536.00	0.00
5139-00-0000-0000	OTROS SERVICIOS GENERALES	0.00	0.00	2,913,998.08	0.00	2,913,998.08	0.00
5139-10-0000-0000	Servicios funerarios y de cementerios	0.00	0.00	19,308.00	0.00	19,308.00	0.00
5139-20-0000-0000	Impuestos y derechos	0.00	0.00	54,630.00	0.00	54,630.00	0.00
5139-50-0000-0000	Penas, multas, accesorios y actualizac	0.00	0.00	60,696.25	0.00	60,696.25	0.00
5139-60-0000-0000	Otros gastos por responsabilidades	0.00	0.00	2,744,618.75	0.00	2,744,618.75	0.00
5139-90-0000-0000	Otros servicios generales	0.00	0.00	34,745.08	0.00	34,745.08	0.00
5200-00-0000-0000	TRANSFERENCIAS, ASIGNACIONES, SUBSIDIOS Y	0.00	0.00	1,352,854.99	0.00	1,352,854.99	0.00
5240-00-0000-0000	AYUDAS SOCIALES	0.00	0.00	1,312,854.99	0.00	1,312,854.99	0.00

Balanza de Comprobación Resumida

De la fecha inicial 01 / ene / 2022 a la fecha final 30 / jun / 2022

Cuenta	Descripción	Saldo Inicial		Movimientos		Saldo Final	Acreedor
		Deudor	Acreedor	Cargos	Abonos		
EGRESOS							
5241-00-0000-0000	AYUDAS SOCIALES A PERSONAS	0.00	0.00	1,129,384.25	0.00	1,129,384.25	0.00
5241-10-0000-0000	Ayudas sociales a Personas	0.00	0.00	1,129,384.25	0.00	1,129,384.25	0.00
5243-00-0000-0000	AYUDAS SOCIALES A INSTITUCIONES	0.00	0.00	107,495.50	0.00	107,495.50	0.00
5243-30-0000-0000	Ayudas sociales a instituciones de ens	0.00	0.00	107,495.50	0.00	107,495.50	0.00
5244-00-0000-0000	AYUDAS SOCIALES POR DESASTRES NATURALES	0.00	0.00	75,975.24	0.00	75,975.24	0.00
5244-80-0000-0000	Ayudas por desastres naturales y otros	0.00	0.00	75,975.24	0.00	75,975.24	0.00
5280-00-0000-0000	DONATIVOS	0.00	0.00	40,000.00	0.00	40,000.00	0.00
5281-00-0000-0000	Donativos a Instituciones sin fines de	0.00	0.00	40,000.00	0.00	40,000.00	0.00
5400-00-0000-0000	INTERESES, COMISIONES Y OTROS GASTOS DE L	0.00	0.00	867,652.40	0.00	867,652.40	0.00
5410-00-0000-0000	INTERESES DE LA DEUDA PÚBLICA	0.00	0.00	867,652.40	0.00	867,652.40	0.00
5411-00-0000-0000	INTERESES DE LA DEUDA PÚBLICA INTERNA	0.00	0.00	867,652.40	0.00	867,652.40	0.00
5411-10-0000-0000	Intereses de la Deuda Interna con Inst	0.00	0.00	867,652.40	0.00	867,652.40	0.00
	Total por Tipo de cuenta:	0.00	0.00	143,325,880.40	0.00	143,325,880.40	0.00
ORDEN							
8000-00-0000-0000	CUENTAS DE ORDEN PRESUPUESTARIAS	0.00	0.00	2,148,962,158.44	2,148,962,158.44	0.00	0.00
8100-00-0000-0000	LEY DE INGRESOS	0.00	0.00	959,088,655.83	959,088,655.83	0.00	0.00
8110-00-0000-0000	LEY DE INGRESOS ESTIMADA	0.00	0.00	512,124,943.99	0.00	0.00	-512,124,943.99
8110-10-0000-0000	IMPUESTOS	0.00	0.00	71,386,625.00	0.00	71,386,625.00	0.00
8110-11-0000-0000	IMPUESTOS SOBRE LOS INGRESOS	0.00	0.00	860,000.00	0.00	860,000.00	0.00
8110-11-0003-0000	Impuestos sobre diversiones y espectá	0.00	0.00	500,000.00	0.00	500,000.00	0.00
8110-11-0004-0000	Impuestos sobre juegos permitidos	0.00	0.00	360,000.00	0.00	360,000.00	0.00
8110-12-0000-0000	IMPUESTOS SOBRE EL PATRIMONIO	0.00	0.00	69,256,625.00	0.00	69,256,625.00	0.00
8110-12-0001-0000	Impuesto predial	0.00	0.00	30,931,675.00	0.00	30,931,675.00	0.00
8110-12-0002-0000	Sobre adquisición de inmuebles	0.00	0.00	26,200,000.00	0.00	26,200,000.00	0.00
8110-12-0007-0000	Impuestos rezagos	0.00	0.00	12,124,950.00	0.00	12,124,950.00	0.00
8110-17-0000-0000	IMPUESTOS ACCESORIOS	0.00	0.00	1,270,000.00	0.00	1,270,000.00	0.00
8110-17-0006-0000	Impuestos accesorios	0.00	0.00	650,000.00	0.00	650,000.00	0.00
8110-30-0000-0000	CONTRIBUCIONES DE MEJORAS	0.00	0.00	650,000.00	0.00	650,000.00	0.00
8110-31-0000-0000	CONTRIBUCIONES DE MEJORAS POR OBRAS PÚ	0.00	0.00	650,000.00	0.00	650,000.00	0.00
8110-31-0001-0000	Contribuciones de mejoras por obras p	0.00	0.00	650,000.00	0.00	650,000.00	0.00
8110-40-0000-0000	DERECHOS	0.00	0.00	77,516,598.00	0.00	77,516,598.00	0.00
8110-43-0000-0000	DERECHOS POR PRESTACIÓN DE SERVICIOS	0.00	0.00	64,818,488.00	0.00	64,818,488.00	0.00
8110-43-0002-0000	Derechos por servicios públicos	0.00	0.00	3,000,000.00	0.00	3,000,000.00	0.00
8110-43-0003-0000	Por construcciones y urbanizaciones	0.00	0.00	15,450,000.00	0.00	15,450,000.00	0.00
8110-43-0004-0000	Por certificaciones, autorizaciones, i	0.00	0.00	1,800,000.00	0.00	1,800,000.00	0.00
8110-43-0005-0000	Por Anuencia Municipal	0.00	0.00	7,200,000.00	0.00	7,200,000.00	0.00
8110-43-0006-0000	Por revisión, inspección y servicios	0.00	0.00	6,000,000.00	0.00	6,000,000.00	0.00
8110-43-0007-0000	Por expedición de licencias	0.00	0.00	3,350,000.00	0.00	3,350,000.00	0.00
8110-43-0008-0000	Por control y limpieza de lotes baldí	0.00	0.00	8,068,488.00	0.00	8,068,488.00	0.00
8110-43-0009-0000	Por limpieza y recolección de desecho	0.00	0.00	5,000,000.00	0.00	5,000,000.00	0.00
8110-43-0010-0000	Por ocupacion en via publica	0.00	0.00	5,650,000.00	0.00	5,650,000.00	0.00
8110-43-0011-0000	Por nuevos fraccionamientos, edifica	0.00	0.00	4,600,000.00	0.00	4,600,000.00	0.00
8110-43-0014-0000	Derechos rezagos	0.00	0.00	4,700,000.00	0.00	4,700,000.00	0.00
8110-45-0000-0000	DERECHOS ACCESORIOS	0.00	0.00	2,348,110.00	0.00	2,348,110.00	0.00
8110-45-0013-0000	Recargos, gastos de ejecución, sancio	0.00	0.00	2,348,110.00	0.00	2,348,110.00	0.00
8110-49-0000-0000	OTROS DERECHOS	0.00	0.00	10,350,000.00	0.00	10,350,000.00	0.00
8110-49-0001-0000	Contribuciones por Nuevos Fraccionam	0.00	0.00	10,350,000.00	0.00	10,350,000.00	0.00
8110-50-0000-0000	PRODUCTOS	0.00	0.00	8,558,000.00	0.00	8,558,000.00	0.00
8110-51-0000-0000	PRODUCTOS DE TIPO CORRIENTE	0.00	0.00	600,000.00	0.00	600,000.00	0.00
8110-51-0001-0000	Enajenación de bienes muebles o inmue	0.00	0.00	1,250,000.00	0.00	1,250,000.00	0.00
8110-51-0002-0000	Arrendamiento o explotación de bienes	0.00	0.00	2,150,000.00	0.00	2,150,000.00	0.00
8110-51-0003-0000	Por depósito de escombros y desechos	0.00	0.00	1,200,000.00	0.00	1,200,000.00	0.00
8110-51-0004-0000	Venta de impresos, formatos y papel e	0.00	0.00	2,858,000.00	0.00	2,858,000.00	0.00
8110-51-0005-0000	Productos diversos	0.00	0.00	500,000.00	0.00	500,000.00	0.00
8110-51-0006-0000	Intereses ganados de valores, crédito	0.00	0.00	23,100,000.00	0.00	23,100,000.00	0.00
8110-60-0000-0000	APROVECHAMIENTOS	0.00	0.00	23,100,000.00	0.00	23,100,000.00	0.00
8110-61-0000-0000	APROVECHAMIENTOS DE TIPO CORRIENTE	0.00	0.00	23,100,000.00	0.00	23,100,000.00	0.00

Balanza de Comprobación Resumida

De la fecha inicial 01 / ene / 2022 a la fecha final 30 / Jun / 2022

Cuenta	Descripción	Movimientos				Saldo Final	Acreedor
		Deudor	Acreedor	Cargos	Abonos		
ORDEN							
8110-61-0001-0000	Multas	0.00	0.00	9,000,000.00	0.00	9,000,000.00	0.00
8110-61-0002-0000	Donativos	0.00	0.00	5,400,000.00	0.00	5,400,000.00	0.00
8110-61-0007-0000	Indemnizaciones	0.00	0.00	3,500,000.00	0.00	3,500,000.00	0.00
8110-61-0008-0000	Aprovechamientos diversos	0.00	0.00	5,200,000.00	0.00	5,200,000.00	0.00
8110-80-0000-0000	PARTICIPACIONES Y APORTACIONES	0.00	0.00	330,913,720.99	0.00	330,913,720.99	0.00
8110-81-0000-0000	PARTICIPACIONES	0.00	0.00	219,870,431.99	0.00	219,870,431.99	0.00
8110-81-1000-0000	Federales	0.00	0.00	147,892,540.99	0.00	147,892,540.99	0.00
8110-81-2000-0000	Estatales	0.00	0.00	71,977,891.00	0.00	71,977,891.00	0.00
8110-82-0000-0000	Estatales	0.00	0.00	111,043,289.00	0.00	111,043,289.00	0.00
8110-82-1000-0000	Federales	0.00	0.00	46,466,753.00	0.00	46,466,753.00	0.00
8110-82-2000-0000	Estatales	0.00	0.00	59,561,210.00	0.00	59,561,210.00	0.00
8110-82-3000-0000	Otras Aportaciones	0.00	0.00	5,015,326.00	0.00	5,015,326.00	0.00
8120-00-0000-0000	LEY DE INGRESOS POR EJECUTAR	0.00	0.00	223,481,855.92	512,124,943.99	0.00	288,643,088.07
8120-10-0000-0000	IMPUESTOS	0.00	0.00	42,559,735.12	71,386,625.00	-28,826,889.88	0.00
8120-11-0000-0000	IMPUESTOS SOBRE LOS INGRESOS	0.00	0.00	61,295.85	860,000.00	-798,704.15	0.00
8120-11-0003-0000	Impuestos sobre diversiones y espectá	0.00	0.00	61,295.85	500,000.00	-438,704.15	0.00
8120-11-0004-0000	Impuestos sobre juegos permitidos	0.00	0.00	0.00	360,000.00	-360,000.00	0.00
8120-12-0000-0000	IMPUESTO SOBRE EL PATRIMONIO	0.00	0.00	41,717,545.42	69,256,625.00	-27,539,079.58	0.00
8120-12-0002-0000	Sobre adquisición de inmuebles	0.00	0.00	11,174,055.50	30,931,675.00	-19,757,619.50	0.00
8120-12-0007-0000	Impuestos rezagos	0.00	0.00	25,164,921.92	26,200,000.00	-1,035,078.08	0.00
8120-17-0000-0000	IMPUESTOS ACCESORIOS	0.00	0.00	5,378,568.00	12,124,950.00	-6,746,382.00	0.00
8120-17-0006-0000	Impuestos accesorios	0.00	0.00	780,893.85	1,270,000.00	-489,106.15	0.00
8120-30-0000-0000	CONTRIBUCIONES DE MEJORAS	0.00	0.00	780,893.85	1,270,000.00	-489,106.15	0.00
8120-31-0000-0000	CONTRIBUCIONES DE MEJORAS POR OBRAS PÚ	0.00	0.00	0.00	650,000.00	-650,000.00	0.00
8120-31-0001-0000	Contribuciones de mejoras por obras p	0.00	0.00	0.00	650,000.00	-650,000.00	0.00
8120-40-0000-0000	DERECHOS	0.00	0.00	11,410,995.22	77,516,598.00	-66,105,602.78	0.00
8120-43-0000-0000	DERECHOS POR PRESTACIÓN DE SERVICIOS	0.00	0.00	10,979,000.59	64,818,488.00	-53,839,487.41	0.00
8120-43-0002-0000	Derechos por servicios públicos	0.00	0.00	350,893.00	3,000,000.00	-2,649,107.00	0.00
8120-43-0003-0000	Por construcciones y urbanizaciones	0.00	0.00	5,215,512.77	15,450,000.00	-10,234,487.23	0.00
8120-43-0004-0000	Por certificaciones, autorizaciones,	0.00	0.00	157,400.85	1,800,000.00	-1,642,599.15	0.00
8120-43-0005-0000	Por Anuencia Municipal	0.00	0.00	789,885.00	7,200,000.00	-6,410,115.00	0.00
8120-43-0007-0000	Por revisión, inspección y servicios	0.00	0.00	2,813,131.40	6,000,000.00	-3,186,868.60	0.00
8120-43-0008-0000	Por expedición de licencias	0.00	0.00	369,265.31	3,350,000.00	-2,981,734.69	0.00
8120-43-0009-0000	Por control y limpieza de lotes baldí	0.00	0.00	0.00	8,068,488.00	-8,068,488.00	0.00
8120-43-0010-0000	Por limpieza y recolección de desecho	0.00	0.00	592,135.81	5,000,000.00	-4,407,864.19	0.00
8120-43-0011-0000	Por ocupacion en vía pública	0.00	0.00	691,776.45	5,650,000.00	-4,958,223.55	0.00
8120-43-0014-0000	Por nuevos fraccionamientos, edifica	0.00	0.00	0.00	4,600,000.00	-4,600,000.00	0.00
8120-43-0014-0000	Derechos rezagos	0.00	0.00	0.00	4,700,000.00	-4,700,000.00	0.00
8120-45-0000-0000	DERECHOS ACCESORIOS	0.00	0.00	26,996.47	2,348,110.00	-2,321,113.53	0.00
8120-45-0013-0000	Recargos, gastos de ejecución, sancio	0.00	0.00	26,996.47	2,348,110.00	-2,321,113.53	0.00
8120-49-0000-0000	OTROS DERECHOS	0.00	0.00	404,998.16	10,350,000.00	-9,945,001.84	0.00
8120-49-0001-0000	Contribuciones por Nuevos Fraccionam	0.00	0.00	404,998.16	10,350,000.00	-9,945,001.84	0.00
8120-50-0000-0000	PRODUCTOS	0.00	0.00	3,563,910.89	8,558,000.00	-4,994,089.11	0.00
8120-51-0000-0000	PRODUCTOS DE TIPO CORRIENTE	0.00	0.00	3,563,910.89	8,558,000.00	-4,994,089.11	0.00
8120-51-0001-0000	Enajenación de bienes muebles o inmue	0.00	0.00	525,575.15	600,000.00	-74,424.85	0.00
8120-51-0002-0000	Arrendamiento o explotación de bienes	0.00	0.00	427,590.00	1,250,000.00	-822,410.00	0.00
8120-51-0003-0000	Por depósito de escombros y desechos	0.00	0.00	0.00	2,150,000.00	-2,150,000.00	0.00
8120-51-0004-0000	Venta de impresos, formatos y papel e	0.00	0.00	0.00	1,200,000.00	-1,200,000.00	0.00
8120-51-0005-0000	Productos diversos	0.00	0.00	2,610,745.74	2,858,000.00	-247,254.26	0.00
8120-51-0006-0000	Intereses ganados de valores, crédito	0.00	0.00	0.00	500,000.00	-500,000.00	0.00
8120-60-0000-0000	APROVECHAMIENTOS	0.00	0.00	1,871,909.01	23,100,000.00	-21,228,090.99	0.00
8120-61-0000-0000	APROVECHAMIENTOS DE TIPO CORRIENTE	0.00	0.00	1,871,909.01	23,100,000.00	-21,228,090.99	0.00
8120-61-0001-0000	Multas	0.00	0.00	1,630,402.20	9,000,000.00	-7,369,597.80	0.00
8120-61-0002-0000	Donativos	0.00	0.00	211,247.00	5,400,000.00	-5,188,753.00	0.00
8120-61-0007-0000	Indemnizaciones	0.00	0.00	28,015.00	3,500,000.00	-3,471,985.00	0.00
8120-61-0008-0000	Aprovechamientos diversos	0.00	0.00	2,244.81	5,200,000.00	-5,197,755.19	0.00

Balanza de Comprobación Resumida

De la fecha inicial 01 / ene / 2022 a la fecha final 30 / jun / 2022

Cuenta	Descripción	Saldo Inicial		Movimientos		Saldo Final	
		Deudor	Acreedor	Cargos	Abonos		Deudor
ORDEN							
8120-80-0000-0000	PARTICIPACIONES Y APORTACIONES	0.00	0.00	164,075,305.68	330,913,720.99	0.00	166,838,415.31
8120-81-0000-0000	PARTICIPACIONES	0.00	0.00	105,434,215.00	219,870,431.99	-114,436,216.99	0.00
8120-81-1000-0000	Federales	0.00	0.00	79,599,721.47	147,892,540.99	-68,292,819.52	0.00
8120-81-2000-0000	Estatales	0.00	0.00	25,834,493.53	71,977,891.00	-46,143,397.47	0.00
8120-82-0000-0000	APORTACIONES	0.00	0.00	58,641,090.68	111,043,289.00	-52,402,198.32	0.00
8120-82-1000-0000	Federales	0.00	0.00	25,827,739.99	46,466,753.00	-20,639,013.01	0.00
8120-82-2000-0000	Estatales	0.00	0.00	26,271,057.44	59,515,326.00	-33,290,152.56	0.00
8120-82-3000-0000	Otras Aportaciones	0.00	0.00	6,542,293.25	5,015,326.00	1,526,967.25	0.00
8140-00-0000-0000	LEY DE INGRESOS DEVENGADA	0.00	0.00	223,481,855.92	223,481,855.92	0.00	0.00
8140-10-0000-0000	IMPUESTOS	0.00	0.00	42,559,735.12	42,559,735.12	0.00	0.00
8140-11-0000-0000	IMPUESTOS SOBRE LOS INGRESOS	0.00	0.00	61,295.85	61,295.85	0.00	0.00
8140-11-0003-0000	Impuestos sobre diversiones y espectá	0.00	0.00	61,295.85	61,295.85	0.00	0.00
8140-12-0000-0000	IMPUESTOS SOBRE EL PATRIMONIO	0.00	0.00	41,717,545.42	41,717,545.42	0.00	0.00
8140-12-0001-0000	Impuesto predial	0.00	0.00	11,174,055.50	11,174,055.50	0.00	0.00
8140-12-0002-0000	Sobre adquisición de inmuebles	0.00	0.00	25,164,921.92	25,164,921.92	0.00	0.00
8140-12-0007-0000	Impuestos rezagos	0.00	0.00	5,378,568.00	5,378,568.00	0.00	0.00
8140-17-0000-0000	IMPUESTOS ACCESORIOS	0.00	0.00	780,893.85	780,893.85	0.00	0.00
8140-17-0006-0000	Impuestos accesorios	0.00	0.00	780,893.85	780,893.85	0.00	0.00
8140-40-0000-0000	DERECHOS	0.00	0.00	11,410,995.22	11,410,995.22	0.00	0.00
8140-43-0000-0000	DERECHOS POR PRESTACIÓN DE SERVICIOS	0.00	0.00	10,979,000.59	10,979,000.59	0.00	0.00
8140-43-0002-0000	Derechos por servicios públicos	0.00	0.00	350,893.00	350,893.00	0.00	0.00
8140-43-0003-0000	Por construcciones y urbanizaciones	0.00	0.00	5,215,512.77	5,215,512.77	0.00	0.00
8140-43-0004-0000	Por certificaciones, autorizaciones,	0.00	0.00	157,400.85	157,400.85	0.00	0.00
8140-43-0005-0000	Por Anuencia Municipal	0.00	0.00	789,885.00	789,885.00	0.00	0.00
8140-43-0006-0000	Por revisión, inspección y servicios	0.00	0.00	368,265.31	368,265.31	0.00	0.00
8140-43-0007-0000	Por expedición de licencias	0.00	0.00	592,135.81	592,135.81	0.00	0.00
8140-43-0009-0000	Por limpieza y recolección de desecho	0.00	0.00	691,776.45	691,776.45	0.00	0.00
8140-43-0010-0000	Por ocupacion en via publica	0.00	0.00	26,996.47	26,996.47	0.00	0.00
8140-45-0000-0000	DERECHOS ACCESORIOS	0.00	0.00	26,996.47	26,996.47	0.00	0.00
8140-45-0013-0000	Recargos, gastos de ejecución, sancio	0.00	0.00	404,998.16	404,998.16	0.00	0.00
8140-49-0000-0000	OTROS DERECHOS	0.00	0.00	404,998.16	404,998.16	0.00	0.00
8140-49-0001-0000	Contribuciones por Nuevos Fraccionamí	0.00	0.00	3,563,910.89	3,563,910.89	0.00	0.00
8140-50-0000-0000	PRODUCTOS	0.00	0.00	3,563,910.89	3,563,910.89	0.00	0.00
8140-51-0000-0000	PRODUCTOS DE TIPO CORRIENTE	0.00	0.00	525,575.15	525,575.15	0.00	0.00
8140-51-0001-0000	Enajenación de bienes muebles o inmue	0.00	0.00	427,590.00	427,590.00	0.00	0.00
8140-51-0002-0000	Arrendamiento o explotación de bienes	0.00	0.00	2,610,745.74	2,610,745.74	0.00	0.00
8140-51-0005-0000	Productos diversos	0.00	0.00	1,871,909.01	1,871,909.01	0.00	0.00
8140-60-0000-0000	APROVECHAMIENTOS	0.00	0.00	1,871,909.01	1,871,909.01	0.00	0.00
8140-61-0000-0000	APROVECHAMIENTOS DE TIPO CORRIENTE	0.00	0.00	1,630,402.20	1,630,402.20	0.00	0.00
8140-61-0001-0000	Multas	0.00	0.00	211,247.00	211,247.00	0.00	0.00
8140-61-0002-0000	Donativos	0.00	0.00	28,015.00	28,015.00	0.00	0.00
8140-61-0007-0000	Indemnizaciones	0.00	0.00	2,244.81	2,244.81	0.00	0.00
8140-61-0008-0000	Aprovechamientos diversos	0.00	0.00	164,075,305.68	164,075,305.68	0.00	0.00
8140-80-0000-0000	PARTICIPACIONES Y APORTACIONES	0.00	0.00	105,434,215.00	105,434,215.00	0.00	0.00
8140-81-0000-0000	PARTICIPACIONES	0.00	0.00	79,599,721.47	79,599,721.47	0.00	0.00
8140-81-1000-0000	Federales	0.00	0.00	25,834,493.53	25,834,493.53	0.00	0.00
8140-81-2000-0000	Estatales	0.00	0.00	58,641,090.68	58,641,090.68	0.00	0.00
8140-82-0000-0000	APORTACIONES	0.00	0.00	25,827,739.99	25,827,739.99	0.00	0.00
8140-82-1000-0000	Federales	0.00	0.00	26,271,057.44	26,271,057.44	0.00	0.00
8140-82-2000-0000	Estatales	0.00	0.00	6,542,293.25	6,542,293.25	0.00	0.00
8140-82-3000-0000	Otras Aportaciones	0.00	0.00	0.00	0.00	0.00	0.00
8150-00-0000-0000	LEY DE INGRESOS RECAUDADA	0.00	0.00	0.00	0.00	0.00	0.00
8150-10-0000-0000	IMPUESTOS	0.00	0.00	0.00	0.00	0.00	0.00
8150-11-0000-0000	IMPUESTOS SOBRE LOS INGRESOS	0.00	0.00	0.00	0.00	0.00	0.00
8150-11-0003-0000	Impuestos sobre diversiones y espectá	0.00	0.00	0.00	0.00	0.00	0.00
8150-12-0000-0000	IMPUESTOS SOBRE EL PATRIMONIO	0.00	0.00	0.00	0.00	0.00	0.00
8150-12-0001-0000	Impuesto predial	0.00	0.00	0.00	0.00	0.00	0.00

Balanza de Comprobación Resumida

De la fecha inicial 01 / ene / 2022 a la fecha final 30 / jun / 2022

Cuenta	Descripción	Saldo Inicial		Movimientos		Saldo Final	Acreedor
		Deudor	Acreedor	Cargos	Abonos		
ORDEN							
8150-12-0002-0000	Sobre adquisición de inmuebles	0.00	0.00	0.00	25,164,921.92	-25,164,921.92	0.00
8150-12-0007-0000	Impuestos rezagos	0.00	0.00	0.00	5,378,568.00	-5,378,568.00	0.00
8150-17-0000-0000	IMPUESTOS ACCESORIOS	0.00	0.00	0.00	780,893.85	-780,893.85	0.00
8150-17-0006-0000	Impuestos accesorios	0.00	0.00	0.00	780,893.85	-780,893.85	0.00
8150-40-0000-0000	DERECHOS	0.00	0.00	0.00	11,410,995.22	-11,410,995.22	0.00
8150-43-0000-0000	DERECHOS POR PRESTACIÓN DE SERVICIOS	0.00	0.00	0.00	10,979,000.59	-10,979,000.59	0.00
8150-43-0002-0000	Derechos por servicios públicos	0.00	0.00	0.00	350,893.00	-350,893.00	0.00
8150-43-0003-0000	Por construcciones y urbanizaciones	0.00	0.00	0.00	5,215,512.77	-5,215,512.77	0.00
8150-43-0004-0000	Por certificaciones, autorizaciones,	0.00	0.00	0.00	157,400.85	-157,400.85	0.00
8150-43-0005-0000	Por Anuencia Municipal	0.00	0.00	0.00	789,885.00	-789,885.00	0.00
8150-43-0006-0000	Por revisión, inspección y servicios	0.00	0.00	0.00	2,813,131.40	-2,813,131.40	0.00
8150-43-0007-0000	Por expedición de licencias	0.00	0.00	0.00	368,265.31	-368,265.31	0.00
8150-43-0009-0000	Por limpieza y recolección de desecho	0.00	0.00	0.00	592,135.81	-592,135.81	0.00
8150-43-0010-0000	Por ocupación en vía pública	0.00	0.00	0.00	691,776.45	-691,776.45	0.00
8150-45-0000-0000	DERECHOS ACCESORIOS	0.00	0.00	0.00	26,996.47	-26,996.47	0.00
8150-45-0001-0000	Recargos, gastos de ejecución, sancio	0.00	0.00	0.00	26,996.47	-26,996.47	0.00
8150-49-0000-0000	OTROS DERECHOS	0.00	0.00	0.00	404,998.16	-404,998.16	0.00
8150-49-0001-0000	Contribuciones por Nuevos Fraccionam	0.00	0.00	0.00	404,998.16	-404,998.16	0.00
8150-50-0000-0000	PRODUCTOS	0.00	0.00	0.00	3,563,910.89	-3,563,910.89	0.00
8150-51-0000-0000	PRODUCTOS DE TIPO CORRIENTE	0.00	0.00	0.00	3,563,910.89	-3,563,910.89	0.00
8150-51-0001-0000	Enajenación de bienes muebles o inmue	0.00	0.00	0.00	525,575.15	-525,575.15	0.00
8150-51-0002-0000	Arrendamiento o explotación de bienes	0.00	0.00	0.00	427,599.00	-427,599.00	0.00
8150-51-0005-0000	Productos diversos	0.00	0.00	0.00	2,610,745.74	-2,610,745.74	0.00
8150-60-0000-0000	APROVECHAMIENTOS	0.00	0.00	0.00	1,871,909.01	-1,871,909.01	0.00
8150-61-0000-0000	APROVECHAMIENTOS DE TIPO CORRIENTE	0.00	0.00	0.00	1,871,909.01	-1,871,909.01	0.00
8150-61-0001-0000	Multas	0.00	0.00	0.00	1,630,402.20	-1,630,402.20	0.00
8150-61-0002-0000	Donativos	0.00	0.00	0.00	211,247.00	-211,247.00	0.00
8150-61-0007-0000	Indemnizaciones	0.00	0.00	0.00	28,015.00	-28,015.00	0.00
8150-61-0008-0000	Aprovechamientos diversos	0.00	0.00	0.00	2,244.81	-2,244.81	0.00
8150-80-0000-0000	PARTICIPACIONES Y APORTACIONES	0.00	0.00	0.00	164,075,305.68	-164,075,305.68	0.00
8150-81-0000-0000	PARTICIPACIONES	0.00	0.00	0.00	105,434,215.00	-105,434,215.00	0.00
8150-81-1000-0000	Federales	0.00	0.00	0.00	79,599,721.47	-79,599,721.47	0.00
8150-81-2000-0000	Estatales	0.00	0.00	0.00	25,834,493.53	-25,834,493.53	0.00
8150-82-0000-0000	APORTACIONES	0.00	0.00	0.00	58,641,090.68	-58,641,090.68	0.00
8150-82-1000-0000	Federales	0.00	0.00	0.00	25,827,739.99	-25,827,739.99	0.00
8150-82-2000-0000	Estatales	0.00	0.00	0.00	26,271,057.44	-26,271,057.44	0.00
8150-82-3000-0000	Otras Aportaciones	0.00	0.00	0.00	6,542,293.25	-6,542,293.25	0.00
8200-00-0000-0000	PRESUPUESTO DE EGRESOS	0.00	0.00	0.00	1,189,873,502.61	-1,189,873,502.61	0.00
8210-00-0000-0000	PRESUPUESTO DE EGRESOS APROBADO	0.00	0.00	0.00	512,624,944.00	-512,624,944.00	0.00
8210-10-0000-0000	SERVICIOS PERSONALES	0.00	0.00	0.00	208,980,403.00	-208,980,403.00	0.00
8210-11-0000-0000	Dietas	0.00	0.00	0.00	127,839,869.00	-127,839,869.00	0.00
8210-11-1000-0000	Sueldos base al personal permanente	0.00	0.00	0.00	5,387,930.00	-5,387,930.00	0.00
8210-11-3000-0000	REMUNERACIONES AL PERSONAL DE CARÁCTER	0.00	0.00	0.00	122,451,939.00	-122,451,939.00	0.00
8210-12-0000-0000	Sueldos base al personal eventual	0.00	0.00	0.00	16,892,164.00	-16,892,164.00	0.00
8210-13-0000-0000	REMUNERACIONES ADICIONALES Y ESPECIAL	0.00	0.00	0.00	16,892,164.00	-16,892,164.00	0.00
8210-13-1000-0000	Primas por años de servicios efectivo	0.00	0.00	0.00	44,146,615.00	-44,146,615.00	0.00
8210-13-2000-0000	Primas de vacaciones, dominical y gra	0.00	0.00	0.00	1,125,500.00	-1,125,500.00	0.00
8210-13-2100-0000	PRIMA VACACIONAL	0.00	0.00	0.00	30,624,676.00	-30,624,676.00	0.00
8210-13-2300-0000	AGUINALDOS	0.00	0.00	0.00	5,702,405.00	-5,702,405.00	0.00
8210-13-3000-0000	Horas Extraordinarias	0.00	0.00	0.00	24,922,271.00	-24,922,271.00	0.00
8210-13-4000-0000	Compensaciones	0.00	0.00	0.00	50,000.00	-50,000.00	0.00
8210-14-0000-0000	SEGURIDAD SOCIAL	0.00	0.00	0.00	12,376,439.00	-12,376,439.00	0.00
8210-14-1000-0000	Aportaciones de Seguridad Social	0.00	0.00	0.00	352,400.00	-352,400.00	0.00
8210-14-1300-0000	SEGURO DE RESPONSABILIDAD CIVIL	0.00	0.00	0.00	95,000.00	-95,000.00	0.00
8210-14-4000-0000	Aportaciones para seguros	0.00	0.00	0.00	95,000.00	-95,000.00	0.00
8210-14-4100-0000	SEGURO DE VIDA	0.00	0.00	0.00	257,400.00	-257,400.00	0.00

Balanza de Comprobación Resumida

De la fecha inicial 01 / ene / 2022 a la fecha final 30 / jun / 2022

Cuenta	Descripción	Saldo Inicial		Movimientos		Saldo Final	
		Deudor	Acreedor	Cargos	Abonos	Deudor	Acreedor
ORDEN							
8210-15-0000-0000	OTRAS PESTACIONES SOCIALES Y ECONOMICA	0.00	0.00	0.00	19,749,355.00	-19,749,355.00	0.00
8210-15-2000-0000	Indemnizaciones	0.00	0.00	0.00	87,000.00	-87,000.00	0.00
8210-15-2200-0000	INDEMNIZACIONES Y LIQUIDACIONES	0.00	0.00	0.00	87,000.00	-87,000.00	0.00
8210-15-3000-0000	Prestaciones y haberes de retiro	0.00	0.00	0.00	1,378,651.00	-1,378,651.00	0.00
8210-15-4000-0000	Prestaciones contractuales	0.00	0.00	0.00	17,663,704.00	-17,663,704.00	0.00
8210-15-4100-0000	BONOS DE DEPENSA	0.00	0.00	0.00	540,000.00	-540,000.00	0.00
8210-15-4200-0000	PRESTACIONES CONTRACTUALES	0.00	0.00	0.00	13,789,104.00	-13,789,104.00	0.00
8210-15-4300-0000	EVENTO DIA DE LA SECRETARIA	0.00	0.00	0.00	520,000.00	-520,000.00	0.00
8210-15-4400-0000	APARATOS Y ACCESORIOS MEDICOS	0.00	0.00	0.00	654,000.00	-654,000.00	0.00
8210-15-4500-0000	SERVICIO MEDICO Y HOSPITALIZACIONES	0.00	0.00	0.00	2,160,600.00	-2,160,600.00	0.00
8210-15-5000-0000	Apoyos a la capacitación de los servi	0.00	0.00	0.00	620,000.00	-620,000.00	0.00
8210-15-5100-0000	BECAS EMPLEADOS MUNICIPALES	0.00	0.00	0.00	520,000.00	-520,000.00	0.00
8210-15-5200-0000	CAPACITACION A SERVIDORES PUBLICOS	0.00	0.00	0.00	100,000.00	-100,000.00	0.00
8210-20-0000-0000	MATERIALES Y SUMINISTROS	0.00	0.00	0.00	63,792,533.00	-63,792,533.00	0.00
8210-21-0000-0000	MATERIALES DE ADMINISTRACION, EMISION	0.00	0.00	0.00	5,720,500.00	-5,720,500.00	0.00
8210-21-1000-0000	Materiales, útiles y equipos menores	0.00	0.00	0.00	1,700,700.00	-1,700,700.00	0.00
8210-21-2000-0000	Materiales, útiles de impresión y rep	0.00	0.00	0.00	1,434,000.00	-1,434,000.00	0.00
8210-21-2100-0000	MATERIAL DE IMPRENTA	0.00	0.00	0.00	1,399,000.00	-1,399,000.00	0.00
8210-21-2200-0000	MATERIAL FOTOGRAFICO Y CINEMATOGRAFI	0.00	0.00	0.00	35,000.00	-35,000.00	0.00
8210-21-4000-0000	Materiales, útiles y equipos menores	0.00	0.00	0.00	948,000.00	-948,000.00	0.00
8210-21-5000-0000	Material impreso e información digita	0.00	0.00	0.00	714,500.00	-714,500.00	0.00
8210-21-5100-0000	PERIODICOS Y REVISTAS	0.00	0.00	0.00	422,000.00	-422,000.00	0.00
8210-21-5200-0000	IMPRESION DE LOGOS	0.00	0.00	0.00	923,500.00	-923,500.00	0.00
8210-21-6000-0000	Material de Limpieza	0.00	0.00	0.00	4,112,400.00	-4,112,400.00	0.00
8210-22-0000-0000	ALIMENTOS Y UTENSILIOS	0.00	0.00	0.00	4,112,400.00	-4,112,400.00	0.00
8210-22-1000-0000	Productos alimenticios para personas	0.00	0.00	0.00	970,400.00	-970,400.00	0.00
8210-22-1100-0000	CONSUMO DE ALIMENTOS DEL PERSONAL	0.00	0.00	0.00	90,000.00	-90,000.00	0.00
8210-22-1200-0000	CONSUMO DE ALIMENTOS REOS	0.00	0.00	0.00	1,272,000.00	-1,272,000.00	0.00
8210-22-1300-0000	GASTOS DE CAFETERIA	0.00	0.00	0.00	1,780,000.00	-1,780,000.00	0.00
8210-22-1500-0000	DESPENSAS PARA COMEDOR 3A EDAD	0.00	0.00	0.00	16,423,500.00	-16,423,500.00	0.00
8210-24-0000-0000	MATERIALES Y ARTICULOS DE CONSTRUCCION	0.00	0.00	0.00	5,340,000.00	-5,340,000.00	0.00
8210-24-2000-0000	Cemento y productos de concreto	0.00	0.00	0.00	4,390,000.00	-4,390,000.00	0.00
8210-24-2100-0000	MATERIAL DE CONSTRUCCION	0.00	0.00	0.00	950,000.00	-950,000.00	0.00
8210-24-2200-0000	MATERIAL PARA PAVIMENTACION RECARPET	0.00	0.00	0.00	272,500.00	-272,500.00	0.00
8210-24-3000-0000	Cal, yeso y productos de yeso	0.00	0.00	0.00	8,020,000.00	-8,020,000.00	0.00
8210-24-6000-0000	Material eléctrico y electrónico	0.00	0.00	0.00	2,791,000.00	-2,791,000.00	0.00
8210-24-9000-0000	Otros materiales y articulos de const	0.00	0.00	0.00	649,500.00	-649,500.00	0.00
8210-24-9100-0000	MATERIAL DE PLOMERIA	0.00	0.00	0.00	2,141,500.00	-2,141,500.00	0.00
8210-24-9200-0000	PINTURA	0.00	0.00	0.00	3,213,150.00	-3,213,150.00	0.00
8210-25-0000-0000	PRODUCTOS QUIMICOS, FARMACEUTICOS Y DE	0.00	0.00	0.00	25,700.00	-25,700.00	0.00
8210-25-2000-0000	Fertilizantes, pesticidas y otros agr	0.00	0.00	0.00	3,187,450.00	-3,187,450.00	0.00
8210-25-3000-0000	Medicinas y productos farmacéuticos	0.00	0.00	0.00	2,857,450.00	-2,857,450.00	0.00
8210-25-3100-0000	MEDICAMENTOS	0.00	0.00	0.00	330,000.00	-330,000.00	0.00
8210-25-3200-0000	MATERIAL MEDICO	0.00	0.00	0.00	25,996,433.00	-25,996,433.00	0.00
8210-26-0000-0000	COMBUSTIBLES, LUBRICANTES Y ADITIVOS	0.00	0.00	0.00	25,996,433.00	-25,996,433.00	0.00
8210-26-1000-0000	Combustibles, lubricantes y aditivos	0.00	0.00	0.00	19,599,900.00	-19,599,900.00	0.00
8210-26-1100-0000	GASOLINA	0.00	0.00	0.00	4,566,343.00	-4,566,343.00	0.00
8210-26-1200-0000	DIESEL	0.00	0.00	0.00	712,000.00	-712,000.00	0.00
8210-26-1300-0000	GAS LP	0.00	0.00	0.00	1,118,190.00	-1,118,190.00	0.00
8210-26-1400-0000	LUBRICANTES	0.00	0.00	0.00	2,465,500.00	-2,465,500.00	0.00
8210-27-0000-0000	VESTUARIO, BLANCOS, PRENDAS DE PROTECC	0.00	0.00	0.00	2,035,500.00	-2,035,500.00	0.00
8210-27-1000-0000	Vestuarios y uniformes	0.00	0.00	0.00	1,890,000.00	-1,890,000.00	0.00
8210-27-1100-0000	UNIFORMES	0.00	0.00	0.00	145,500.00	-145,500.00	0.00
8210-27-1200-0000	ACCESORIOS	0.00	0.00	0.00	250,000.00	-250,000.00	0.00
8210-27-2000-0000	Prendas de seguridad y protección per	0.00	0.00	0.00	180,000.00	-180,000.00	0.00
8210-27-3000-0000	Artículos deportivos	0.00	0.00	0.00	100,000.00	-100,000.00	0.00
8210-29-0000-0000	MATERIALES Y SUMINISTROS PARA SEGURIDA	0.00	0.00	0.00			0.00

Balanza de Comprobación Resumida

De la fecha inicial 01 / ene / 2022 a la fecha final 30 / jun / 2022

Cuenta	Descripción	Saldo Inicial		Movimientos		Saldo Final	
		Deudor	Acreedor	Cargos	Abonos	Deudor	Acreedor
ORDEN							
8210-28-2000-0000	Materiales de seguridad pública	0.00	0.00	0.00	100,000.00	-100,000.00	0.00
8210-29-0000-0000	HERRAMIENTAS, REFACCIONES Y ACCESORIOS	0.00	0.00	0.00	5,761,050.00	-5,761,050.00	0.00
8210-29-1000-0000	Herramientas menores	0.00	0.00	0.00	751,000.00	-751,000.00	0.00
8210-29-4000-0000	Refacciones y accesorios menores de e	0.00	0.00	0.00	240,000.00	-240,000.00	0.00
8210-29-6000-0000	Refacciones y accesorios menores de e	0.00	0.00	0.00	3,829,050.00	-3,829,050.00	0.00
8210-29-6100-0000	REFACCIONES	0.00	0.00	0.00	2,421,300.00	-2,421,300.00	0.00
8210-29-6200-0000	LLANTAS	0.00	0.00	0.00	1,055,150.00	-1,055,150.00	0.00
8210-29-6300-0000	ACUMULADORES	0.00	0.00	0.00	352,600.00	-352,600.00	0.00
8210-29-8000-0000	Refacciones y accesorios menores de m	0.00	0.00	0.00	596,000.00	-596,000.00	0.00
8210-29-9000-0000	Refacciones y accesorios menores otro	0.00	0.00	0.00	345,000.00	-345,000.00	0.00
8210-30-0000-0000	SERVICIOS GENERALES	0.00	0.00	0.00	101,334,516.00	-101,334,516.00	0.00
8210-31-0000-0000	Energía eléctrica	0.00	0.00	0.00	27,410,850.00	-27,410,850.00	0.00
8210-31-1100-0000	ENERGÍA ELÉCTRICA	0.00	0.00	0.00	25,670,000.00	-25,670,000.00	0.00
8210-31-1200-0000	ALUMBRADO PUBLICO	0.00	0.00	0.00	5,778,000.00	-5,778,000.00	0.00
8210-31-3000-0000	Agua	0.00	0.00	0.00	19,892,000.00	-19,892,000.00	0.00
8210-31-4000-0000	Telefonía tradicional	0.00	0.00	0.00	595,850.00	-595,850.00	0.00
8210-31-5000-0000	Telefonía celular	0.00	0.00	0.00	923,000.00	-923,000.00	0.00
8210-32-0000-0000	SERVICIOS DE ARRENDAMIENTO	0.00	0.00	0.00	222,000.00	-222,000.00	0.00
8210-32-2000-0000	Arrendamiento de edificios	0.00	0.00	0.00	24,482,500.00	-24,482,500.00	0.00
8210-32-5000-0000	Arrendamiento de equipo de transporte	0.00	0.00	0.00	684,000.00	-684,000.00	0.00
8210-32-6000-0000	Arrendamiento de maquinaria, otros eq	0.00	0.00	0.00	6,400,000.00	-6,400,000.00	0.00
8210-32-9000-0000	Otros arrendamientos	0.00	0.00	0.00	16,590,000.00	-16,590,000.00	0.00
8210-32-9100-0000	ARRENDAMIENTO DE EQUIPO DE SONIDO	0.00	0.00	0.00	808,500.00	-808,500.00	0.00
8210-32-9200-0000	ARRENDAMIENTO DE MESAS SILLAS Y MANT	0.00	0.00	0.00	120,000.00	-120,000.00	0.00
8210-33-0000-0000	SERVICIOS PROFESIONALES, CIENTIFICOS,	0.00	0.00	0.00	688,500.00	-688,500.00	0.00
8210-33-1000-0000	Servicios legales, de contabilidad, a	0.00	0.00	0.00	3,241,700.00	-3,241,700.00	0.00
8210-33-3000-0000	Servicios de consultoría administrati	0.00	0.00	0.00	1,335,000.00	-1,335,000.00	0.00
8210-33-9000-0000	Servicios profesionales, científicos	0.00	0.00	0.00	720,000.00	-720,000.00	0.00
8210-33-9100-0000	ANALISIS CLINICOS	0.00	0.00	0.00	1,186,700.00	-1,186,700.00	0.00
8210-33-9600-0000	SERVICIOS PROFESIONALES ARTISTICOS Y	0.00	0.00	0.00	1,066,700.00	-1,066,700.00	0.00
8210-34-0000-0000	SERVICIOS FINANCIEROS, BANCARIOS Y CO	0.00	0.00	0.00	120,000.00	-120,000.00	0.00
8210-34-1000-0000	Servicios financieros y bancarios	0.00	0.00	0.00	603,500.00	-603,500.00	0.00
8210-34-1100-0000	COMISIONES Y SITUACIONES BANCARIAS	0.00	0.00	0.00	370,500.00	-370,500.00	0.00
8210-34-1200-0000	INTERESES	0.00	0.00	0.00	170,500.00	-170,500.00	0.00
8210-34-1300-0000	AVALUOS BIENES MUEBLES E INMUEBLES.	0.00	0.00	0.00	150,000.00	-150,000.00	0.00
8210-34-5000-0000	Seguro de bienes patrimoniales	0.00	0.00	0.00	50,000.00	-50,000.00	0.00
8210-34-7000-0000	Fletes y maniobras	0.00	0.00	0.00	178,000.00	-178,000.00	0.00
8210-34-9000-0000	SERVICIOS FINANCIEROS, bancarios y c	0.00	0.00	0.00	30,000.00	-30,000.00	0.00
8210-35-0000-0000	SERVICIOS DE INSTALACION, REPARACION, I	0.00	0.00	0.00	25,000.00	-25,000.00	0.00
8210-35-1000-0000	Conservación y mantenimiento menor de	0.00	0.00	0.00	30,034,729.00	-30,034,729.00	0.00
8210-35-1100-0000	REHABILITACION DE EDIFICIOS EN COMOD	0.00	0.00	0.00	8,884,400.00	-8,884,400.00	0.00
8210-35-1200-0000	MANTENIMIENTO DE EDIFICIOS E INSTALA	0.00	0.00	0.00	322,000.00	-322,000.00	0.00
8210-35-1300-0000	INFERMIABILIZACIONES	0.00	0.00	0.00	866,400.00	-866,400.00	0.00
8210-35-1400-0000	MANTENIMIENTO DE CENTROS DEPORTIVOS	0.00	0.00	0.00	280,000.00	-280,000.00	0.00
8210-35-1500-0000	MANTENIMIENTO DE VIAS PUBLICAS	0.00	0.00	0.00	180,000.00	-180,000.00	0.00
8210-35-2000-0000	Instalación, reparación y mantenimien	0.00	0.00	0.00	7,236,000.00	-7,236,000.00	0.00
8210-35-3100-0000	MANTENIMIENTO DE EQUIPO DE COMPUTO	0.00	0.00	0.00	175,000.00	-175,000.00	0.00
8210-35-3200-0000	MANTENIMIENTO DE EQUIPO DE COMUNICAC	0.00	0.00	0.00	304,250.00	-304,250.00	0.00
8210-35-5000-0000	Reparación y mantenimiento de equipo	0.00	0.00	0.00	194,250.00	-194,250.00	0.00
8210-35-5100-0000	ENDEREZADO Y PINTURA	0.00	0.00	0.00	110,000.00	-110,000.00	0.00
8210-35-5200-0000	LAVADO Y ENGRASADO	0.00	0.00	0.00	9,773,509.00	-9,773,509.00	0.00
8210-35-5300-0000	MANTENIMIENTO DE VEHICULOS	0.00	0.00	0.00	95,000.00	-95,000.00	0.00
8210-35-5400-0000	REPARACION DE LLANTAS	0.00	0.00	0.00	71,000.00	-71,000.00	0.00
8210-33-7000-0000	Instalación, reparación y mantenimien	0.00	0.00	0.00	9,464,509.00	-9,464,509.00	0.00
8210-35-7100-0000	MANTENIMIENTO DE MAQUINARIA PESADA	0.00	0.00	0.00	143,000.00	-143,000.00	0.00
		0.00	0.00	0.00	5,162,500.00	-5,162,500.00	0.00
					3,372,500.00	-3,372,500.00	0.00

Balanza de Comprobación Resumida

De la fecha inicial 01 / ene / 2022 a la fecha final 30 / jun / 2022

Cuenta	Descripción	Saldo Inicial		Movimientos		Saldo Final	Acreedor
		Deudor	Acreedor	Cargos	Abonos		
ORDEN							
8210-35-7200-0000	MANTENIMIENTO DE OTROS EQUIPOS	0.00	0.00	0.00	790,000.00	-790,000.00	0.00
8210-35-7400-0000	MANTENIMIENTO DE SEÑALES Y NOMECLAT	0.00	0.00	0.00	1,000,000.00	-1,000,000.00	0.00
8210-35-9000-0000	Servicios de jardinería y fumigación	0.00	0.00	0.00	5,735,070.00	-5,735,070.00	0.00
8210-35-9100-0000	MANTENIMIENTO DE PARQUES Y JARDINES	0.00	0.00	0.00	5,225,000.00	-5,225,000.00	0.00
8210-35-9200-0000	FORESTACION Y REFORESTACION	0.00	0.00	0.00	510,070.00	-510,070.00	0.00
8210-36-0000-0000	SERVICIOS DE COMUNICACION SOCIAL Y PUB	0.00	0.00	0.00	2,297,600.00	-2,297,600.00	0.00
8210-36-1000-0000	Difusión por radio, televisión y otro	0.00	0.00	0.00	1,540,000.00	-1,540,000.00	0.00
8210-36-3000-0000	Servicios de creatividad, preproducción	0.00	0.00	0.00	757,600.00	-757,600.00	0.00
8210-37-0000-0000	SERVICIOS DE TRASLADO Y VIATICOS	0.00	0.00	0.00	1,222,000.00	-1,222,000.00	0.00
8210-37-5000-0000	Viáticos en el país	0.00	0.00	0.00	872,000.00	-872,000.00	0.00
8210-37-6000-0000	Viáticos en el extranjero	0.00	0.00	0.00	50,000.00	-50,000.00	0.00
8210-37-9000-0000	Otros servicios de traslado y hospeda	0.00	0.00	0.00	300,000.00	-300,000.00	0.00
8210-38-0000-0000	SERVICIOS OFICIALES	0.00	0.00	0.00	6,013,000.00	-6,013,000.00	0.00
8210-38-1000-0000	Gastos de ceremonial	0.00	0.00	0.00	1,625,000.00	-1,625,000.00	0.00
8210-38-1100-0000	ATENCION A FUNCIONARIOS	0.00	0.00	0.00	875,000.00	-875,000.00	0.00
8210-38-1200-0000	INFORME PRESIDENTE MUNICIPAL	0.00	0.00	0.00	750,000.00	-750,000.00	0.00
8210-38-2000-0000	Gastos de orden social y cultural	0.00	0.00	0.00	4,070,000.00	-4,070,000.00	0.00
8210-38-2100-0000	EVENTOS SOCIALES DE LA COMUNIDAD	0.00	0.00	0.00	1,845,000.00	-1,845,000.00	0.00
8210-38-2200-0000	DIA DE LA MADRE	0.00	0.00	0.00	285,000.00	-285,000.00	0.00
8210-38-2300-0000	DIA DEL NIÑO	0.00	0.00	0.00	1,000,000.00	-1,000,000.00	0.00
8210-38-2400-0000	FESTEJOS NAVIDENOS	0.00	0.00	0.00	150,000.00	-150,000.00	0.00
8210-38-2500-0000	EVENTOS CULTURALES	0.00	0.00	0.00	430,000.00	-430,000.00	0.00
8210-38-2600-0000	EVENTOS DEPORTIVOS	0.00	0.00	0.00	360,000.00	-360,000.00	0.00
8210-38-5000-0000	Gastos de representación	0.00	0.00	0.00	318,000.00	-318,000.00	0.00
8210-39-0000-0000	OTROS SERVICIOS GENERALES	0.00	0.00	0.00	6,028,637.00	-6,028,637.00	0.00
8210-39-1000-0000	Servicios funerarios y de cementerios	0.00	0.00	0.00	550,000.00	-550,000.00	0.00
8210-39-1200-0000	ATAUDES Y ARREGLOS	0.00	0.00	0.00	550,000.00	-550,000.00	0.00
8210-39-2000-0000	Impuestos y derechos	0.00	0.00	0.00	189,250.00	-189,250.00	0.00
8210-39-2100-0000	REFRENDO PLACAS Y TENENCIAS	0.00	0.00	0.00	104,250.00	-104,250.00	0.00
8210-39-2200-0000	ISAI	0.00	0.00	0.00	25,000.00	-25,000.00	0.00
8210-39-2300-0000	OTROS IMPUESTOS Y DERECHO	0.00	0.00	0.00	60,000.00	-60,000.00	0.00
8210-39-5000-0000	Penas, multas, accesorios y actualiza	0.00	0.00	0.00	72,000.00	-72,000.00	0.00
8210-39-6000-0000	Otros gastos por responsabilidades	0.00	0.00	0.00	521,000.00	-521,000.00	0.00
8210-39-6100-0000	DEDUCIBLE POR ACCIDENTE	0.00	0.00	0.00	240,000.00	-240,000.00	0.00
8210-39-6200-0000	SEGURO DE RESP CIVIL	0.00	0.00	0.00	36,500.00	-36,500.00	0.00
8210-39-6300-0000	DEVOLUCION DE IMPUESTOS VARIOS	0.00	0.00	0.00	30,000.00	-30,000.00	0.00
8210-39-6400-0000	INDEMNIZACIONES POR DAÑO	0.00	0.00	0.00	214,500.00	-214,500.00	0.00
8210-40-0000-0000	IMPUESTOS SOBRE NOMINAS Y OTROS QUE D	0.00	0.00	0.00	4,552,387.00	-4,552,387.00	0.00
8210-39-9000-0000	Otros servicios generales	0.00	0.00	0.00	144,000.00	-144,000.00	0.00
8210-40-0000-0000	TRANSFERENCIAS, ASIGANACIONES, SUBSIDIOS	0.00	0.00	0.00	15,367,500.00	-15,367,500.00	0.00
8210-44-0000-0000	AYUDAS SOCIALES	0.00	0.00	0.00	10,417,500.00	-10,417,500.00	0.00
8210-44-1000-0000	Ayudas sociales a personas	0.00	0.00	0.00	567,500.00	-567,500.00	0.00
8210-44-1100-0000	APOYO ECONOMICO ATENCION MEDICA DESP	0.00	0.00	0.00	116,000.00	-116,000.00	0.00
8210-44-1200-0000	APOYOS FUNERARIOS A PERSONAS DE ESCA	0.00	0.00	0.00	300,000.00	-300,000.00	0.00
8210-44-1300-0000	MATERIAL DE CONTRUCCION A PERSONAS D	0.00	0.00	0.00	1,400,000.00	-1,400,000.00	0.00
8210-44-1400-0000	APOYO PARA TRANSPORTACION DE ESTUDIA	0.00	0.00	0.00	1,415,000.00	-1,415,000.00	0.00
8210-44-1500-0000	APOYO ECONOMICO A COMUNIDADES	0.00	0.00	0.00	3,027,000.00	-3,027,000.00	0.00
8210-44-1600-0000	APOYO PARA ESTUDIANTES EN ESPECIE Y	0.00	0.00	0.00	350,000.00	-350,000.00	0.00
8210-44-1700-0000	BRIGADAS Y APOYOS PARA LA SALUD.	0.00	0.00	0.00	900,000.00	-900,000.00	0.00
8210-44-1800-0000	APOYO ECONOMICO Y EN ESPECIE PARA EQ	0.00	0.00	0.00	1,260,000.00	-1,260,000.00	0.00
8210-44-1900-0000	APOYO PARA TRANSPORTACION Y UNIFORME	0.00	0.00	0.00	1,260,000.00	-1,260,000.00	0.00
8210-44-2000-0000	Becas y otras ayudas para programas d	0.00	0.00	0.00	360,000.00	-360,000.00	0.00
8210-44-3000-0000	Ayudas sociales a instituciones de en	0.00	0.00	0.00	1,260,000.00	-1,260,000.00	0.00
8210-44-3100-0000	APOYO ECONOMICO A INSTITUCIONES DE E	0.00	0.00	0.00	360,000.00	-360,000.00	0.00
8210-44-3200-0000	APOYO MATERIAL DE CONSTRUCCION DE ES	0.00	0.00	0.00	240,000.00	-240,000.00	0.00
8210-44-3300-0000	APOYO PARA EQUIPAMIENTO DE ESCUELAS	0.00	0.00	0.00	300,000.00	-300,000.00	0.00
8210-44-3400-0000	APOYO EN PAQUETES ESCOLARES A ESCUEL	0.00	0.00	0.00			0.00

Balanza de Comprobación Resumida

De la fecha inicial 01 / ene / 2022 a la fecha final 30 / jun / 2022

Cuenta	Descripción	Movimientos				Saldo Final	Acreedor
		Deudor	Acreedor	Cargos	Abonos		
ORDEN							
8210-44-4000-0000	Ayudas sociales a actividades científ	0.00	0.00	0.00	600,000.00	-600,000.00	0.00
8210-44-5000-0000	Ayudas sociales a instituciones sin f	0.00	0.00	0.00	420,000.00	-420,000.00	0.00
8210-44-5100-0000	APORTACION CRUZ ROJA	0.00	0.00	0.00	120,000.00	-120,000.00	0.00
8210-44-5200-0000	APORTACION A INSTITUCIONES CULTURALE	0.00	0.00	0.00	120,000.00	-120,000.00	0.00
8210-44-5400-0000	APORTACIONES A CLUBES DE SERVICIO	0.00	0.00	0.00	180,000.00	-180,000.00	0.00
8210-44-6000-0000	Ayudas sociales a cooperativas	0.00	0.00	0.00	900,000.00	-900,000.00	0.00
8210-44-7000-0000	Ayudas sociales a entidades de interés	0.00	0.00	0.00	360,000.00	-360,000.00	0.00
8210-44-8000-0000	Ayudas por desastres naturales y otro	0.00	0.00	0.00	150,000.00	-150,000.00	0.00
8210-50-0000-0000	BIENES MUEBLES, INMUEBLES E INTANGIBLES	0.00	0.00	0.00	10,386,500.00	-10,386,500.00	0.00
8210-51-0000-0000	MOBILIARIO Y EQUIPO DE ADMINISTRACIÓN	0.00	0.00	0.00	2,335,000.00	-2,335,000.00	0.00
8210-51-1000-0000	Muebles de oficina y estantería	0.00	0.00	0.00	1,009,000.00	-1,009,000.00	0.00
8210-51-5000-0000	Equipo de cómputo y de tecnología de	0.00	0.00	0.00	76,000.00	-76,000.00	0.00
8210-51-9000-0000	Otros mobiliarios y equipos de admini	0.00	0.00	0.00	1,250,000.00	-1,250,000.00	0.00
8210-52-0000-0000	MOBILIARIO Y EQUIPO EDUCACIONAL Y REC	0.00	0.00	0.00	215,000.00	-215,000.00	0.00
8210-52-1000-0000	Equipos y aparatos audiovisuales	0.00	0.00	0.00	15,000.00	-15,000.00	0.00
8210-52-2000-0000	Aparatos deportivos	0.00	0.00	0.00	100,000.00	-100,000.00	0.00
8210-52-3000-0000	Cámaras fotográficas y de video	0.00	0.00	0.00	100,000.00	-100,000.00	0.00
8210-54-0000-0000	VEHICULOS Y EQUIPO DE TRANSPORTE	0.00	0.00	0.00	7,750,000.00	-7,750,000.00	0.00
8210-54-1000-0000	Automóviles y camiones	0.00	0.00	0.00	7,750,000.00	-7,750,000.00	0.00
8210-55-0000-0000	EQUIPO DE DEFENSA Y SEGURIDAD	0.00	0.00	0.00	50,000.00	-50,000.00	0.00
8210-55-1000-0000	Equipo de defensa y seguridad	0.00	0.00	0.00	50,000.00	-50,000.00	0.00
8210-56-0000-0000	MAQUINARIA, OTROS EQUIPOS Y HERRAMIENT	0.00	0.00	0.00	36,500.00	-36,500.00	0.00
8210-56-4000-0000	Sistemas de aire acondicionado, calef	0.00	0.00	0.00	0.00	0.00	0.00
8210-60-0000-0000	INVERSION PUBLICA	0.00	0.00	0.00	82,253,418.00	-82,253,418.00	0.00
8210-61-0000-0000	OBRA PUBLICA EN BIENES DE DOMINIO PUBL	0.00	0.00	0.00	82,253,418.00	-82,253,418.00	0.00
8210-61-1000-0000	Edificación habitacional	0.00	0.00	0.00	82,253,418.00	-82,253,418.00	0.00
8210-61-1200-0000	OBRAS POR ASIGNAR	0.00	0.00	0.00	0.00	0.00	0.00
8210-90-0000-0000	DEUDA PUBLICA	0.00	0.00	0.00	30,510,074.00	-30,510,074.00	0.00
8210-91-0000-0000	AMORTIZACION DE LA DEUDA PUBLICA	0.00	0.00	0.00	29,136,612.00	-29,136,612.00	0.00
8210-91-1000-0000	Amortización de la deuda interna con	0.00	0.00	0.00	29,136,612.00	-29,136,612.00	0.00
8210-91-1100-0000	AMORTIZACION DE DEUDA CON GOBIERNO D	0.00	0.00	0.00	7,000,000.00	-7,000,000.00	0.00
8210-91-1200-0000	AMORTIZACION PRESTAMOS DE INSTITUCIO	0.00	0.00	0.00	22,136,612.00	-22,136,612.00	0.00
8210-91-1210-0000	CREDITO AFIRME 1 (OCTUBRE 2016)	0.00	0.00	0.00	1,373,462.00	-1,373,462.00	0.00
8210-92-0000-0000	INTERESES DE LA DEUDA PUBLICA	0.00	0.00	0.00	541,711,888.07	-1,373,462.00	0.00
8210-92-1000-0000	Intereses de la deuda interna con ins	0.00	0.00	0.00	208,999,791.00	362,934,715.09	0.00
8220-00-0000-0000	PRESUPUESTO DE EGRESOS POR EJERCER	0.00	0.00	0.00	127,839,869.00	136,266,760.06	0.00
8220-10-0000-0000	SERVICIOS PERSONALES	0.00	0.00	0.00	5,387,930.00	74,111,212.60	0.00
8220-11-0000-0000	REMINERACIONES AL PERSONAL DE CARÁCTE	0.00	0.00	0.00	122,451,939.00	2,804,513.00	0.00
8220-11-3000-0000	Dietas	0.00	0.00	0.00	51,145,239.40	71,306,699.40	0.00
8220-11-3000-0000	Sueldos base al personal permanente	0.00	0.00	0.00	16,892,164.00	16,278,848.93	0.00
8220-12-0000-0000	REMINERACIONES AL PERSONAL DE CARACTER	0.00	0.00	0.00	613,315.07	16,278,848.93	0.00
8220-12-2000-0000	Sueldos base al personal eventual	0.00	0.00	0.00	44,146,615.00	38,184,642.38	0.00
8220-13-0000-0000	REMINERACIONES ADICIONALES Y ESPECIAL	0.00	0.00	0.00	5,961,972.62	526,299.95	0.00
8220-13-1000-0000	Primas por años de servicios efectivo	0.00	0.00	0.00	599,210.05	27,583,976.76	0.00
8220-13-2000-0000	Primas de vacaciones, dominical y gra	0.00	0.00	0.00	3,040,699.24	2,686,903.00	0.00
8220-13-2100-0000	PRIMA VACACIONAL	0.00	0.00	0.00	3,015,502.00	2,686,903.00	0.00
8220-13-2300-0000	AGUINALDOS	0.00	0.00	0.00	24,922,271.00	24,897,073.76	0.00
8220-13-3000-0000	Horas Extraordinarias	0.00	0.00	0.00	20,000.00	20,000.00	0.00
8220-13-4000-0000	Compensaciones	0.00	0.00	0.00	12,376,439.00	10,054,375.67	0.00
8220-14-0000-0000	SEGURIDAD SOCIAL	0.00	0.00	0.00	352,400.00	352,400.00	0.00
8220-14-1000-0000	Aportaciones de Seguridad Social	0.00	0.00	0.00	95,000.00	95,000.00	0.00
8220-14-1300-0000	SEGURO DE RESPONSABILIDAD CIVIL	0.00	0.00	0.00	95,000.00	95,000.00	0.00
8220-14-4000-0000	Aportaciones para seguros	0.00	0.00	0.00	257,400.00	257,400.00	0.00
8220-14-4100-0000	SEGURO DE VIDA	0.00	0.00	0.00	257,400.00	257,400.00	0.00
8220-15-0000-0000	OTRAS PESTACIONES SOCIALES Y ECONOMICA	0.00	0.00	0.00	19,768,743.00	7,339,656.15	0.00
8220-15-2000-0000	Indemnizaciones	0.00	0.00	0.00	106,388.00	-1,154,587.65	0.00
8220-15-2200-0000	INDEMNIZACIONES Y LIQUIDACIONES	0.00	0.00	0.00	106,388.00	-1,154,587.65	0.00

Balanza de Comprobación Resumida

De la fecha inicial 01 / ene / 2022 a la fecha final 30 / jun / 2022

Cuenta	Descripción	Saldo Inicial		Movimientos		Saldo Final	
		Deudor	Acreedor	Cargos	Abonos	Deudor	Acreedor
ORDEN							
8220-15-3000-0000	Prestaciones y haberes de retiro	0.00	0.00	1,378,651.00	10,816,968.00	-9,438,317.00	0.00
8220-15-4000-0000	Prestaciones contractuales	0.00	0.00	17,663,704.00	350,543.20	17,313,160.80	0.00
8220-15-4100-0000	BONOS DE DESPENSA	0.00	0.00	540,000.00	0.00	540,000.00	0.00
8220-15-4200-0000	PRESTACIONES CONTRACTUALES	0.00	0.00	13,789,104.00	136,337.00	13,652,767.00	0.00
8220-15-4300-0000	EVENTO DIA DE LA SECRETARIA	0.00	0.00	520,000.00	0.00	520,000.00	0.00
8220-15-4400-0000	APARATOS Y ACCESORIOS MEDICOS	0.00	0.00	654,000.00	1,207.04	652,792.96	0.00
8220-15-4500-0000	SERVICIO MEDICO Y HOSPITALIZACIONES	0.00	0.00	2,160,600.00	212,999.16	1,947,600.84	0.00
8220-15-5000-0000	Apoyos a la capacitación de los servi	0.00	0.00	620,000.00	600.00	619,400.00	0.00
8220-15-5100-0000	BECAS EMPLEADOS MUNICIPALES	0.00	0.00	520,000.00	0.00	520,000.00	0.00
8220-15-5200-0000	CAPACITACION A SERVIDORES PUBLICOS	0.00	0.00	100,000.00	600.00	99,400.00	0.00
8220-20-0000-0000	MATERIALES Y SUMINISTROS	0.00	0.00	64,436,100.97	17,709,268.50	46,726,832.47	0.00
8220-21-0000-0000	MATERIALES DE ADMINISTRACION, EMISION	0.00	0.00	5,811,080.00	1,867,322.66	3,943,757.34	0.00
8220-21-1000-0000	Materiales, útiles y equipos menores	0.00	0.00	1,700,700.00	830,551.80	870,148.20	0.00
8220-21-2000-0000	Materiales, útiles de impresión y rep	0.00	0.00	1,524,580.00	850,547.41	674,032.59	0.00
8220-21-2100-0000	MATERIAL DE IMPRENTA	0.00	0.00	1,489,580.00	850,547.41	639,032.59	0.00
8220-21-2200-0000	MATERIAL FOTOGRAFICO Y CINEMATOGRAFI	0.00	0.00	35,000.00	0.00	35,000.00	0.00
8220-21-4000-0000	Materiales, útiles y equipos menores	0.00	0.00	948,000.00	1,357.20	946,642.80	0.00
8220-21-5000-0000	Material impreso e información digita	0.00	0.00	714,500.00	0.00	714,500.00	0.00
8220-21-5100-0000	PERIODICOS Y REVISTAS	0.00	0.00	492,000.00	0.00	492,000.00	0.00
8220-21-5200-0000	IMPRESION DE LOGOS	0.00	0.00	222,500.00	0.00	222,500.00	0.00
8220-21-6000-0000	Material de Limpieza	0.00	0.00	923,300.00	184,866.25	738,433.75	0.00
8220-22-0000-0000	ALIMENTOS Y UTENSILIOS	0.00	0.00	4,137,400.32	514,513.83	3,622,886.49	0.00
8220-22-1000-0000	Productos alimenticios para personas	0.00	0.00	4,137,400.32	496,209.81	3,641,190.51	0.00
8220-22-1100-0000	CONSUMO DE ALIMENTOS DEL PERSONAL	0.00	0.00	995,400.32	246,671.47	748,728.85	0.00
8220-22-1200-0000	CONSUMO DE ALIMENTOS REOS	0.00	0.00	90,000.00	0.00	90,000.00	0.00
8220-22-1300-0000	GASTOS DE CAFETERIA	0.00	0.00	1,272,000.00	138,791.34	1,133,208.66	0.00
8220-22-1500-0000	DESPENSA PARA COMEDOR 3A EDAD	0.00	0.00	1,780,000.00	110,747.00	1,669,253.00	0.00
8220-22-2000-0000	Productos alimenticios para animales	0.00	0.00	0.00	18,304.02	-18,304.02	0.00
8220-23-0000-0000	MATERIAS PRIMAS Y MATERIALES DE PRODUC	0.00	0.00	0.00	42,231.92	-42,231.92	0.00
8220-23-1000-0000	Productos alimenticios, agropecuarios	0.00	0.00	0.00	40,053.00	-40,053.00	0.00
8220-23-7000-0000	Productos de cuero, piel, plástico y	0.00	0.00	0.00	2,178.92	-2,178.92	0.00
8220-24-0000-0000	MATERIALES Y ARTICULOS DE CONSTRUCCION	0.00	0.00	16,927,991.54	5,455,021.31	11,472,970.23	0.00
8220-24-2000-0000	Cemento y productos de concreto	0.00	0.00	5,340,000.00	1,659,210.57	3,680,789.43	0.00
8220-24-2100-0000	MATERIAL DE CONSTRUCCION	0.00	0.00	4,390,000.00	568,798.97	3,821,201.03	0.00
8220-24-2200-0000	MATERIAL PARA PAVIMENTACION RECARPET	0.00	0.00	950,000.00	1,090,411.60	-140,411.60	0.00
8220-24-3000-0000	Cal, yeso y productos de yeso	0.00	0.00	272,500.00	0.00	272,500.00	0.00
8220-24-4000-0000	Madera y productos de madera	0.00	0.00	0.00	2,130.01	-2,130.01	0.00
8220-24-6000-0000	Material eléctrico y electrónico	0.00	0.00	8,524,491.54	3,496,109.33	5,028,382.21	0.00
8220-24-9000-0000	Otros materiales y artículos de const	0.00	0.00	2,791,000.00	297,571.40	2,493,428.60	0.00
8220-24-9100-0000	MATERIAL DE PLOMERIA	0.00	0.00	649,500.00	65,326.52	584,173.48	0.00
8220-24-9200-0000	PINTURA	0.00	0.00	2,141,500.00	232,244.88	1,909,255.12	0.00
8220-25-0000-0000	PRODUCTOS QUIMICOS, FARMACEUTICOS Y DE	0.00	0.00	3,213,150.00	249,490.15	2,963,659.85	0.00
8220-25-2000-0000	Fertilizantes, pesticidas y otros agr	0.00	0.00	25,700.00	29,807.08	-4,107.08	0.00
8220-25-3000-0000	Medicinas y productos farmacéuticos	0.00	0.00	3,187,450.00	219,683.07	2,967,766.93	0.00
8220-25-3100-0000	MEDICAMENTOS	0.00	0.00	2,857,450.00	203,365.43	2,654,084.57	0.00
8220-25-3200-0000	MATERIAL MEDICO	0.00	0.00	330,000.00	16,317.64	313,682.36	0.00
8220-26-0000-0000	COMBUSTIBLES, LUBRICANTES Y ADITIVOS	0.00	0.00	26,008,672.66	7,954,169.39	18,054,503.27	0.00
8220-26-1000-0000	Combustibles, lubricantes y aditivos	0.00	0.00	26,008,672.66	7,954,169.39	18,054,503.27	0.00
8220-26-1100-0000	GASOLINA	0.00	0.00	19,599,900.00	3,555,745.94	16,044,154.06	0.00
8220-26-1200-0000	DIESEL	0.00	0.00	4,566,343.00	3,167,876.64	1,398,466.36	0.00
8220-26-1300-0000	GAS LP	0.00	0.00	714,026.92	578,436.54	135,590.38	0.00
8220-26-1400-0000	LUBRICANTES	0.00	0.00	1,128,402.74	652,110.27	476,292.47	0.00
8220-27-0000-0000	VESTUARIO, BLANCOS, PRENDAS DE PROTECC	0.00	0.00	2,465,500.00	213,030.34	2,252,469.66	0.00
8220-27-1000-0000	Vestuarios y uniformes	0.00	0.00	2,035,500.00	81,579.14	1,953,920.86	0.00
8220-27-1100-0000	UNIFORMES	0.00	0.00	1,890,000.00	64,440.08	1,825,559.92	0.00
8220-27-1200-0000	ACCESORIOS	0.00	0.00	145,500.00	17,139.06	128,360.94	0.00
8220-27-2000-0000	Prendas de seguridad y protección per	0.00	0.00	250,000.00	0.00	250,000.00	0.00

Balanza de Comprobación Resumida

De la fecha inicial 01 / ene / 2022 a la fecha final 30 / jun / 2022

Cuenta	Descripción	Saldo Inicial		Movimientos		Saldo Final	
		Deudor	Acreedor	Cargos	Abonos		Deudor
ORDEN							
8220-27-3000-0000	Artículos deportivos	0.00	0.00	180,000.00	129,451.20	50,548.80	0.00
8220-27-4000-0000	Productos textiles	0.00	0.00	0.00	2,000.00	-2,000.00	0.00
8220-28-0000-0000	MATERIALES Y SUMINISTROS PARA SEGURIDA	0.00	0.00	100,000.00	12,122.00	87,878.00	0.00
8220-28-2000-0000	Materiales de seguridad pública	0.00	0.00	100,000.00	12,122.00	87,878.00	0.00
8220-29-0000-0000	HERRAMIENTAS, REFACCIONES Y ACCESORIOS	0.00	0.00	5,772,306.45	1,401,366.90	4,370,939.55	0.00
8220-29-1000-0000	Herramientas menores	0.00	0.00	751,000.00	222,890.97	528,109.03	0.00
8220-29-4000-0000	Refacciones y accesorios menores de e	0.00	0.00	3,840,306.45	1,173,025.22	2,667,281.23	0.00
8220-29-6000-0000	Refacciones y accesorios menores de e	0.00	0.00	2,428,568.70	408,403.32	2,020,165.38	0.00
8220-29-6100-0000	REFACCIONES	0.00	0.00	1,055,150.00	584,382.17	470,767.83	0.00
8220-29-6200-0000	LLANTAS	0.00	0.00	356,587.75	180,239.73	176,348.02	0.00
8220-29-6300-0000	ACUMULADORES	0.00	0.00	596,000.00	0.00	596,000.00	0.00
8220-29-8000-0000	Refacciones y accesorios menores de m	0.00	0.00	345,000.00	0.00	345,000.00	0.00
8220-30-0000-0000	Refacciones y accesorios menores otro	0.00	0.00	102,143,191.17	52,134,704.71	50,008,486.46	0.03
8220-31-0000-0000	SERVICIOS GENERALES	0.00	0.00	27,410,850.00	8,872,598.40	18,538,251.60	0.00
8220-31-0000-0000	SERVICIOS BASICOS	0.00	0.00	25,670,000.00	8,280,957.00	17,379,043.00	0.00
8220-31-1000-0000	Energía eléctrica	0.00	0.00	5,778,000.00	8,290,957.00	-2,512,957.00	0.00
8220-31-1100-0000	ENERGÍA ELÉCTRICA	0.00	0.00	19,892,000.00	0.00	19,892,000.00	0.00
8220-31-1200-0000	ALUMBRADO PUBLICO	0.00	0.00	595,850.00	239,047.63	356,802.37	0.00
8220-31-3000-0000	Agua	0.00	0.00	923,000.00	341,533.77	581,466.23	0.00
8220-31-4000-0000	Telefonía tradicional	0.00	0.00	222,000.00	260.00	221,740.00	0.00
8220-31-5000-0000	Telefonía celular	0.00	0.00	0.00	780.00	-780.00	0.00
8220-31-7000-0000	Servicios de acceso de internet, rede	0.00	0.00	24,656,500.00	20,811,969.06	3,844,530.94	0.00
8220-32-0000-0000	SERVICIOS DE ARRENDAMIENTO	0.00	0.00	684,000.00	21,692.00	662,308.00	0.00
8220-32-2000-0000	Arrendamiento de edificios	0.00	0.00	0.00	233,387.36	-233,387.36	0.00
8220-32-3000-0000	Arrendamiento de mobiliario y equipo	0.00	0.00	6,400,000.00	1,032,980.00	5,367,020.00	0.00
8220-32-5000-0000	Arrendamiento de equipo de transporte	0.00	0.00	16,590,000.00	19,086,732.80	-2,496,732.80	0.00
8220-32-6000-0000	Arrendamiento de maquinaria, otros eq	0.00	0.00	0.00	260.00	-260.00	0.00
8220-32-7000-0000	Arrendamiento de activos intangibles	0.00	0.00	982,500.00	436,916.90	545,583.10	0.00
8220-32-9000-0000	Otros arrendamientos	0.00	0.00	294,000.00	349,000.00	-54,000.00	0.00
8220-32-9100-0000	ARRENDAMIENTO DE EQUIPO DE SONIDO	0.00	0.00	688,500.00	88,916.90	599,583.10	0.00
8220-32-9200-0000	ARRENDAMIENTO DE MESSAS SILLAS Y MANT	0.00	0.00	3,293,900.00	3,269,728.66	24,171.34	0.00
8220-33-0000-0000	SERVICIOS PROFESIONALES, CIENTIFICOS, Y	0.00	0.00	1,335,000.00	61,035.00	1,273,965.00	0.00
8220-33-1000-0000	Servicios legales, de contabilidad, a	0.00	0.00	772,200.00	641,132.00	131,068.00	0.00
8220-33-3000-0000	Servicios de consultoría administrati	0.00	0.00	0.00	679,800.00	-679,800.00	0.00
8220-33-4000-0000	Servicios de capacitación	0.00	0.00	1,186,700.00	1,887,761.66	-701,061.66	0.00
8220-33-9000-0000	Servicios profesionales, científicos	0.00	0.00	1,066,700.00	57,630.54	1,009,069.46	0.00
8220-33-9100-0000	ANALISIS CLINICOS	0.00	0.00	120,000.00	1,830,131.12	-1,710,131.12	0.00
8220-33-9600-0000	SERVICIOS PROFESIONALES ARTISTICOS Y	0.00	0.00	603,500.00	31,487.89	572,012.11	0.00
8220-34-0000-0000	SERVICIOS FINANCIEROS, BANCARIOS Y CO	0.00	0.00	370,500.00	15,126.04	355,373.96	0.00
8220-34-1000-0000	Servicios financieros y Bancarios	0.00	0.00	176,500.00	15,126.04	161,373.96	0.00
8220-34-1100-0000	COMISIONES Y SITUACIONES BANCARIAS	0.00	0.00	150,000.00	0.00	150,000.00	0.00
8220-34-1200-0000	INTERESES	0.00	0.00	0.00	0.00	0.00	0.00
8220-34-1300-0000	AVALUOS BIENES MUEBLES E INMUEBLES.	0.00	0.00	178,000.00	14,437.12	163,562.88	0.00
8220-34-5000-0000	Seguro de bienes patrimoniales	0.00	0.00	30,000.00	1,934.73	28,075.27	0.00
8220-34-7000-0000	Fletes y manobras	0.00	0.00	25,000.00	0.00	25,000.00	0.00
8220-34-9000-0000	Servicios financieros, bancarios y c	0.00	0.00	30,272,504.17	14,091,026.48	16,181,517.69	0.00
8220-35-0000-0000	SERVICIOS DE INSTALACION, REPARACION, I	0.00	0.00	9,083,456.00	9,608,296.03	-524,840.03	0.00
8220-35-1000-0000	Conservación y mantenimiento menor de	0.00	0.00	322,000.00	0.00	322,000.00	0.00
8220-35-1100-0000	REHABILITACION DE EDIFICIOS EN COMOD	0.00	0.00	866,400.00	727,574.08	138,825.92	0.00
8220-35-1200-0000	MANTENIMIENTO DE EDIFICIOS E INSTALA	0.00	0.00	280,000.00	0.00	280,000.00	0.00
8220-35-1300-0000	IMPERMEABILIZACIONES	0.00	0.00	180,000.00	53,020.38	126,979.62	0.00
8220-35-1400-0000	MANTENIMIENTO DE CENTROS DEPORTIVOS	0.00	0.00	7,435,056.00	8,827,701.57	-1,392,645.57	0.00
8220-35-1500-0000	MANTENIMIENTO DE VIAS PUBLICAS	0.00	0.00	175,000.00	32,063.65	142,936.35	0.00
8220-35-2000-0000	Instalación, reparación y mantenimien	0.00	0.00	304,250.00	36,724.88	267,525.12	0.00
8220-35-3000-0000	Instalación, reparación y mantenimien	0.00	0.00	194,250.00	36,724.88	157,525.12	0.00
8220-35-3100-0000	MANTENIMIENTO DE EQUIPO DE COMPUTO	0.00	0.00	110,000.00	0.00	110,000.00	0.00
8220-35-3200-0000	MANTENIMIENTO DE EQUIPO DE COMUNICAC	0.00	0.00	0.00	0.00	0.00	0.00

Balanza de Comprobación Resumida

De la fecha inicial 01 / ene / 2022 a la fecha final 30 / jun / 2022

Cuenta	Descripción	Saldo Inicial		Movimientos		Saldo Final	
		Deudor	Acreedor	Cargos	Abonos	Deudor	Acreedor
ORDEN							
8220-35-5000-0000	Reparación y mantenimiento de equipo	0.00	0.00	9,797,478.17	3,767,421.19	6,030,056.98	0.00
8220-35-5100-0000	ENDEREZADO Y PINTURA	0.00	0.00	95,000.00	0.00	95,000.00	0.00
8220-35-5200-0000	LAVADO Y ENGRASADO	0.00	0.00	71,000.00	0.00	71,000.00	0.00
8220-35-5300-0000	MANTENIMIENTO DE VEHICULOS	0.00	0.00	9,488,478.17	3,713,673.19	5,774,804.98	0.00
8220-35-5400-0000	REPARACION DE LLANTAS	0.00	0.00	143,000.00	53,748.00	89,252.00	0.00
8220-35-7000-0000	Instalación, reparación y mantenimien	0.00	0.00	5,162,500.00	0.00	5,162,500.00	0.00
8220-35-7100-0000	MANTENIMIENTO DE MAQUINARIA PESADA	0.00	0.00	3,372,500.00	0.00	3,372,500.00	0.00
8220-35-7200-0000	MANTENIMIENTO DE OTROS EQUIPOS	0.00	0.00	790,000.00	0.00	790,000.00	0.00
8220-35-7400-0000	MANTENIMIENTO DE SEÑALES Y NOMEMCIAT	0.00	0.00	1,000,000.00	0.00	1,000,000.00	0.00
8220-35-8000-0000	Servicios de limpieza y manejo de des	0.00	0.00	0.00	3,480.00	-3,480.00	0.00
8220-35-9000-0000	Servicios de jardinería y fumigación	0.00	0.00	5,749,860.00	643,040.73	5,106,819.27	0.00
8220-35-9100-0000	MANTENIMIENTO DE PARQUES Y JARDINES	0.00	0.00	5,239,790.00	398,140.73	4,841,649.27	0.00
8220-35-9200-0000	FORESTACION Y REFORESTACION	0.00	0.00	510,070.00	244,900.00	265,170.00	0.00
8220-36-0000-0000	SERVICIOS DE OMUNICACION SOCIAL Y PUBL	0.00	0.00	2,297,600.00	877,416.76	1,420,183.24	0.00
8220-36-1000-0000	Difusión porradio, televisión y otros	0.00	0.00	1,540,000.00	877,416.76	662,583.24	0.00
8220-36-3000-0000	Servicios de creatividad, producció	0.00	0.00	1,540,000.00	877,416.76	662,583.24	0.00
8220-37-0000-0000	SERVICIOS DE TRASLADO Y VIATICOS	0.00	0.00	1,222,000.00	17,148.60	1,204,851.40	0.00
8220-37-5000-0000	Viáticos en el país	0.00	0.00	872,000.00	17,148.60	854,851.40	0.00
8220-37-6000-0000	Viáticos en el extranjero	0.00	0.00	50,000.00	0.00	50,000.00	0.00
8220-37-9000-0000	Otros servicios de traslado y hospeda	0.00	0.00	300,000.00	0.00	300,000.00	0.00
8220-38-0000-0000	SERVICIOS OFICIALES	0.00	0.00	6,347,080.00	1,238,750.78	5,108,329.22	0.00
8220-38-1000-0000	Gastos de ceremonial	0.00	0.00	1,625,000.00	72,134.25	1,552,865.75	0.00
8220-38-1100-0000	ATENCIÓN A FUNCIONARIOS	0.00	0.00	875,000.00	70,237.87	804,762.13	0.00
8220-38-1200-0000	INFORME PRESIDENTE MUNICIPAL	0.00	0.00	750,000.00	1,896.38	748,103.62	0.00
8220-38-2000-0000	Gastos de orden social y cultural	0.00	0.00	4,404,080.00	1,164,080.53	3,239,999.47	0.00
8220-38-2100-0000	EVENTOS SOCIALES DE LA COMUNIDAD	0.00	0.00	2,179,080.00	869,418.00	1,309,662.00	0.00
8220-38-2200-0000	DÍA DE LA MADRE	0.00	0.00	285,000.00	113,629.79	171,370.21	0.00
8220-38-2300-0000	DÍA DEL NIÑO	0.00	0.00	1,000,000.00	46,066.28	953,933.72	0.00
8220-38-2400-0000	FESTEJOS NAVIDEÑOS	0.00	0.00	150,000.00	9,617.86	140,382.14	0.00
8220-38-2500-0000	EVENTOS CULTURALES	0.00	0.00	430,000.00	9,581.19	420,418.81	0.00
8220-38-2600-0000	EVENTOS DEPORTIVOS	0.00	0.00	360,000.00	115,767.41	244,232.59	0.00
8220-38-5000-0000	Gastos de representación	0.00	0.00	318,000.00	2,536.00	315,464.00	0.00
8220-39-0000-0000	OTROS SERVICIOS GENERALES	0.00	0.00	6,039,217.00	2,924,578.08	3,114,638.92	0.00
8220-39-1000-0000	Servicios funerarios y de cementerios	0.00	0.00	550,000.00	19,308.00	530,692.00	0.00
8220-39-1200-0000	ATAQUES Y ARREGLOS	0.00	0.00	550,000.00	19,308.00	530,692.00	0.00
8220-39-2000-0000	Impuestos y derechos	0.00	0.00	199,830.00	65,210.00	134,620.00	0.00
8220-39-2100-0000	REFERENDO PLACAS Y TENENCIAS	0.00	0.00	110,707.00	54,567.00	56,140.00	0.00
8220-39-2200-0000	ISAI	0.00	0.00	25,000.00	0.00	25,000.00	0.00
8220-39-2300-0000	OTROS IMPUESTOS Y DERECHO	0.00	0.00	64,123.00	10,643.00	53,480.00	0.00
8220-39-5000-0000	Penas, multas, accesorios y actualiza	0.00	0.00	72,000.00	60,696.25	11,303.75	0.00
8220-39-6000-0000	Otros gastos por responsabilidades	0.00	0.00	521,000.00	58,189.00	462,811.00	0.00
8220-39-6100-0000	DEDUCIBLE POR ACCIDENTE	0.00	0.00	240,000.00	0.00	240,000.00	0.00
8220-39-6200-0000	SEGURO DE RESP CIVIL	0.00	0.00	36,500.00	0.00	36,500.00	0.00
8220-39-6300-0000	DEVOLUCION DE IMPUESTOS VARIOS	0.00	0.00	30,000.00	58,189.00	-28,189.00	0.00
8220-39-6400-0000	INDEMNIZACIONES POR DAÑO	0.00	0.00	214,500.00	0.00	214,500.00	0.00
8220-39-8000-0000	IMPUESTOS SOBRE NOMINAS Y OTROS QUE D	0.00	0.00	4,552,387.00	2,686,429.75	1,865,957.25	0.00
8220-39-9000-0000	Otros servicios generales	0.00	0.00	144,000.00	34,745.08	109,254.92	0.00
8220-40-0000-0000	TRANSPERENCIAS, ASIGANACIONES, SUBSIDIOS	0.00	0.00	15,688,299.99	1,673,654.98	14,014,645.01	0.00
8220-44-0000-0000	AYUDAS SOCIALES	0.00	0.00	15,688,299.99	1,633,654.98	14,054,645.01	0.00
8220-44-1000-0000	Ayudas sociales a personas	0.00	0.00	10,738,299.99	1,450,184.24	9,288,115.75	0.00
8220-44-1100-0000	APOYO ECONOMICO ATENCION MEDICA DESP	0.00	0.00	2,342,000.00	331,387.48	2,010,612.52	0.00
8220-44-1200-0000	APOYOS FUNERARIOS A PERSONAS DE ESCA	0.00	0.00	567,500.00	7,167.78	560,332.22	0.00
8220-44-1300-0000	MATERIAL DE CONTRUCCION A PERSONAS D	0.00	0.00	418,999.99	718,697.31	-300,297.32	0.00
8220-44-1400-0000	APOYO PARA TRANSPORTACION DE ESTUDIA	0.00	0.00	300,000.00	14,500.00	285,500.00	0.00
8220-44-1500-0000	APOYO ECONOMICO A COMUNIDADES	0.00	0.00	1,400,000.00	28,923.93	1,371,076.07	0.00
8220-44-1600-0000	APOYO PARA ESTUDIANTES EN ESPECIE Y	0.00	0.00	1,415,000.00	-6,000.00	1,399,000.00	0.00
8220-44-1700-0000	BRIGADAS Y APOYOS PARA LA SALUD.	0.00	0.00	3,027,000.00	132,030.24	2,894,969.76	0.00

Balanza de Comprobación Resumida

De la fecha inicial 01 / ene / 2022 a la fecha final 30 / jun / 2022

Cuenta	Descripción	Saldo Inicial		Movimientos		Saldo Final	
		Deudor	Acreedor	Cargos	Abonos	Deudor	Acreedor
ORDEN							
8220-44-1800-0000	APOYO ECONOMICO Y EN ESPECIE PARA EQ	0.00	0.00	368,400.00	133,076.00	235,324.00	0.00
8220-44-1900-0000	APOYO PARA TRANSPORTACION Y UNIFORME	0.00	0.00	900,000.00	8,401.50	891,598.50	0.00
8220-44-2000-0000	Becas y otras ayudas para programas d	0.00	0.00	1,260,000.00	0.00	1,260,000.00	0.00
8220-44-3000-0000	Ayudas sociales a instituciones de en	0.00	0.00	1,260,000.00	107,495.50	1,152,504.50	0.00
8220-44-3100-0000	APOYO ECONOMICO A INSTITUCIONES DE E	0.00	0.00	360,000.00	0.00	360,000.00	0.00
8220-44-3200-0000	APOYO MATERIAL DE CONSTRUCCION DE ES	0.00	0.00	360,000.00	18,581.50	341,418.50	0.00
8220-44-3300-0000	APOYO PARA EQUIPAMIENTO DE ESCUELAS	0.00	0.00	240,000.00	1,914.00	238,086.00	0.00
8220-44-3400-0000	APOYO EN PAQUETES ESCOLARES A ESCUEL	0.00	0.00	300,000.00	87,000.00	213,000.00	0.00
8220-44-4000-0000	Ayudas sociales a actividades científ	0.00	0.00	600,000.00	0.00	600,000.00	0.00
8220-44-5000-0000	Ayudas sociales a instituciones sin f	0.00	0.00	420,000.00	0.00	420,000.00	0.00
8220-44-5100-0000	AFORTACION CRUZ ROJA	0.00	0.00	120,000.00	0.00	120,000.00	0.00
8220-44-5200-0000	AFORTACION A INSTITUCIONES CULTURALE	0.00	0.00	120,000.00	0.00	120,000.00	0.00
8220-44-5400-0000	AFORTACIONES A CLUBES DE SERVICIO	0.00	0.00	180,000.00	0.00	180,000.00	0.00
8220-44-6000-0000	Ayudas sociales a cooperativas	0.00	0.00	900,000.00	0.00	900,000.00	0.00
8220-44-7000-0000	Ayudas sociales a entidades de interés	0.00	0.00	360,000.00	0.00	360,000.00	0.00
8220-44-8000-0000	Ayudas por desastres naturales y otro	0.00	0.00	150,000.00	75,975.24	74,024.76	0.00
8220-48-0000-0000	DONATIVOS	0.00	0.00	0.00	40,000.00	-40,000.00	0.00
8220-48-1000-0000	Donativos a Instituciones sin fines d	0.00	0.00	0.00	40,000.00	-40,000.00	0.00
8220-50-0000-0000	BIENES MUEBLES, INMUEBLES E INTANGIBLES	0.00	0.00	13,832,181.16	9,872,749.58	3,959,431.58	0.00
8220-51-0000-0000	MOBILIARIO Y EQUIPO DE ADMINISTRACIÓN	0.00	0.00	2,335,000.00	656,276.54	1,678,723.46	0.00
8220-51-1000-0000	Muebles de oficina y estantería	0.00	0.00	1,009,000.00	0.00	1,009,000.00	0.00
8220-51-5000-0000	Equipo de cómputo y de tecnología de	0.00	0.00	76,000.00	416,928.04	-340,928.04	0.00
8220-51-9000-0000	Otros mobiliarios y equipos de admini	0.00	0.00	1,250,000.00	239,348.50	1,010,651.50	0.00
8220-52-0000-0000	MOBILIARIO Y EQUIPO EDUCACIONAL Y REC	0.00	0.00	215,000.00	66,110.72	148,889.28	0.00
8220-52-1000-0000	Equipos y aparatos audiovisuales	0.00	0.00	15,000.00	37,110.72	-22,110.72	0.00
8220-52-2000-0000	Aparatos deportivos	0.00	0.00	100,000.00	0.00	100,000.00	0.00
8220-52-3000-0000	Cámaras fotográficas y de video	0.00	0.00	100,000.00	29,000.00	71,000.00	0.00
8220-54-0000-0000	VEHICULOS Y EQUIPO DE TRANSPORTE	0.00	0.00	10,009,000.00	6,777,000.00	3,232,000.00	0.00
8220-54-1000-0000	Automóviles y camioneros	0.00	0.00	10,009,000.00	6,777,000.00	3,232,000.00	0.00
8220-55-0000-0000	EQUIPO DE DEFENSA Y SEGURIDAD	0.00	0.00	1,236,681.16	2,373,362.32	-1,136,681.16	0.00
8220-55-1000-0000	Equipo de defensa y seguridad	0.00	0.00	1,236,681.16	2,373,362.32	-1,136,681.16	0.00
8220-56-0000-0000	MAQUINARIA, OTROS EQUIPOS Y HERRAMIENT	0.00	0.00	36,500.00	0.00	36,500.00	0.00
8220-56-4000-0000	Sistemas de aire acondicionado, calef	0.00	0.00	36,500.00	0.00	36,500.00	0.00
8220-60-0000-0000	INVERSION PUBLICA	0.00	0.00	105,995,416.45	23,679,278.54	82,316,137.91	0.00
8220-61-0000-0000	OBRA PUBLICA EN BIENES DE DOMINIO PUBL	0.00	0.00	105,995,416.45	23,679,278.54	82,316,137.91	0.00
8220-61-1000-0000	Edificación habitacional	0.00	0.00	105,995,416.45	23,679,278.54	82,316,137.91	0.00
8220-61-1200-0000	OBRAS POR ASIGNAR	0.00	0.00	105,995,416.45	23,679,278.54	82,316,137.91	0.00
8220-90-0000-0000	DEUDA PUBLICA	0.00	0.00	30,616,907.33	974,485.73	29,642,421.60	0.00
8220-91-0000-0000	AMORTIZACION DE LA DEUDA PUBLICA	0.00	0.00	29,136,612.00	0.00	29,136,612.00	0.00
8220-91-1000-0000	Armonización de la deuda interna con	0.00	0.00	29,136,612.00	0.00	29,136,612.00	0.00
8220-91-1100-0000	AMORTIZACION DE DEUDA CON GOBIERNO D	0.00	0.00	7,000,000.00	0.00	7,000,000.00	0.00
8220-91-1200-0000	AMORTIZACION PRESTAMOS DE INSTITUCIO	0.00	0.00	22,136,612.00	0.00	22,136,612.00	0.00
8220-91-1210-0000	CREDITO AFIRME 1 (OCTUBRE 2016)	0.00	0.00	22,136,612.00	0.00	22,136,612.00	0.00
8220-92-0000-0000	INTERESES DE LA DEUDA PUBLICA	0.00	0.00	1,480,295.33	974,485.73	505,809.60	0.00
8220-92-1000-0000	Intereses de la deuda interna con ins	0.00	0.00	1,480,295.33	974,485.73	505,809.60	0.00
8220-92-1000-0000	MODIFICACIONES AL PRESUPUESTO DE EGRESOS	0.00	0.00	11,839,639.27	23,741,998.45	-11,902,359.18	0.00
8220-92-1000-0000	INVERSION PUBLICA	0.00	0.00	11,839,639.27	23,741,998.45	-11,902,359.18	0.00
8220-92-1000-0000	OBRA PUBLICA EN BIENES DE DOMINIO PUBL	0.00	0.00	11,839,639.27	23,741,998.45	-11,902,359.18	0.00
8220-92-1000-0000	Edificación habitacional	0.00	0.00	11,839,639.27	23,741,998.45	-11,902,359.18	0.00
8220-92-1000-0000	OBRAS POR ASIGNAR	0.00	0.00	11,839,639.27	23,741,998.45	-11,902,359.18	0.00
8220-92-1000-0000	PRESUPUESTO DE EGRESOS COMPROMETIDO	0.00	0.00	172,282,479.33	168,134,936.69	4,147,542.64	0.00
8220-92-1000-0000	SERVICIOS PERSONALES	0.00	0.00	72,752,418.94	72,752,418.94	0.00	0.00
8220-92-1000-0000	REMUNERACIONES AL PERSONAL DE CARÁCTE	0.00	0.00	53,728,656.40	53,728,656.40	0.00	0.00
8220-92-1000-0000	Dietas	0.00	0.00	2,583,417.00	2,583,417.00	0.00	0.00
8220-92-1000-0000	Sueldos base al personal permanente	0.00	0.00	51,145,239.40	51,145,239.40	0.00	0.00
8220-92-1000-0000	REMUNERACIONES AL PERSONAL DE CARÁCTE	0.00	0.00	613,315.07	613,315.07	0.00	0.00
8220-92-1000-0000	Sueldos base al personal eventual.	0.00	0.00	613,315.07	613,315.07	0.00	0.00

Balanza de Comprobación Resumida

De la fecha inicial 01 / ene / 2022 a la fecha final 30 / jun / 2022

Cuenta	Descripción	Saldo Inicial		Movimientos		Saldo Final	
		Deudor	Acreedor	Cargos	Abonos		Deudor
ORDEN							
8240-13-0000-0000	REMUNERACIONES ADICIONALES Y ESPECIAL	0.00	0.00	5,961,972.62	5,961,972.62	0.00	0.00
8240-13-1000-0000	Primas por años de servicios efectivo	0.00	0.00	599,210.05	599,210.05	0.00	0.00
8240-13-2000-0000	Primas de vacaciones, dominical y gra	0.00	0.00	3,040,699.24	3,040,699.24	0.00	0.00
8240-13-2100-0000	PRIMA VACACIONAL	0.00	0.00	3,015,502.00	3,015,502.00	0.00	0.00
8240-13-2300-0000	AGUINALDOS	0.00	0.00	25,197.24	25,197.24	0.00	0.00
8240-13-4000-0000	Compensaciones	0.00	0.00	2,322,063.33	2,322,063.33	0.00	0.00
8240-15-0000-0000	OTRAS PESTACIONES SOCIALES Y ECONOMICA	0.00	0.00	12,448,474.85	12,448,474.85	0.00	0.00
8240-15-2000-0000	Indemnizaciones	0.00	0.00	1,280,363.65	1,280,363.65	0.00	0.00
8240-15-3000-0000	PRESTACIONES Y HABERES DE RETIRO	0.00	0.00	10,816,968.00	10,816,968.00	0.00	0.00
8240-15-4000-0000	Prestaciones contractuales	0.00	0.00	350,543.20	350,543.20	0.00	0.00
8240-15-4200-0000	PRESTACIONES CONTRACTUALES	0.00	0.00	136,337.00	136,337.00	0.00	0.00
8240-15-4400-0000	APARATOS Y ACCESORIOS MEDICOS	0.00	0.00	1,207.04	1,207.04	0.00	0.00
8240-15-4500-0000	SERVICIO MEDICO Y HOSPITALIZACIONES	0.00	0.00	212,999.16	212,999.16	0.00	0.00
8240-15-5000-0000	Apoyos a la capacitación de los servi	0.00	0.00	600.00	600.00	0.00	0.00
8240-15-5200-0000	CAPACITACION A SERVIDORES PUBLICOS	0.00	0.00	600.00	600.00	0.00	0.00
8240-20-0000-0000	MATERIALES Y SUMINISTROS	0.00	0.00	18,352,836.47	18,352,836.47	0.00	0.00
8240-21-0000-0000	MATERIALES DE ADMINISTRACION, EMISION	0.00	0.00	1,957,902.66	1,957,902.66	0.00	0.00
8240-21-1000-0000	Materiales, útiles y equipos menores	0.00	0.00	830,551.80	830,551.80	0.00	0.00
8240-21-2000-0000	Materiales, útiles de impresión y rep	0.00	0.00	941,127.41	941,127.41	0.00	0.00
8240-21-2100-0000	MATERIAL DE IMPRENTA	0.00	0.00	941,127.41	941,127.41	0.00	0.00
8240-21-4000-0000	Materiales, útiles y equipos menores	0.00	0.00	1,357.20	1,357.20	0.00	0.00
8240-21-6000-0000	Material de Limpieza	0.00	0.00	184,866.25	184,866.25	0.00	0.00
8240-22-0000-0000	ALIMENTOS Y UTENSILIOS	0.00	0.00	539,514.15	539,514.15	0.00	0.00
8240-22-1000-0000	Productos alimenticios para personas	0.00	0.00	521,210.13	521,210.13	0.00	0.00
8240-22-1100-0000	CONSUMO DE ALIMENTOS DEL PERSONAL	0.00	0.00	271,671.79	271,671.79	0.00	0.00
8240-22-1300-0000	GASTOS DE CAFETERIA	0.00	0.00	138,791.34	138,791.34	0.00	0.00
8240-22-1500-0000	DESPENSAS PARA COMEDOR 3A EDAD	0.00	0.00	110,747.00	110,747.00	0.00	0.00
8240-22-2000-0000	Productos alimenticios para animales	0.00	0.00	18,304.02	18,304.02	0.00	0.00
8240-23-0000-0000	MATERIAS PRIMAS Y MATERIALES DE PRODUC	0.00	0.00	42,231.92	42,231.92	0.00	0.00
8240-23-1000-0000	Productos alimenticios, agropecuarios	0.00	0.00	40,053.00	40,053.00	0.00	0.00
8240-23-7000-0000	Productos de cuero, piel, plástico y	0.00	0.00	2,178.92	2,178.92	0.00	0.00
8240-24-0000-0000	MATERIALES Y ARTICULOS DE CONSTRUCCION	0.00	0.00	5,959,512.85	5,959,512.85	0.00	0.00
8240-24-2000-0000	Cemento y productos de concreto	0.00	0.00	1,659,210.57	1,659,210.57	0.00	0.00
8240-24-2100-0000	MATERIAL DE CONSTRUCCION	0.00	0.00	568,798.97	568,798.97	0.00	0.00
8240-24-2200-0000	MATERIAL PARA PAVIMENTACION RECARPET	0.00	0.00	1,090,411.60	1,090,411.60	0.00	0.00
8240-24-4000-0000	Madera y productos de madera	0.00	0.00	2,130.01	2,130.01	0.00	0.00
8240-24-6000-0000	Material eléctrico y electrónico	0.00	0.00	4,000,600.87	4,000,600.87	0.00	0.00
8240-24-9000-0000	Otros materiales y artículos de const	0.00	0.00	297,571.40	297,571.40	0.00	0.00
8240-24-9100-0000	MATERIAL DE PLOMERIA	0.00	0.00	65,326.52	65,326.52	0.00	0.00
8240-24-9200-0000	PINTURA	0.00	0.00	232,244.88	232,244.88	0.00	0.00
8240-25-0000-0000	PRODUCTOS QUIMICOS, FARMACEUTICOS Y DE	0.00	0.00	249,490.15	249,490.15	0.00	0.00
8240-25-2000-0000	Fertilizantes, pesticidas y otros agr	0.00	0.00	29,807.08	29,807.08	0.00	0.00
8240-25-3000-0000	Medicinas y productos farmacéuticos	0.00	0.00	219,683.07	219,683.07	0.00	0.00
8240-25-3100-0000	MEDICAMENTOS	0.00	0.00	203,365.43	203,365.43	0.00	0.00
8240-25-3200-0000	MATERIAL MEDICO	0.00	0.00	16,317.64	16,317.64	0.00	0.00
8240-26-0000-0000	COMBUSTIBLES, LUBRICANTES Y ADITIVOS	0.00	0.00	7,966,409.05	7,966,409.05	0.00	0.00
8240-26-1000-0000	Combustibles, lubricantes y aditivos	0.00	0.00	7,966,409.05	7,966,409.05	0.00	0.00
8240-26-1100-0000	GASOLINA	0.00	0.00	3,555,745.94	3,555,745.94	0.00	0.00
8240-26-1200-0000	DIESEL	0.00	0.00	3,167,876.64	3,167,876.64	0.00	0.00
8240-26-1300-0000	GAS LP	0.00	0.00	580,463.46	580,463.46	0.00	0.00
8240-26-1400-0000	LUBRICANTES	0.00	0.00	662,323.01	662,323.01	0.00	0.00
8240-27-0000-0000	VESTUARIO, BLANCOS, PRENDAS DE PROTECC	0.00	0.00	213,030.34	213,030.34	0.00	0.00
8240-27-1000-0000	Vestuarios y uniformes	0.00	0.00	81,579.14	81,579.14	0.00	0.00
8240-27-1100-0000	UNIFORMES	0.00	0.00	64,440.08	64,440.08	0.00	0.00
8240-27-1200-0000	ACCESORIOS	0.00	0.00	17,139.06	17,139.06	0.00	0.00
8240-27-3000-0000	Artículos deportivos	0.00	0.00	129,451.20	129,451.20	0.00	0.00

Balanza de Comprobación Resumida

De la fecha inicial 01 / ene / 2022 a la fecha final 30 / jun / 2022

Cuenta	Descripción	Saldo Inicial		Movimientos		Saldo Final	
		Deudor	Acreedor	Cargos	Abonos		Deudor
ORDEN							
8240-27-4000-0000	Productos textiles		0.00	2,000.00		0.00	0.00
8240-28-0000-0000	MATERIALES Y SUMINISTROS PARA SEGURIDA		0.00	12,122.00		0.00	0.00
8240-28-2000-0000	Materiales de seguridad pública		0.00	12,122.00		0.00	0.00
8240-29-0000-0000	HERRAMIENTAS, REFACCIONES Y ACCESORIOS		0.00	1,412,623.35		0.00	0.00
8240-29-1000-0000	Herramientas menores		0.00	222,890.97		0.00	0.00
8240-29-4000-0000	Refacciones y accesorios menores de e		0.00	5,450.71		0.00	0.00
8240-29-6000-0000	Refacciones y accesorios menores de e		0.00	1,184,281.67		0.00	0.00
8240-29-6100-0000	REFACCIONES		0.00	415,672.02		0.00	0.00
8240-29-6200-0000	LLANTAS		0.00	584,382.17		0.00	0.00
8240-29-6300-0000	ACUMULADORES		0.00	184,227.48		0.00	0.00
8240-30-0000-0000	SERVICIOS GENERALES		0.00	52,943,379.88		0.00	0.00
8240-31-0000-0000	SERVICIOS BASICOS		0.00	8,872,598.40		0.00	0.00
8240-31-1000-0000	Energía eléctrica		0.00	8,290,957.00		0.00	0.00
8240-31-1100-0300	ENERGÍA ELÉCTRICA		0.00	8,290,957.00		0.00	0.00
8240-31-3000-0000	Agua		0.00	239,047.63		0.00	0.00
8240-31-4000-0000	Telefonía tradicional		0.00	341,553.77		0.00	0.00
8240-31-5000-0000	Telefonía celular		0.00	260.00		0.00	0.00
8240-31-7000-0000	Servicios de acceso de internet, rede		0.00	780.00		0.00	0.00
8240-32-0000-0000	SERVICIOS DE ARRENDAMIENTO		0.00	20,985,969.06		0.00	0.00
8240-32-2000-0000	Arrendamiento de edificios		0.00	21,692.00		0.00	0.00
8240-32-3000-0000	Arrendamiento de mobiliario y equipo		0.00	233,387.36		0.00	0.00
8240-32-5000-0000	Arrendamiento de equipo de transporte		0.00	1,032,980.00		0.00	0.00
8240-32-6000-0000	Arrendamiento de maquinaria, otros eq		0.00	19,086,732.80		0.00	0.00
8240-32-7000-0000	Arrendamiento de activos intangibles		0.00	260.00		0.00	0.00
8240-32-9000-0000	Otros arrendamientos		0.00	610,916.90		0.00	0.00
8240-32-9100-0000	ARRENDAMIENTO DE EQUIPO DE SONIDO		0.00	522,000.00		0.00	0.00
8240-32-9200-0000	ARRENDAMIENTO DE MESAS SILLAS Y MANT		0.00	88,916.90		0.00	0.00
8240-33-0000-0000	SERVICIOS PROFESIONALES, CIENTIFICOS,		0.00	3,321,928.66		0.00	0.00
8240-33-1000-0000	Servicios legales, de contabilidad, a		0.00	61,035.00		0.00	0.00
8240-33-3000-0000	Servicios de consultoría administrati		0.00	693,332.00		0.00	0.00
8240-33-4000-0000	Servicios de capacitación		0.00	679,800.00		0.00	0.00
8240-33-9000-0000	Servicios profesionales, científicos		0.00	1,887,761.66		0.00	0.00
8240-33-9100-0000	ANALISIS CLINICOS		0.00	57,630.54		0.00	0.00
8240-33-9600-0000	SERVICIOS PROFESIONALES ARTISTICOS Y		0.00	1,830,131.12		0.00	0.00
8240-34-0000-0000	SERVICIOS FINANCIEROS, BANCARIOS Y CO		0.00	31,487.89		0.00	0.00
8240-34-1000-0000	Servicios financieros y bancarios		0.00	15,126.04		0.00	0.00
8240-34-1100-0000	COMISIONES Y SITUACIONES BANCARIAS		0.00	14,437.12		0.00	0.00
8240-34-5000-0000	Seguro de bienes patrimoniales		0.00	1,924.73		0.00	0.00
8240-34-7000-0000	Fletes y maniobras		0.00	14,328,841.65		0.00	0.00
8240-35-0000-0000	SERVICIOS DE INSTALACION, REPARACION, I		0.00	9,807,352.03		0.00	0.00
8240-35-1000-0000	Conservación y mantenimiento menor de		0.00	15,126.04		0.00	0.00
8240-35-1200-0000	MANTENIMIENTO DE EDIFICIOS E INSTALA		0.00	727,574.08		0.00	0.00
8240-35-1400-0000	MANTENIMIENTO DE CENTROS DEPORTIVOS		0.00	53,020.38		0.00	0.00
8240-35-1500-0000	MANTENIMIENTO DE VIAS PUBLICAS		0.00	9,026,757.57		0.00	0.00
8240-35-2000-0000	Instalación, reparación y mantenimien		0.00	32,063.65		0.00	0.00
8240-35-3000-0000	Instalación, reparación y mantenimien		0.00	36,724.88		0.00	0.00
8240-35-3100-0000	MANTENIMIENTO DE EQUIPO DE COMPUTO		0.00	36,724.88		0.00	0.00
8240-35-5000-0000	Reparación y mantenimiento de equipo		0.00	3,791,390.36		0.00	0.00
8240-35-5300-0000	MANTENIMIENTO DE VEHICULOS		0.00	3,737,642.36		0.00	0.00
8240-35-5400-0000	REPARACION DE LLANTAS		0.00	53,748.00		0.00	0.00
8240-35-8000-0000	Servicios de limpieza y manejo de des		0.00	3,480.00		0.00	0.00
8240-35-9000-0000	Servicios de jardinería y fumigación		0.00	657,830.73		0.00	0.00
8240-35-9100-0000	MANTENIMIENTO DE PARQUES Y JARDINES		0.00	412,930.73		0.00	0.00
8240-35-9200-0000	FORESTACION Y REFORESTACION		0.00	244,900.00		0.00	0.00
8240-36-0000-0000	SERVICIOS DE OMNIFICACION SOCIAL Y FUEB		0.00	877,416.76		0.00	0.00
8240-36-1000-0000	Difusión porradio, televisión y otros		0.00	877,416.76		0.00	0.00
8240-37-0000-0000	SERVICIOS DE TRASLADO Y VIATICOS		0.00	17,148.60		0.00	0.00

Balanza de Comprobación Resumida

De la fecha inicial 01 / ene / 2022 a la fecha final 30 / jun / 2022

Cuenta	Descripción	Saldo Inicial		Movimientos		Saldo Final	Acreedor
		Deudor	Acreedor	Cargos	Abonos		
ORDEN							
8240-37-5000-0000	Viáticos en el país	0.00	0.00	17,148.60	17,148.60	0.00	0.00
8240-38-0000-0000	SERVICIOS OFICIALES	0.00	0.00	1,572,830.78	1,572,830.78	0.00	0.00
8240-38-1000-0000	Gastos de ceremonial	0.00	0.00	72,134.25	72,134.25	0.00	0.00
8240-38-1100-0000	AFINACION A FUNCIONARIOS	0.00	0.00	70,237.87	70,237.87	0.00	0.00
8240-38-1200-0000	INFORME PRESIDENTE MUNICIPAL	0.00	0.00	1,896.38	1,896.38	0.00	0.00
8240-38-2000-0000	Gastos de orden social y cultural	0.00	0.00	1,498,160.53	1,498,160.53	0.00	0.00
8240-38-2100-0000	EVENTOS SOCIALES DE LA COMUNIDAD	0.00	0.00	1,203,498.00	1,203,498.00	0.00	0.00
8240-38-2200-0000	DÍA DE LA MADRE	0.00	0.00	113,629.79	113,629.79	0.00	0.00
8240-38-2300-0000	DÍA DEL NIÑO	0.00	0.00	46,066.28	46,066.28	0.00	0.00
8240-38-2400-0000	FESTIVOS NAVIDEÑOS	0.00	0.00	9,617.86	9,617.86	0.00	0.00
8240-38-2500-0000	EVENTOS CULTURALES	0.00	0.00	9,581.19	9,581.19	0.00	0.00
8240-38-2600-0000	EVENTOS DEPORTIVOS	0.00	0.00	115,767.41	115,767.41	0.00	0.00
8240-38-5000-0000	Gastos de representación	0.00	0.00	2,536.00	2,536.00	0.00	0.00
8240-39-0000-0000	OTROS SERVICIOS GENERALES	0.00	0.00	2,935,158.08	2,935,158.08	0.00	0.00
8240-39-1000-0000	Servicios funerarios y de cementerios	0.00	0.00	19,308.00	19,308.00	0.00	0.00
8240-39-1200-0000	ATAQUES Y ARREGLOS	0.00	0.00	19,308.00	19,308.00	0.00	0.00
8240-39-2000-0000	Impuestos y derechos	0.00	0.00	75,790.00	75,790.00	0.00	0.00
8240-39-2100-0000	REFRENDO PLACAS Y TENENCIAS	0.00	0.00	61,024.00	61,024.00	0.00	0.00
8240-39-2300-0000	OTROS IMPUESTOS Y DERECHO	0.00	0.00	14,766.00	14,766.00	0.00	0.00
8240-39-5000-0000	Penas, multas, accesorios y actualiza	0.00	0.00	60,696.25	60,696.25	0.00	0.00
8240-39-6000-0000	Otros gastos por responsabilidades	0.00	0.00	58,189.00	58,189.00	0.00	0.00
8240-39-6300-0000	DEVOLUCION DE IMPUESTOS VARIOS	0.00	0.00	58,189.00	58,189.00	0.00	0.00
8240-39-8000-0000	IMPUESTOS SOBRE NOMINAS Y OTROS QUE D	0.00	0.00	2,686,429.75	2,686,429.75	0.00	0.00
8240-39-9000-0000	Otros servicios generales	0.00	0.00	34,745.08	34,745.08	0.00	0.00
8240-40-0000-0000	TRANSFERENCIAS, ASIGANACIONES, SUBSIDIOS	0.00	0.00	1,994,454.97	1,994,454.97	0.00	0.00
8240-44-0000-0000	AYUDAS SOCIALES	0.00	0.00	1,954,454.97	1,954,454.97	0.00	0.00
8240-44-1000-0000	Ayudas sociales a personas	0.00	0.00	331,387.48	331,387.48	0.00	0.00
8240-44-1100-0000	APOYO ECONOMICO ATENCION MEDICA DESP	0.00	0.00	7,167.78	7,167.78	0.00	0.00
8240-44-1200-0000	APOYOS FUNERARIOS A PERSONAS DE ESCA	0.00	0.00	1,021,097.30	1,021,097.30	0.00	0.00
8240-44-1300-0000	MATERIAL DE CONTRUCCION A PERSONAS D	0.00	0.00	14,500.00	14,500.00	0.00	0.00
8240-44-1400-0000	APOYO PARA TRANSPORTACION DE ESTUDIA	0.00	0.00	28,923.93	28,923.93	0.00	0.00
8240-44-1500-0000	APOYO ECONOMICO A COMUNIDADES	0.00	0.00	16,000.00	16,000.00	0.00	0.00
8240-44-1600-0000	APOYO PARA ESTUDIANTES EN ESPECIE Y	0.00	0.00	192,030.24	192,030.24	0.00	0.00
8240-44-1700-0000	BRIGADAS Y APOYOS PARA LA SALUD.	0.00	0.00	151,476.00	151,476.00	0.00	0.00
8240-44-1800-0000	APOYO ECONOMICO Y EN ESPECIE PARA EQ	0.00	0.00	8,401.50	8,401.50	0.00	0.00
8240-44-1900-0000	APOYO PARA TRANSPORTACION Y UNIFORME	0.00	0.00	107,495.50	107,495.50	0.00	0.00
8240-44-3000-0000	Ayudas sociales a instituciones de en	0.00	0.00	18,581.50	18,581.50	0.00	0.00
8240-44-3200-0000	APOYO MATERIAL DE CONSTRUCCION DE ES	0.00	0.00	1,914.00	1,914.00	0.00	0.00
8240-44-3300-0000	APOYO PARA EQUIPAMIENTO DE ESCUELAS	0.00	0.00	87,000.00	87,000.00	0.00	0.00
8240-44-3400-0000	APOYO EN PAQUETES ESCOLARES A ESCUEL	0.00	0.00	75,975.24	75,975.24	0.00	0.00
8240-48-0000-0000	Ayudas por desastres naturales y otro	0.00	0.00	40,000.00	40,000.00	0.00	0.00
8240-48-1060-0000	DONATIVOS	0.00	0.00	40,000.00	40,000.00	0.00	0.00
8240-50-0000-0000	Donativos a Instituciones sin fines d	0.00	0.00	40,000.00	40,000.00	0.00	0.00
8240-51-0000-0000	BIENES MUEBLES, INMUEBLES E INTANGIBLES	0.00	0.00	13,318,430.74	13,318,430.74	0.00	0.00
8240-51-5000-0000	MOBILIARIO Y EQUIPO DE ADMINISTRACION	0.00	0.00	656,276.54	656,276.54	0.00	0.00
8240-51-9000-0000	Equipo de computo y de tecnologia de	0.00	0.00	416,928.04	416,928.04	0.00	0.00
8240-52-0000-0000	Otros mobiliarios y equipos de admini	0.00	0.00	239,348.50	239,348.50	0.00	0.00
8240-52-1000-0000	MOBILIARIO Y EQUIPO EDUCACIONAL Y REC	0.00	0.00	66,110.72	66,110.72	0.00	0.00
8240-52-3000-0000	Equipos y aparatos audiovisuales	0.00	0.00	37,110.72	37,110.72	0.00	0.00
8240-52-5000-0000	Cámaras fotográficas y de video	0.00	0.00	29,000.00	29,000.00	0.00	0.00
8240-54-0000-0000	VEHICULOS Y EQUIPO DE TRANSPORTE	0.00	0.00	9,036,000.00	9,036,000.00	0.00	0.00
8240-54-1000-0000	Automóviles y camiones	0.00	0.00	9,036,000.00	9,036,000.00	0.00	0.00
8240-55-0000-0000	EQUIPO DE DEFENSA Y SEGURIDAD	0.00	0.00	3,560,043.48	3,560,043.48	0.00	0.00
8240-55-1000-0000	Equipo de defensa y seguridad	0.00	0.00	3,560,043.48	3,560,043.48	0.00	0.00
8240-60-0000-0000	INVERSION PUBLICA	0.00	0.00	11,839,639.27	7,692,096.63	4,147,542.64	0.00
8240-61-0000-0000	OBRA PUBLICA EN BIENES DE DOMINIO PUBL	0.00	0.00	11,839,639.27	7,692,096.63	4,147,542.64	0.00
8240-61-1000-0000	Edificación habitacional	0.00	0.00	11,839,639.27	7,692,096.63	4,147,542.64	0.00

Balanza de Comprobación Resumida

De la fecha inicial 01 / ene / 2022 a la fecha final 30 / jun / 2022

Cuenta	Descripción	Saldo Inicial		Movimientos		Saldo Final	
		Deudor	Acreedor	Cargos	Abonos		Deudor
ORDEN							
8240-61-1200-0000	OBRAS POR ASIGNAR	0.00	0.00	11,839,639.27	7,692,096.63	4,147,542.64	0.00
8240-90-0000-0000	DEUDA PUBLICA	0.00	0.00	1,081,319.06	1,081,319.06	0.00	0.00
8240-92-0000-0000	INTERESES DE LA DEUDA PUBLICA	0.00	0.00	1,081,319.06	1,081,319.06	0.00	0.00
8240-92-1000-0000	Intereses de la deuda interna con ins	0.00	0.00	1,081,319.06	1,081,319.06	0.00	0.00
8250-00-0000-0000	PRESUPUESTO DE EGRESOS DEVENGADO	0.00	0.00	163,171,874.68	157,286,703.69	5,885,170.99	0.00
8250-10-0000-0000	SERVICIOS PERSONALES	0.00	0.00	72,924,529.85	72,924,529.85	0.00	0.00
8250-11-0003-0000	REMUNERACIONES AL PERSONAL DE CARÁCTE	0.00	0.00	53,728,656.40	53,728,656.40	0.00	0.00
8250-11-1003-0000	Dietas	0.00	0.00	2,583,417.00	2,583,417.00	0.00	0.00
8250-11-3003-0000	Sueldos base al personal permanente	0.00	0.00	51,145,239.40	51,145,239.40	0.00	0.00
8250-12-0000-0000	REMUNERACIONES AL PERSONAL DE CARÁCTER	0.00	0.00	759,395.22	759,395.22	0.00	0.00
8250-12-2000-0000	Sueldos base al personal eventual	0.00	0.00	759,395.22	759,395.22	0.00	0.00
8250-13-0000-0000	REMUNERACIONES ADICIONALES Y ESPECIAL	0.00	0.00	5,961,972.62	5,961,972.62	0.00	0.00
8250-13-1000-0000	Primas por años de servicios efectivo	0.00	0.00	599,210.05	599,210.05	0.00	0.00
8250-13-2000-0000	Primas de vacaciones, dominical y gra	0.00	0.00	3,040,699.24	3,040,699.24	0.00	0.00
8250-13-2100-0000	PRIMA VACACIONAL	0.00	0.00	3,015,502.00	3,015,502.00	0.00	0.00
8250-13-2300-0000	AGUINALDOS	0.00	0.00	25,197.24	25,197.24	0.00	0.00
8250-13-4000-0000	Compensaciones	0.00	0.00	2,322,063.33	2,322,063.33	0.00	0.00
8250-15-0000-0000	OTRAS PESTACIONES SOCIALES Y ECONOMICA	0.00	0.00	12,474,505.61	12,474,505.61	0.00	0.00
8250-15-2000-0000	Indemnizaciones	0.00	0.00	1,303,634.50	1,303,634.50	0.00	0.00
8250-15-2200-0000	INDEMNIZACIONES Y LIQUIDACIONES	0.00	0.00	1,303,634.50	1,303,634.50	0.00	0.00
8250-15-3000-0000	Prestaciones y haberes de retiro	0.00	0.00	10,816,968.00	10,816,968.00	0.00	0.00
8250-15-4000-0000	Prestaciones contractuales	0.00	0.00	353,303.11	353,303.11	0.00	0.00
8250-15-4200-0000	PRESTACIONES CONTRACTUALES	0.00	0.00	136,337.00	136,337.00	0.00	0.00
8250-15-4400-0000	APARATOS Y ACCESORIOS MEDICOS	0.00	0.00	1,207.04	1,207.04	0.00	0.00
8250-15-4500-0000	SERVICIO MEDICO Y HOSPITALIZACIONES	0.00	0.00	215,759.07	215,759.07	0.00	0.00
8250-15-5000-0000	Apoyos a la capacitación de los servi	0.00	0.00	600.00	600.00	0.00	0.00
8250-15-5200-0000	CAPACITACION A SERVIDORES PUBLICOS	0.00	0.00	600.00	600.00	0.00	0.00
8250-20-0000-0000	MATERIALES Y SUMINISTROS	0.00	0.00	17,739,133.37	16,733,617.79	1,005,515.58	0.00
8250-21-0000-0000	MATERIALES DE ADMINISTRACION, EMISION	0.00	0.00	1,869,860.54	1,837,452.24	32,408.30	0.00
8250-21-1000-0000	Materiales, útiles y equipos menores	0.00	0.00	832,400.64	829,897.14	2,503.50	0.00
8250-21-2000-0000	Materiales, útiles de impresión y rep	0.00	0.00	850,547.41	820,642.61	29,904.80	0.00
8250-21-2100-0000	MATERIAL DE IMPRENTA	0.00	0.00	850,547.41	820,642.61	29,904.80	0.00
8250-21-4000-0000	Materiales, útiles y equipos menores	0.00	0.00	1,357.20	1,357.20	0.00	0.00
8250-21-6000-0000	Material de Limpieza	0.00	0.00	185,555.29	185,555.29	0.00	0.00
8250-22-0000-0000	ALIMENTOS Y UTENSILIOS	0.00	0.00	514,681.83	492,006.39	22,675.44	0.00
8250-22-1000-0000	Productos alimenticios para personas	0.00	0.00	496,377.81	473,702.37	22,675.44	0.00
8250-22-1100-0000	CONSUMO DE ALIMENTOS DEL PERSONAL	0.00	0.00	246,671.47	235,258.83	11,412.64	0.00
8250-22-1300-0000	GASTOS DE CAFETERIA	0.00	0.00	139,959.34	127,696.54	11,262.80	0.00
8250-22-1500-0000	DESPENSAS PARA COMEDOR 3A EDAD	0.00	0.00	110,747.00	110,747.00	0.00	0.00
8250-22-2000-0000	Productos alimenticios para animales	0.00	0.00	18,304.02	18,304.02	0.00	0.00
8250-23-0000-0000	MATERIAS PRIMAS Y MATERIALES DE PRODUC	0.00	0.00	42,231.92	42,231.92	0.00	0.00
8250-23-1000-0000	Productos alimenticios, agropecuarios	0.00	0.00	40,053.00	40,053.00	0.00	0.00
8250-23-7000-0000	Productos de cuero, piel, plástico y	0.00	0.00	2,178.92	2,178.92	0.00	0.00
8250-24-0000-0000	MATERIALES Y ARTICULOS DE CONSTRUCCION	0.00	0.00	5,472,082.50	4,873,213.05	598,869.45	0.00
8250-24-2000-0000	Cemento y productos de concreto	0.00	0.00	1,659,210.57	1,381,655.57	277,555.00	0.00
8250-24-2100-0000	MATERIAL DE CONSTRUCCION	0.00	0.00	588,798.97	540,266.97	28,532.00	0.00
8250-24-2200-0000	MATERIAL PARA PAVIMENTACION RECARPET	0.00	0.00	1,090,411.60	841,388.60	249,023.00	0.00
8250-24-4000-0000	Madera y productos de madera	0.00	0.00	2,130.01	2,130.01	0.00	0.00
8250-24-6000-0000	Material eléctrico y electrónico	0.00	0.00	3,496,109.33	3,180,365.88	315,743.45	0.00
8250-24-9000-0000	Otros materiales y artículos de const	0.00	0.00	314,632.59	309,061.59	5,571.00	0.00
8250-24-9100-0000	MATERIAL DE PLOMERIA	0.00	0.00	69,962.82	69,962.82	0.00	0.00
8250-24-9200-0000	PINTURA	0.00	0.00	245,669.77	245,098.77	5,571.00	0.00
8250-25-0000-0000	PRODUCTOS QUIMICOS, FARMACEUTICOS Y DE	0.00	0.00	252,207.44	252,207.44	0.00	0.00
8250-25-2000-0000	Fertilizantes, pesticidas y otros agr	0.00	0.00	29,807.08	29,807.08	0.00	0.00
8250-25-3000-0000	Medicinas y productos farmacéuticos	0.00	0.00	222,400.36	222,400.36	0.00	0.00
8250-25-3100-0000	MEDICAMENTOS	0.00	0.00	206,082.72	206,082.72	0.00	0.00
8250-25-3200-0000	MATERIA: MEDICO	0.00	0.00	16,317.64	16,317.64	0.00	0.00

Balanza de Comprobación Resumida

De la fecha inicial 01 / ene / 2022 a la fecha final 30 / jun / 2022

Cuenta	Descripción	Saldo Inicial		Movimientos		Saldo Final	
		Deudor	Acreedor	Cargos	Abonos		Deudor
ORDEN							
8250-26-0000-0000	COMBUSTIBLES, LUBRICANTES Y ADITIVOS	0.00	0.00	7,956,369.42	7,772,811.39	183,558.04	0.00
8250-26-1000-0000	Combustibles, lubricantes y aditivos	0.00	0.00	7,956,369.42	7,772,811.39	183,558.04	0.00
8250-26-1100-0000	GASOLINA	0.00	0.00	3,557,945.97	3,527,701.99	30,243.98	0.00
8250-26-1200-0000	DIESEL	0.00	0.00	3,167,876.64	3,146,699.73	21,176.91	0.00
8250-26-1300-0000	GAS LP	0.00	0.00	578,436.54	578,436.54	0.00	0.00
8250-26-1400-0000	LUBRICANTES	0.00	0.00	652,110.27	519,973.12	132,137.15	0.00
8250-27-0000-0000	VESTUARIO, BLANCOS, PRENDAS DE PROTECC	0.00	0.00	213,030.34	193,648.34	19,382.00	0.00
8250-27-1000-0000	Vestuarios y uniformes	0.00	0.00	81,579.14	72,705.14	8,874.00	0.00
8250-27-1100-0000	UNIFORMES	0.00	0.00	64,440.08	55,566.08	8,874.00	0.00
8250-27-1200-0000	ACCESORIOS	0.00	0.00	17,139.06	17,139.06	0.00	0.00
8250-27-3000-0000	Artículos deportivos	0.00	0.00	129,451.20	118,943.20	10,508.00	0.00
8250-27-4000-0000	Productos textiles	0.00	0.00	2,000.00	2,000.00	0.00	0.00
8250-28-0000-0000	MATERIALES Y SUMINISTROS PARA SEGURIDA	0.00	0.00	12,122.00	12,122.00	0.00	0.00
8250-28-2000-0000	Materiales de seguridad pública	0.00	0.00	12,122.00	12,122.00	0.00	0.00
8250-29-0000-0000	HERRAMIENTAS, REFACCIONES Y ACCESORIOS	0.00	0.00	1,406,547.38	1,257,925.03	148,622.35	0.00
8250-29-1000-0000	Herramientas menores	0.00	0.00	232,890.97	232,890.97	0.00	0.00
8250-29-4000-0000	Refacciones y accesorios menores de e	0.00	0.00	5,450.71	5,450.71	0.00	0.00
8250-29-6000-0000	Refacciones y accesorios menores de e	0.00	0.00	1,178,205.70	1,029,583.35	148,622.35	0.00
8250-29-6100-0000	REFACCIONES	0.00	0.00	413,583.80	338,866.32	74,717.48	0.00
8250-29-6200-0000	LLANTAS	0.00	0.00	584,382.17	523,519.20	60,862.97	0.00
8250-29-6300-0000	ACUMULADORES	0.00	0.00	180,239.73	167,197.83	13,041.90	0.00
8250-30-0000-0000	SERVICIOS GENERALES	0.00	0.00	52,161,115.21	51,310,190.41	850,924.80	0.00
8250-31-0000-0000	SERVICIOS BASICOS	0.00	0.00	8,872,598.40	8,872,598.40	0.00	0.00
8250-31-1000-0000	Energía eléctrica	0.00	0.00	8,290,957.00	8,290,957.00	0.00	0.00
8250-31-1100-0000	ENERGÍA ELÉCTRICA	0.00	0.00	8,290,957.00	8,290,957.00	0.00	0.00
8250-31-3000-0000	Agua	0.00	0.00	239,047.63	239,047.63	0.00	0.00
8250-31-4000-0000	Telefonía tradicional	0.00	0.00	341,553.77	341,553.77	0.00	0.00
8250-31-5000-0000	Telefonía celular	0.00	0.00	260.00	260.00	0.00	0.00
8250-31-7000-0000	Servicios de acceso de internet, rede	0.00	0.00	780.00	780.00	0.00	0.00
8250-32-0000-0000	SERVICIOS DE ARRENDAMIENTO	0.00	0.00	20,819,277.06	20,731,697.06	87,580.00	0.00
8250-32-2000-0000	Arrendamiento de edificios	0.00	0.00	21,692.00	21,692.00	0.00	0.00
8250-32-3000-0000	Arrendamiento de mobiliario y equipo	0.00	0.00	233,387.36	229,377.36	4,060.00	0.00
8250-32-5000-0000	Arrendamiento de equipo de transporte	0.00	0.00	1,032,980.00	1,032,980.00	0.00	0.00
8250-32-6000-0000	Arrendamiento de maquinaria, otros eq	0.00	0.00	19,086,732.80	19,003,212.80	83,520.00	0.00
8250-32-7000-0000	Arrendamiento de activos intangibles	0.00	0.00	260.00	260.00	0.00	0.00
8250-32-9000-0000	Otros arrendamientos	0.00	0.00	444,224.90	444,224.90	0.00	0.00
8250-32-9100-0000	ARRENDAMIENTO DE EQUIPO DE SONIDO	0.00	0.00	348,000.00	348,000.00	0.00	0.00
8250-32-9200-0000	ARRENDAMIENTO DE MESAS SILLAS Y MANT	0.00	0.00	96,224.90	96,224.90	0.00	0.00
8250-33-0000-0000	SERVICIOS PROFESIONALES, CIENTIFICOS,	0.00	0.00	3,269,728.66	3,269,728.66	0.00	0.00
8250-33-1000-0000	Servicios legales, de contabilidad, a	0.00	0.00	61,035.00	61,035.00	0.00	0.00
8250-33-3000-0000	Servicios de consultoría administrati	0.00	0.00	641,132.00	641,132.00	0.00	0.00
8250-33-4000-0000	Servicios de capacitación	0.00	0.00	679,800.00	679,800.00	0.00	0.00
8250-33-9000-0000	Servicios profesionales, científicos	0.00	0.00	1,887,761.66	1,887,761.66	0.00	0.00
8250-33-9100-0000	ANALISIS CLINICOS	0.00	0.00	57,630.54	57,630.54	0.00	0.00
8250-33-9600-0000	SERVICIOS PROFESIONALES ARTISTICOS Y	0.00	0.00	1,830,131.12	1,830,131.12	0.00	0.00
8250-34-0000-0000	SERVICIOS FINANCIEROS, BANCARIOS Y CO	0.00	0.00	31,487.89	31,487.89	0.00	0.00
8250-34-1000-0000	Servicios financieros y bancarios	0.00	0.00	15,126.04	15,126.04	0.00	0.00
8250-34-1100-0000	COMISIONES Y SITUACIONES BANCARIAS	0.00	0.00	15,126.04	15,126.04	0.00	0.00
8250-34-5000-0000	Seguro de bienes patrimoniales	0.00	0.00	14,437.12	14,437.12	0.00	0.00
8250-34-7000-0000	Fletes y maniobras	0.00	0.00	1,924.73	1,924.73	0.00	0.00
8250-35-0000-0000	SERVICIOS DE INSTALACION, REPARACION, I	0.00	0.00	14,091,026.48	13,335,921.08	755,105.40	0.00
8250-35-1000-0000	Conservación y mantenimiento menor de	0.00	0.00	9,608,296.03	9,608,296.03	0.00	0.00
8250-35-1200-0000	MANTENIMIENTO DE EDIFICIOS E INSTALA	0.00	0.00	727,574.08	727,574.08	0.00	0.00
8250-35-1400-0000	MANTENIMIENTO DE CENTROS DEPORTIVOS	0.00	0.00	53,020.38	53,020.38	0.00	0.00
8250-35-1500-0000	MANTENIMIENTO DE VIAS PUBLICAS	0.00	0.00	8,827,701.57	8,827,701.57	0.00	0.00
8250-35-2000-0000	Instalación, reparación y mantenimien	0.00	0.00	32,063.65	32,063.65	0.00	0.00
8250-35-3000-0000	Instalación, reparación y mantenimien	0.00	0.00	36,724.89	36,724.89	0.00	0.00

Balanza de Comprobación Resumida

De la fecha inicial 01 / ene / 2022 a la fecha final 30 / jun / 2022

Cuenta	Descripción	Saldo Inicial		Movimientos		Saldo Final	Acreedor
		Deudor	Acreedor	Cargos	Abonos		
ORDEN							
8250-35-3100-0000	MANTENIMIENTO DE EQUIPO DE COMPUTO	0.00	0.00	36,724.88	36,724.88	0.00	0.00
8250-35-5000-0000	Reparación y mantenimiento de equipo	0.00	0.00	3,767,421.19	3,012,315.79	755,105.40	0.00
8250-35-5300-0000	MANTENIMIENTO DE VEHICULOS	0.00	0.00	3,713,673.19	2,958,567.79	755,105.40	0.00
8250-35-5400-0000	REPARACION DE LLANTAS	0.00	0.00	53,748.00	53,748.00	0.00	0.00
8250-35-8000-0000	Servicios de limpieza y manejo de des	0.00	0.00	3,480.00	3,480.00	0.00	0.00
8250-35-9000-0000	Servicios de jardinería y fumigación	0.00	0.00	643,040.73	643,040.73	0.00	0.00
8250-35-9100-0000	MANTENIMIENTO DE PARQUES Y JARDINES	0.00	0.00	398,140.73	398,140.73	0.00	0.00
8250-35-9200-0000	FORESTACION Y REFORESTACION	0.00	0.00	244,900.00	244,900.00	0.00	0.00
8250-36-0000-0000	SERVICIOS DE COMUNICACION SOCIAL Y PUBL	0.00	0.00	878,556.76	878,556.76	0.00	0.00
8250-36-1000-0000	Difusión porradio, televisión y otros	0.00	0.00	878,556.76	878,556.76	0.00	0.00
8250-37-0000-0000	SERVICIOS DE TRASLADO Y VIATICOS	0.00	0.00	17,148.60	17,148.60	0.00	0.00
8250-37-5000-0000	Viáticos en el país	0.00	0.00	17,148.60	17,148.60	0.00	0.00
8250-38-0000-0000	SERVICIOS OFICIALES	0.00	0.00	1,238,750.78	1,230,511.38	8,239.40	0.00
8250-38-1000-0000	Gastos de ceremonial	0.00	0.00	72,134.25	72,134.25	0.00	0.00
8250-38-1100-0000	ATENCION A FUNCIONARIOS	0.00	0.00	70,237.87	70,237.87	0.00	0.00
8250-38-1200-0000	INFORME PRESIDENTE MUNICIPAL	0.00	0.00	1,896.38	1,896.38	0.00	0.00
8250-38-2000-0000	Gastos de orden social y cultural	0.00	0.00	1,164,080.53	1,155,841.13	8,239.40	0.00
8250-38-2100-0000	EVENTOS SOCIALES DE LA COMUNIDAD	0.00	0.00	869,418.00	861,178.60	8,239.40	0.00
8250-38-2200-0000	DIA DE LA MADRE	0.00	0.00	113,629.79	113,629.79	0.00	0.00
8250-38-2300-0000	DIA DEL NIÑO	0.00	0.00	46,066.28	46,066.28	0.00	0.00
8250-38-2400-0000	FESTEJOS NAVIDEÑOS	0.00	0.00	9,617.86	9,617.86	0.00	0.00
8250-38-2500-0000	EVENTOS CULTURALES	0.00	0.00	9,581.19	9,581.19	0.00	0.00
8250-38-2600-0000	EVENTOS DEPORTIVOS	0.00	0.00	115,767.41	115,767.41	0.00	0.00
8250-38-5000-0000	Gastos de representación	0.00	0.00	2,536.00	2,536.00	0.00	0.00
8250-39-0000-0000	OTROS SERVICIOS GENERALES	0.00	0.00	2,942,540.58	2,942,540.58	0.00	0.00
8250-39-1000-0000	Servicios funerarios y de cementerios	0.00	0.00	19,308.00	19,308.00	0.00	0.00
8250-39-1200-0000	ATAUDES Y ARREGLOS	0.00	0.00	19,308.00	19,308.00	0.00	0.00
8250-39-2000-0000	Impuestos y derechos	0.00	0.00	76,801.00	76,801.00	0.00	0.00
8250-39-2100-0000	REFRENDO PLACAS Y TENECIAS	0.00	0.00	61,024.00	61,024.00	0.00	0.00
8250-39-2300-0000	OTROS IMPUESTOS Y DERECHO	0.00	0.00	15,777.00	15,777.00	0.00	0.00
8250-39-5000-0000	Penas, multas, accesorios y actualiza	0.00	0.00	60,696.25	60,696.25	0.00	0.00
8250-39-6000-0000	Otros gastos por responsabilidades	0.00	0.00	64,560.50	64,560.50	0.00	0.00
8250-39-6300-0000	DEVOLUCION DE IMPUESTOS VARIOS	0.00	0.00	64,560.50	64,560.50	0.00	0.00
8250-39-8000-0000	IMPUESTOS SOBRE NOMINAS Y OTROS QUE D	0.00	0.00	2,686,429.75	2,686,429.75	0.00	0.00
8250-39-9000-0000	Otros servicios generales	0.00	0.00	34,745.08	34,745.08	0.00	0.00
8250-40-0000-0000	TRASFERENCIAS, ASIGANACIONES, SUBSIDIOS	0.00	0.00	1,700,930.98	1,695,879.41	5,051.57	0.00
8250-40-0000-0000	Ayudas sociales a personas	0.00	0.00	1,660,930.98	1,665,879.41	5,051.57	0.00
8250-44-1000-0000	APOYO ECONOMICO ATENCION MEDICA DESP	0.00	0.00	335,263.48	330,211.91	5,051.57	0.00
8250-44-1200-0000	APOYOS FUNERARIOS A PERSONAS DE ESCA	0.00	0.00	7,167.78	7,167.78	0.00	0.00
8250-44-1300-0000	MATERIAL DE CONTRUCCION A PERSONAS D	0.00	0.00	718,697.31	718,697.31	0.00	0.00
8250-44-1400-0000	APOYO PARA TRANSPORTACION DE ESTUDIA	0.00	0.00	14,500.00	14,500.00	0.00	0.00
8250-44-1500-0000	APOYO ECONOMICO A COMUNIDADES	0.00	0.00	28,923.93	28,923.93	0.00	0.00
8250-44-1600-0000	APOYO PARA ESTUDIANTES EN ESPECIE Y	0.00	0.00	16,000.00	16,000.00	0.00	0.00
8250-44-1700-0000	BRIGADAS Y APOYOS PARA LA SALUD.	0.00	0.00	182,030.24	182,030.24	0.00	0.00
8250-44-1800-0000	APOYO ECONOMICO Y EN ESPECIE PARA EQ	0.00	0.00	156,476.00	156,476.00	0.00	0.00
8250-44-3000-0000	Ayudas sociales a instituciones de en	0.00	0.00	8,401.50	8,401.50	0.00	0.00
8250-44-3300-0000	APOYO MATERIAL DE CONSTRUCCION DE ES	0.00	0.00	107,495.50	107,495.50	0.00	0.00
8250-44-3400-0000	APOYO PARA EQUIPAMIENTO DE ESCUELAS	0.00	0.00	18,591.50	18,591.50	0.00	0.00
8250-44-8000-0000	Ayudas por desastres naturales y otro	0.00	0.00	1,914.00	1,914.00	0.00	0.00
8250-48-0000-0000	DONATIVOS	0.00	0.00	87,000.00	87,000.00	0.00	0.00
8250-48-1000-0000	Donativos a Instituciones sin fines d	0.00	0.00	40,000.00	40,000.00	0.00	0.00
8250-50-0000-0000	BENES MUEBLES, INMUEBLES E INTANGIBLES	0.00	0.00	9,872,749.58	9,867,192.59	5,557.00	0.00
8250-51-0000-0000	MOBILIARIO Y EQUIPO DE ADMINISTRACION	0.00	0.00	656,376.54	650,371.54	5,995.00	0.00
8250-51-5000-0000	Equipo de computo y de tecnología de	0.00	0.00	416,928.04	416,928.04	0.00	0.00

Balanza de Comprobación Resumida

De la fecha inicial 01 / ene / 2022 a la fecha final 30 / jun / 2022

Cuenta	Descripción	Saldo Inicial		Movimientos		Saldo Final	
		Deudor	Acreedor	Cargos	Abonos	Deudor	Acreedor
ORDEN							
8250-51-9000-0000	Otros mobiliarios y equipos de admini	0.00	0.00	233,348.50	233,791.50	5,557.00	0.00
8250-52-0000-0000	MOBILIARIO Y EQUIPO EDUCACIONAL Y REC	0.00	0.00	66,110.72	66,110.72	0.00	0.00
8250-52-1000-0000	Equipos y aparatos audiovisuales	0.00	0.00	37,110.72	37,110.72	0.00	0.00
8250-52-3000-0000	Cámaras fotográficas y de video	0.00	0.00	29,000.00	29,000.00	0.00	0.00
8250-54-0000-0000	VEHICULOS Y EQUIPO DE TRANSPORTE	0.00	0.00	6,777,000.00	6,777,000.00	0.00	0.00
8250-54-1000-0000	Automóviles y camiones	0.00	0.00	6,777,000.00	6,777,000.00	0.00	0.00
8250-55-0000-0000	EQUIPO DE DEFENSA Y SEGURIDAD	0.00	0.00	2,373,362.32	2,373,362.32	0.00	0.00
8250-55-1000-0000	Equipo de defensa y seguridad	0.00	0.00	2,373,362.32	2,373,362.32	0.00	0.00
8250-60-0000-0000	INVERSION PUBLICA	0.00	0.00	7,692,096.63	3,673,974.59	4,018,122.04	0.00
8250-61-0000-0000	OBRA PUBLICA EN BIENES DE DOMINIO PUBL	0.00	0.00	7,692,096.63	3,673,974.59	4,018,122.04	0.00
8250-61-1000-0000	Edificación habitacional	0.00	0.00	7,692,096.63	3,673,974.59	4,018,122.04	0.00
8250-61-1200-0000	OBRAS POR ASIGNAR	0.00	0.00	7,692,096.63	3,673,974.59	4,018,122.04	0.00
8250-90-0000-0000	DEUDA PUBLICA	0.00	0.00	1,081,319.06	1,081,319.06	0.00	0.00
8250-92-0000-0000	INTERESES DE LA DEUDA PUBLICA	0.00	0.00	1,081,319.06	1,081,319.06	0.00	0.00
8250-92-1000-0000	Intereses de la deuda interna con ins	0.00	0.00	1,081,319.06	1,081,319.06	0.00	0.00
8260-00-0000-0000	PRESUPUESTO DE EGRESOS EJERCIDO	0.00	0.00	152,369,997.82	148,879,507.05	3,490,490.77	0.00
8260-10-0000-0000	SERVICIOS PERSONALES	0.00	0.00	72,905,141.85	72,532,545.53	372,596.32	0.00
8260-11-0000-0000	REMUNERACIONES AL PERSONAL DE CARÁCTE	0.00	0.00	53,728,656.40	53,728,656.40	0.00	0.00
8260-11-1000-0000	Dietas	0.00	0.00	2,583,417.00	2,583,417.00	0.00	0.00
8260-11-3000-0000	Sueldos base al personal permanente	0.00	0.00	51,145,239.40	51,145,239.40	0.00	0.00
8260-12-0000-0000	REMUNERACIONES AL PERSONAL DE CARÁCTER	0.00	0.00	759,395.22	612,915.07	146,480.15	0.00
8260-12-2000-0000	Sueldos base al personal eventual	0.00	0.00	759,395.22	612,915.07	146,480.15	0.00
8260-13-0000-0000	REMUNERACIONES ADICIONALES Y ESPECIAL	0.00	0.00	5,961,972.62	5,961,972.62	0.00	0.00
8260-13-1000-0000	Primas por años de servicios efectivo	0.00	0.00	599,210.05	599,210.05	0.00	0.00
8260-13-2000-0000	Primas de vacaciones, dominical y gra	0.00	0.00	3,040,699.24	3,040,699.24	0.00	0.00
8260-13-2100-0000	PRIMA VACACIONAL	0.00	0.00	3,015,502.00	3,015,502.00	0.00	0.00
8260-13-2300-0000	AGUINALDOS	0.00	0.00	25,197.24	25,197.24	0.00	0.00
8260-13-4000-0000	Compensaciones	0.00	0.00	2,322,063.33	2,322,063.33	0.00	0.00
8260-15-0000-0000	OTRAS PESTACIONES SOCIALES Y ECONOMICA	0.00	0.00	12,455,117.61	12,229,001.44	226,116.17	0.00
8260-15-2000-0000	Indemnizaciones	0.00	0.00	1,284,246.50	1,060,780.47	223,466.03	0.00
8260-15-2200-0000	INDEMNIZACIONES Y LIQUIDACIONES	0.00	0.00	1,284,246.50	1,060,780.47	223,466.03	0.00
8260-15-3000-0000	Prestaciones y haberes de retiro	0.00	0.00	10,816,968.00	10,816,968.00	0.00	0.00
8260-15-4000-0000	Prestaciones contractuales	0.00	0.00	353,303.11	350,652.97	2,650.14	0.00
8260-15-4200-0000	PRESTACIONES CONTRACTUALES	0.00	0.00	136,337.00	136,337.00	0.00	0.00
8260-15-4400-0000	APARATOS Y ACCESORIOS MEDICOS	0.00	0.00	1,207.04	1,207.04	0.00	0.00
8260-15-4500-0000	SERVICIO MEDICO Y HOSPITALIZACIONES	0.00	0.00	215,759.07	213,108.93	2,650.14	0.00
8260-15-5000-0000	Apoyos a la capacitación de los servi	0.00	0.00	600.00	600.00	0.00	0.00
8260-15-5200-0000	CAPACITACION A SERVIDORES PUBLICOS	0.00	0.00	600.00	600.00	0.00	0.00
8260-20-0000-0000	MATERIALES Y SUMINISTROS	0.00	0.00	16,098,248.25	15,295,718.56	802,529.69	0.00
8260-21-0000-0000	MATERIALES DE ADMINISTRACION, EMISION	0.00	0.00	1,749,191.53	1,735,863.27	13,328.26	0.00
8260-21-1000-0000	Materiales, útiles y equipos menores	0.00	0.00	831,527.39	818,574.39	12,953.00	0.00
8260-21-2000-0000	Materiales, útiles de impresión y rep	0.00	0.00	730,062.61	730,062.61	0.00	0.00
8260-21-2100-0000	MATERIAL DE IMPRENTA	0.00	0.00	730,062.61	730,062.61	0.00	0.00
8260-21-4000-0000	Materiales, útiles y equipos menores	0.00	0.00	1,357.20	1,357.20	0.00	0.00
8260-21-6000-0000	Material de Limpieza	0.00	0.00	186,244.33	185,869.07	375.26	0.00
8260-22-0000-0000	ALIMENTOS Y UTENSILIOS	0.00	0.00	469,248.91	464,813.22	4,435.69	0.00
8260-22-1000-0000	Productos alimenticios para personas	0.00	0.00	446,702.05	446,921.05	1,781.00	0.00
8260-22-1100-0000	CONSUMO DE ALIMENTOS DEL PERSONAL	0.00	0.00	210,258.51	209,107.51	1,151.00	0.00
8260-22-1300-0000	GASTOS DE CAFETERIA	0.00	0.00	127,696.54	127,066.54	630.00	0.00
8260-22-1500-0000	DESPENSAS PARA COMEDOR 3A EDAD	0.00	0.00	110,747.00	110,747.00	0.00	0.00
8260-22-2000-0000	Productos alimenticios para animales	0.00	0.00	20,546.86	17,892.17	2,654.69	0.00
8260-23-0000-0000	MATERIAS PRIMAS Y MATERIALES DE PRODUC	0.00	0.00	42,231.92	42,231.92	0.00	0.00
8260-23-1000-0000	Productos alimenticios, agropecuarios	0.00	0.00	40,053.00	40,053.00	0.00	0.00
8260-23-7000-0000	Productos de cuero, piel, plástico y	0.00	0.00	2,178.92	2,178.92	0.00	0.00
8260-24-0000-0000	MATERIALES Y ARTICULOS DE CONSTRUCCION	0.00	0.00	4,372,357.81	4,368,120.51	4,237.30	0.00
8260-24-2000-0000	Cemento y productos de concreto	0.00	0.00	1,381,655.57	1,381,054.57	601.00	0.00
8260-24-2100-0000	MATERIAL DE CONSTRUCCION	0.00	0.00	540,266.97	539,655.97	601.00	0.00

Balanza de Comprobación Resumida

De la fecha inicial 01 / ene / 2022 a la fecha final 30 / jun / 2022

Cuenta	Descripción	Saldo Inicial		Movimientos		Saldo Final	
		Deudor	Acreedor	Cargos	Abonos		Deudor
ORDEN							
8260-24-2200-0000	MATERIAL PARA PAVIMENTACION RECARPET	0.00	0.00	841,388.60	841,388.60	0.00	0.00
8260-24-4000-0000	Madera y productos de madera	0.00	0.00	2,130.01	2,130.01	0.00	0.00
8260-24-6000-0000	Materiai eléctrico y electrónico	0.00	0.00	2,675,874.34	2,675,874.34	0.00	0.00
8260-24-9000-0000	Otros materiales y artículos de const	0.00	0.00	312,697.89	309,061.59	3,636.30	0.00
8260-24-9100-0000	MATERIAL DE PLOMERIA	0.00	0.00	72,599.12	68,962.82	3,636.30	0.00
8260-24-9200-0000	PINTURA	0.00	0.00	240,098.77	240,098.77	0.00	0.00
8260-25-0000-0000	PRODUCTOS QUIMICOS, FARMACEUTICOS Y DE	0.00	0.00	252,307.44	247,732.99	4,474.45	0.00
8260-25-2000-0000	Fertilizantes, pesticidas y otros agr	0.00	0.00	29,807.08	29,807.08	0.00	0.00
8260-25-3000-0000	Medicinas y productos farmacéuticos	0.00	0.00	222,400.36	217,925.91	4,474.45	0.00
8260-25-3100-0000	MEDICAMENTOS	0.00	0.00	206,082.72	201,608.27	4,474.45	0.00
8260-25-3200-0000	MATERIAL MEDICO	0.00	0.00	16,317.64	16,317.64	0.00	0.00
8260-26-0000-0000	COMBUSTIBLES, LUBRICANTES Y ADITIVOS	0.00	0.00	7,760,571.72	6,984,517.73	776,053.99	0.00
8260-26-1000-0000	Combustibles, lubricantes y aditivos	0.00	0.00	7,760,571.72	6,984,517.73	776,053.99	0.00
8260-26-1100-0000	GASOLINA	0.00	0.00	3,527,701.99	3,000,673.49	527,028.50	0.00
8260-26-1200-0000	DIESEL	0.00	0.00	3,146,699.73	2,897,674.24	249,025.49	0.00
8260-26-1300-0000	GAS LP	0.00	0.00	576,409.62	576,409.62	0.00	0.00
8260-26-1400-0000	LUBRICANTES	0.00	0.00	509,760.38	509,760.38	0.00	0.00
8260-27-0000-0000	VESTUARIO, BLANCOS, PRENDAS DE PROTECC	0.00	0.00	193,648.34	193,648.34	0.00	0.00
8260-27-1000-0000	Vestuarios y uniformes	0.00	0.00	72,705.14	72,705.14	0.00	0.00
8260-27-1100-0000	UNIFORMES	0.00	0.00	55,566.08	55,566.08	0.00	0.00
8260-27-1200-0000	ACCESORIOS	0.00	0.00	17,139.06	17,139.06	0.00	0.00
8260-27-3000-0000	Artículos deportivos	0.00	0.00	118,943.20	118,943.20	0.00	0.00
8260-27-4000-0000	Productos textiles	0.00	0.00	2,000.00	2,000.00	0.00	0.00
8260-28-0000-0000	MATERIALES Y SUMINISTROS PARA SEGURIDA	0.00	0.00	12,122.00	12,122.00	0.00	0.00
8260-28-2000-0000	Materiales de seguridad pública	0.00	0.00	12,122.00	12,122.00	0.00	0.00
8260-29-0000-0000	HERRAMIENTAS, REPARACIONES Y ACCESORIOS	0.00	0.00	1,246,668.58	1,246,668.58	0.00	0.00
8260-29-1000-0000	Herramientas menores	0.00	0.00	222,890.97	222,890.97	0.00	0.00
8260-29-4000-0000	Refacciones y accesorios menores de e	0.00	0.00	5,450.71	5,450.71	0.00	0.00
8260-29-6000-0000	Refacciones y accesorios menores de e	0.00	0.00	1,018,326.90	1,018,326.90	0.00	0.00
8260-29-6100-0000	REFACCIONES	0.00	0.00	331,597.62	331,597.62	0.00	0.00
8260-29-6200-0000	LLANTAS	0.00	0.00	523,519.20	523,519.20	0.00	0.00
8260-29-6300-0000	ACUMULADORES	0.00	0.00	163,210.08	163,210.08	0.00	0.00
8260-30-0000-0000	SERVICIOS GENERALES	0.00	0.00	50,508,823.24	50,505,618.42	3,204.82	0.00
8260-31-0000-0000	SERVICIOS BASICOS	0.00	0.00	8,872,598.40	8,872,598.40	0.00	0.00
8260-31-1000-0000	Energía eléctrica	0.00	0.00	8,290,957.00	8,290,957.00	0.00	0.00
8260-31-1100-0000	ENERGÍA ELÉCTRICA	0.00	0.00	8,290,957.00	8,290,957.00	0.00	0.00
8260-31-3000-0000	Agua	0.00	0.00	239,047.63	239,047.63	0.00	0.00
8260-31-4000-0000	Telefonía tradicional	0.00	0.00	341,553.77	341,553.77	0.00	0.00
8260-31-5000-0000	Telefonía celular	0.00	0.00	260.00	260.00	0.00	0.00
8260-31-7000-0000	Servicios de acceso de internet, rede	0.00	0.00	780.00	780.00	0.00	0.00
8260-32-0000-0000	SERVICIOS DE ARRENDAMIENTO	0.00	0.00	20,565,005.06	20,565,005.06	0.00	0.00
8260-32-2000-0000	Arrendamiento de edificios	0.00	0.00	21,692.00	21,692.00	0.00	0.00
8260-32-3000-0000	Arrendamiento de mobiliario y equipo	0.00	0.00	229,327.36	229,327.36	0.00	0.00
8260-32-5000-0000	Arrendamiento de equipo de transporte	0.00	0.00	1,032,980.00	1,032,980.00	0.00	0.00
8260-32-6000-0000	Arrendamiento de maquinaria, otros eq	0.00	0.00	19,003,212.80	19,003,212.80	0.00	0.00
8260-32-7000-0000	Arrendamiento de activos intangibles	0.00	0.00	260.00	260.00	0.00	0.00
8260-32-9000-0000	Otros arrendamientos	0.00	0.00	277,532.90	277,532.90	0.00	0.00
8260-32-9100-0000	ARRENDAMIENTO DE EQUIPO DE SONIDO	0.00	0.00	174,000.00	174,000.00	0.00	0.00
8260-32-9200-0000	ARRENDAMIENTO DE MESAS SILLAS Y MANT	0.00	0.00	103,532.90	103,532.90	0.00	0.00
8260-33-0000-0000	SERVICIOS PROFESIONALES, CIENTIFICOS,	0.00	0.00	3,217,528.66	3,217,528.66	0.00	0.00
8260-33-1000-0000	Servicios legales, de contabilidad, a	0.00	0.00	61,035.00	61,035.00	0.00	0.00
8260-33-3000-0000	Servicios de consultoría administrati	0.00	0.00	588,932.00	588,932.00	0.00	0.00
8260-33-4000-0000	Servicios de capacitación	0.00	0.00	679,800.00	679,800.00	0.00	0.00
8260-33-9000-0000	Servicios profesionales, científicos	0.00	0.00	1,887,761.66	1,887,761.66	0.00	0.00
8260-33-9100-0000	ANALISIS CLINICOS	0.00	0.00	57,630.54	57,630.54	0.00	0.00
8260-33-9600-0000	SERVICIOS PROFESIONALES ARTISTICOS Y	0.00	0.00	1,939,131.12	1,939,131.12	0.00	0.00
8260-34-0000-0000	SERVICIOS FINANCIEROS, BANCARIOS Y CO	0.00	0.00	31,487.89	31,093.07	394.82	0.00

Balanza de Comprobación Resumida

De la fecha inicial 01 / ene / 2022 a la fecha final 30 / jun / 2022

Cuenta	Descripción	Saldo Inicial		Movimientos		Saldo Final	
		Deudor	Acreedor	Cargos	Abonos		Deudor
ORDEN							
8260-34-1000-0000	Servicios financieros y bancarios	0.00	0.00	15,126.04	15,126.04	0.00	0.00
8260-34-1100-0000	COMISIONES Y SITUACIONES BANCARIAS	0.00	0.00	15,126.04	15,126.04	0.00	0.00
8260-34-5000-0000	Seguro de bienes patrimoniales	0.00	0.00	14,437.12	14,437.12	0.00	0.00
8260-34-7000-0000	Fletes y maniobras	0.00	0.00	1,824.73	1,824.73	394.82	0.00
8260-35-0000-0000	SERVICIOS DE INSTALACION, REPARACION, I	0.00	0.00	13,098,105.91	13,095,295.91	2,810.00	0.00
8260-35-1000-0000	Conservación y mantenimiento menor de	0.00	0.00	9,409,240.03	9,408,402.03	838.00	0.00
8260-35-1200-0000	MANTENIMIENTO DE EDIFICIOS E INSTALA	0.00	0.00	727,574.08	726,736.08	838.00	0.00
8260-35-1400-0000	MANTENIMIENTO DE CENTROS DEPORTIVOS	0.00	0.00	53,020.38	53,020.38	0.00	0.00
8260-35-1500-0000	MANTENIMIENTO DE VIAS PUBLICAS	0.00	0.00	8,628,645.57	8,628,645.57	0.00	0.00
8260-35-2000-0000	Instalación, reparación y mantenimien	0.00	0.00	32,063.65	32,063.65	0.00	0.00
8260-35-3000-0000	Instalación, reparación y mantenimien	0.00	0.00	36,724.88	36,724.88	0.00	0.00
8260-35-3100-0000	MANTENIMIENTO DE EQUIPO DE COMPUTO	0.00	0.00	36,724.88	36,724.88	0.00	0.00
8260-35-5000-0000	Reparación y mantenimiento de equipo	0.00	0.00	2,988,346.62	2,988,346.62	1,972.00	0.00
8260-35-5300-0000	MANTENIMIENTO DE VEHICULOS	0.00	0.00	2,934,598.62	2,932,626.62	1,972.00	0.00
8260-35-5400-0000	REPARACION DE LLANTAS	0.00	0.00	53,748.00	53,748.00	0.00	0.00
8260-35-8000-0000	Servicios de limpieza y manejo de des	0.00	0.00	3,480.00	3,480.00	0.00	0.00
8260-35-9000-0000	Servicios de jardinería y fumigación	0.00	0.00	628,250.73	628,250.73	0.00	0.00
8260-35-9100-0000	MANTENIMIENTO DE PARQUES Y JARDINES	0.00	0.00	383,350.73	383,350.73	0.00	0.00
8260-35-9200-0000	FORESTACION Y REFORESTACION	0.00	0.00	244,900.00	244,900.00	0.00	0.00
8260-36-0000-0000	SERVICIOS DE OMNICACION SOCIAL Y PUBL	0.00	0.00	878,556.76	878,556.76	0.00	0.00
8260-36-1000-0000	Difusión porradio, televisión y otros	0.00	0.00	878,556.76	878,556.76	0.00	0.00
8260-37-0000-0000	SERVICIOS DE TRASLADO Y VIATICOS	0.00	0.00	17,148.60	17,148.60	0.00	0.00
8260-37-5000-0000	Viáticos en el país	0.00	0.00	17,148.60	17,148.60	0.00	0.00
8260-38-0000-0000	SERVICIOS OFICIALES	0.00	0.00	896,431.38	896,431.38	0.00	0.00
8260-38-1000-0000	Gastos de ceremonial	0.00	0.00	72,134.25	72,134.25	0.00	0.00
8260-38-1100-0000	ATENCIÓN A FUNCIONARIOS	0.00	0.00	70,237.87	70,237.87	0.00	0.00
8260-38-1200-0000	INFORME PRESIDENTE MUNICIPAL	0.00	0.00	1,896.38	1,896.38	0.00	0.00
8260-38-2000-0000	Gastos de orden social y cultural	0.00	0.00	821,761.13	821,761.13	0.00	0.00
8260-38-2100-0000	EVENTOS SOCIALES DE LA COMUNIDAD	0.00	0.00	527,098.60	527,098.60	0.00	0.00
8260-38-2200-0000	DIA DE LA MADRE	0.00	0.00	113,629.79	113,629.79	0.00	0.00
8260-38-2300-0000	DIA DEL NIÑO	0.00	0.00	46,066.28	46,066.28	0.00	0.00
8260-38-2400-0000	FESTEJOS NAVIDENOS	0.00	0.00	9,617.86	9,617.86	0.00	0.00
8260-38-2500-0000	EVENTOS CULTURALES	0.00	0.00	9,581.19	9,581.19	0.00	0.00
8260-38-5000-0000	Gastos de representación	0.00	0.00	115,767.41	115,767.41	0.00	0.00
8260-39-0000-0000	OTROS SERVICIOS GENERALES	0.00	0.00	2,536.00	2,536.00	0.00	0.00
8260-39-1000-0000	Servicios funerarios y de cementerios	0.00	0.00	2,931,960.58	2,931,960.58	0.00	0.00
8260-39-1200-0000	APAUDES Y ARREGLOS	0.00	0.00	19,308.00	19,308.00	0.00	0.00
8260-39-2000-0000	Impuestos y derechos	0.00	0.00	19,308.00	19,308.00	0.00	0.00
8260-39-2100-0000	REFRENDO PLACAS Y TENENCIAS	0.00	0.00	66,221.00	66,221.00	0.00	0.00
8260-39-2300-0000	OTROS IMPUESTOS Y DERECHO	0.00	0.00	54,567.00	54,567.00	0.00	0.00
8260-39-5000-0000	Penas, multas, accesorios y actualiza	0.00	0.00	11,654.00	11,654.00	0.00	0.00
8260-39-6000-0000	Otros gastos por responsabilidades	0.00	0.00	60,696.25	60,696.25	0.00	0.00
8260-39-6300-0000	DEVOLUCION DE IMPUESTOS VARIOS	0.00	0.00	64,560.50	64,560.50	0.00	0.00
8260-39-8000-0000	IMPUESTOS SOBRE NOMINAS Y OTROS QUE D	0.00	0.00	64,560.50	64,560.50	0.00	0.00
8260-39-9000-0000	Otros servicios generales	0.00	0.00	2,686,429.75	2,686,429.75	0.00	0.00
8260-40-0000-0000	TRASFERENCIAS, ASIGANACIONES, SUBSIDIOS	0.00	0.00	34,745.08	34,745.08	0.00	0.00
8260-44-0000-0000	AYUDAS SOCIALES	0.00	0.00	1,680,979.41	1,363,499.42	317,479.99	0.00
8260-44-1000-0000	Ayudas sociales a personas	0.00	0.00	1,640,979.41	1,323,499.42	317,479.99	0.00
8260-44-1100-0000	APOYO ECONOMICO ATENCION MEDICA DESP	0.00	0.00	1,457,508.67	1,140,028.68	317,479.99	0.00
8260-44-1200-0000	APOYOS FUNERARIOS A PERSONAS DE ESCA	0.00	0.00	330,211.91	320,131.91	10,080.00	0.00
8260-44-1300-0000	MATERIAL DE CONTRUCCION A PERSONAS D	0.00	0.00	10,667.78	10,667.78	0.00	0.00
8260-44-1400-0000	APOYO PARA TRANSPORTACION DE ESTUDIA	0.00	0.00	718,697.31	416,297.32	302,399.99	0.00
8260-44-1500-0000	APOYO ECONOMICO A COMUNIDADES	0.00	0.00	14,500.00	14,500.00	0.00	0.00
8260-44-1600-0000	APOYO PARA ESTUDIANTES EN ESPECIE Y	0.00	0.00	28,923.93	28,923.93	0.00	0.00
8260-44-1700-0000	BRIGADAS Y APOYOS PARA LA SALUD.	0.00	0.00	16,000.00	16,000.00	0.00	0.00
8260-44-1800-0000	APOYO ECONOMICO Y EN ESPECIE PARA EQ	0.00	0.00	192,030.24	192,030.24	0.00	0.00
				138,076.00	133,076.00	5,000.00	0.00

Balanza de Comprobación Resumida

De la fecha inicial 01 / ene / 2022 a la fecha final 30 / jun / 2022

Cuenta	Descripción	Saldo Inicial		Movimientos		Saldo Final	
		Deudor	Acreedor	Cargos	Abonos		Deudor
ORDEN							
8260-44-1900-0000	APOYO PARA TRANSPORTACION Y UNIFORME	0.00	0.00	8,401.50	8,401.50	0.00	0.00
8260-44-3000-0000	Ayudas sociales a instituciones de en	0.00	0.00	107,495.50	107,495.50	0.00	0.00
8260-44-3200-0000	APOYO MATERIAL DE CONSTRUCCION DE ES	0.00	0.00	18,581.50	18,581.50	0.00	0.00
8260-44-3300-0000	APOYO PARA EQUIPAMIENTO DE ESCUELAS	0.00	0.00	1,914.00	1,914.00	0.00	0.00
8260-44-3400-0000	APOYO EN PAQUETES ESCOLARES A ESCUEL	0.00	0.00	87,000.00	87,000.00	0.00	0.00
8260-44-8000-0000	Ayudas por desastres naturales y otro	0.00	0.00	75,975.24	75,975.24	0.00	0.00
8260-48-0000-0000	DONATIVOS	0.00	0.00	40,000.00	40,000.00	0.00	0.00
8260-48-1000-0000	Donativos a Instituciones sin fines d	0.00	0.00	40,000.00	40,000.00	0.00	0.00
8260-50-0000-0000	BIENES MUEBLES, INMUEBLES E INTANGIBLES	0.00	0.00	6,421,511.42	6,369,427.42	52,084.00	0.00
8260-51-0000-0000	MOBILIARIO Y EQUIPO DE ADMINISTRACIÓN	0.00	0.00	650,719.54	598,635.54	52,084.00	0.00
8260-51-5000-0000	Equipo de cómputo y de tecnología de	0.00	0.00	416,928.04	416,928.04	0.00	0.00
8260-51-9000-0000	Otros mobiliarios y equipos de admini	0.00	0.00	233,791.50	181,707.50	52,084.00	0.00
8260-52-0000-0000	MOBILIARIO Y EQUIPO EDUCACIONAL Y REC	0.00	0.00	66,110.72	66,110.72	0.00	0.00
8260-52-1000-0000	Equipos y aparatos audiovisuales	0.00	0.00	37,110.72	37,110.72	0.00	0.00
8260-52-3000-0000	Cámaras fotográficas y de video	0.00	0.00	29,000.00	29,000.00	0.00	0.00
8260-54-0000-0000	VEHICULOS Y EQUIPO DE TRANSPORTE	0.00	0.00	4,518,000.00	4,518,000.00	0.00	0.00
8260-54-1000-0000	Automóviles y camiones	0.00	0.00	4,518,000.00	4,518,000.00	0.00	0.00
8260-55-0000-0000	EQUIPO DE DEFENSA Y SEGURIDAD	0.00	0.00	1,186,681.16	1,186,681.16	0.00	0.00
8260-55-1000-0000	Equipo de defensa y seguridad	0.00	0.00	1,186,681.16	1,186,681.16	0.00	0.00
8260-60-0000-0000	INVERSION PUBLICA	0.00	0.00	3,673,974.59	1,731,378.64	1,942,595.95	0.00
8260-61-0000-0000	OBRA PUBLICA EN BIENES DE DOMINIO PUBL	0.00	0.00	3,673,974.59	1,731,378.64	1,942,595.95	0.00
8260-61-1000-0000	Edificación habitacional	0.00	0.00	3,673,974.59	1,731,378.64	1,942,595.95	0.00
8260-61-1200-0000	OBRAS POR ASIGNAR	0.00	0.00	1,081,319.06	1,081,319.06	0.00	0.00
8260-90-0000-0000	DEUDA PUBLICA	0.00	0.00	1,081,319.06	1,081,319.06	0.00	0.00
8260-92-0000-0000	INTERESES DE LA DEUDA PUBLICA	0.00	0.00	1,081,319.06	1,081,319.06	0.00	0.00
8260-92-1000-0000	Intereses de la deuda interna con ins	0.00	0.00	1,081,319.06	1,081,319.06	0.00	0.00
8270-00-0000-0000	PRESUPUESTO DE EGRESOS PAGADO	0.00	0.00	148,497,623.44	428,239.75	148,069,383.69	0.00
8270-10-0000-0000	SERVICIOS PERSONALES	0.00	0.00	72,341,046.62	0.00	72,341,046.62	0.00
8270-11-0000-0000	REMUNERACIONES AL PERSONAL DE CARÁCTE	0.00	0.00	53,728,656.40	0.00	53,728,656.40	0.00
8270-11-1000-0000	Dietas	0.00	0.00	2,583,417.00	0.00	2,583,417.00	0.00
8270-11-3000-0000	Sueldos base al personal permanente	0.00	0.00	466,834.92	0.00	466,834.92	0.00
8270-12-0000-0000	REMUNERACIONES AL PERSONAL DE CARÁCTER	0.00	0.00	466,834.92	0.00	466,834.92	0.00
8270-12-2000-0000	Sueldos base al personal eventual	0.00	0.00	466,834.92	0.00	466,834.92	0.00
8270-13-0600-0000	REMUNERACIONES ADICIONALES Y ESPECIAL	0.00	0.00	5,961,972.62	0.00	5,961,972.62	0.00
8270-13-1000-0000	Primas por años de servicios efectivo	0.00	0.00	599,210.05	0.00	599,210.05	0.00
8270-13-2000-0000	Primas de vacaciones, dominical y gra	0.00	0.00	3,040,699.24	0.00	3,040,699.24	0.00
8270-13-2100-0000	PRIMA VACACIONAL	0.00	0.00	3,015,502.00	0.00	3,015,502.00	0.00
8270-13-2300-0000	AGUINALDOS	0.00	0.00	25,197.24	0.00	25,197.24	0.00
8270-13-4000-0000	Compensaciones	0.00	0.00	2,322,063.33	0.00	2,322,063.33	0.00
8270-15-0000-0000	OTRAS PESTACIONES SOCIALES Y ECONOMICA	0.00	0.00	12,183,582.68	0.00	12,183,582.68	0.00
8270-15-2000-0000	Indemnizaciones	0.00	0.00	1,018,121.62	0.00	1,018,121.62	0.00
8270-15-2200-0000	INDEMNIZACIONES Y LIQUIDACIONES	0.00	0.00	1,018,121.62	0.00	1,018,121.62	0.00
8270-15-3000-0000	Prestaciones y haberes de retiro	0.00	0.00	10,816,968.00	0.00	10,816,968.00	0.00
8270-15-4000-0000	Prestaciones contractuales	0.00	0.00	347,893.06	0.00	347,893.06	0.00
8270-15-4200-0000	PRESTACIONES CONTRACTUALES	0.00	0.00	136,337.00	0.00	136,337.00	0.00
8270-15-4400-0000	APARATOS Y ACCESORIOS MEDICOS	0.00	0.00	1,207.04	0.00	1,207.04	0.00
8270-15-4500-0000	SERVICIO MEDICO Y HOSPITALIZACIONES	0.00	0.00	210,349.02	0.00	210,349.02	0.00
8270-15-5000-0000	Apoyos a la capacitación de los servi	0.00	0.00	600.00	0.00	600.00	0.00
8270-15-5200-0000	CAPACITACION A SERVIDORES PUBLICOS	0.00	0.00	600.00	0.00	600.00	0.00
8270-20-0000-0000	MATERIALES Y SUMINISTROS	0.00	0.00	15,265,853.69	8,198.43	15,257,655.26	0.00
8270-21-0000-0000	MATERIALES DE ADMINISTRACION, EMISION	0.00	0.00	1,733,325.39	2,319.29	1,731,006.10	0.00
8270-21-1000-0000	Materiales, útiles y equipos menores	0.00	0.00	816,725.55	1,630.25	815,095.30	0.00
8270-21-2000-0000	Materiales, útiles de impresión y rep	0.00	0.00	730,062.61	0.00	730,062.61	0.00
8270-21-2100-0000	MATERIAL DE IMPRENTA	0.00	0.00	730,062.61	0.00	730,062.61	0.00
8270-21-4000-0000	Materiales, útiles y equipos menores	0.00	0.00	1,357.20	0.00	1,357.20	0.00
8270-21-6000-0000	Material de Limpieza	0.00	0.00	195,180.03	689.04	194,490.99	0.00
8270-22-0000-0000	ALIMENTOS Y UTENSILIOS	0.00	0.00	464,645.22	2,242.84	462,402.38	0.00

Balanza de Comprobación Resumida

De la fecha inicial 01 / ene / 2022 a la fecha final 30 / jun / 2022

Cuenta	Descripción	Saldo Inicial		Movimientos		Saldo Final	
		Deudor	Acreedor	Cargos	Abonos	Deudor	Acreedor
ORDEN							
8270-22-1000-0000	Productos alimenticios para personas	0.00	0.00	446,753.05	0.00	446,753.05	0.00
8270-22-1100-0000	CONSUMO DE ALIMENTOS DEL PERSONAL	0.00	0.00	209,107.51	0.00	209,107.51	0.00
8270-22-1300-0000	GASTOS DE CAETERIA	0.00	0.00	126,898.54	0.00	126,898.54	0.00
8270-22-1500-0000	DESPENSAS PARA COMEDOR 3A EDAD	0.00	0.00	110,747.00	0.00	110,747.00	0.00
8270-22-2000-0000	Productos alimenticios para animales	0.00	0.00	17,892.17	2,242.84	15,649.33	0.00
8270-23-0000-0000	MATERIAS PRIMAS Y MATERIALES DE PRODUCCION	0.00	0.00	42,231.92	0.00	42,231.92	0.00
8270-23-1000-0000	Productos de cuero, piel, plástico y	0.00	0.00	40,053.00	0.00	40,053.00	0.00
8270-23-7000-0000	Productos de cemento	0.00	0.00	2,178.92	0.00	2,178.92	0.00
8270-24-0000-0000	Cemento y productos de concreto	0.00	0.00	4,351,059.32	3,636.30	4,347,423.02	0.00
8270-24-2100-0000	MATERIAL DE CONSTRUCCION	0.00	0.00	1,381,054.57	0.00	1,381,054.57	0.00
8270-24-2200-0000	MATERIAL PARA PAVIMENTACION RECARPET	0.00	0.00	539,665.97	0.00	539,665.97	0.00
8270-24-4000-0000	Madera y productos de madera	0.00	0.00	841,388.60	0.00	841,388.60	0.00
8270-24-6000-0000	Material eléctrico y electrónico	0.00	0.00	2,130.01	0.00	2,130.01	0.00
8270-24-9000-0000	Otros materiales y artículos de const	0.00	0.00	2,675,874.34	0.00	2,675,874.34	0.00
8270-24-9100-0000	MATERIAL DE PLOMERIA	0.00	0.00	292,000.40	3,636.30	288,364.10	0.00
8270-24-9200-0000	PINTURA	0.00	0.00	65,326.52	3,636.30	61,690.22	0.00
8270-25-0000-0000	PRODUCTOS QUIMICOS, FARMACEUTICOS Y DE	0.00	0.00	226,673.88	0.00	226,673.88	0.00
8270-25-2000-0000	Fertilizantes, pesticidas y otros agr	0.00	0.00	245,015.70	0.00	245,015.70	0.00
8270-25-3000-0000	Medicinas y productos farmacéuticos	0.00	0.00	29,807.08	0.00	29,807.08	0.00
8270-25-3100-0000	MEDICAMENTOS	0.00	0.00	215,208.62	0.00	215,208.62	0.00
8270-25-3200-0000	MATERIAL MEDICO	0.00	0.00	198,890.98	0.00	198,890.98	0.00
8270-26-0000-0000	COMBUSTIBLES, LUBRICANTES Y ADITIVOS	0.00	0.00	16,317.64	0.00	16,317.64	0.00
8270-26-1000-0000	Combustibles, lubricantes y aditivos	0.00	0.00	6,982,317.70	0.00	6,982,317.70	0.00
8270-26-1100-0000	GASOLINA	0.00	0.00	2,998,473.46	0.00	2,998,473.46	0.00
8270-26-1200-0000	DISESEL	0.00	0.00	2,897,674.24	0.00	2,897,674.24	0.00
8270-26-1300-0000	GAS LP	0.00	0.00	576,409.62	0.00	576,409.62	0.00
8270-26-1400-0000	LUBRICANTES	0.00	0.00	509,760.38	0.00	509,760.38	0.00
8270-27-0000-0000	VESTUARIO, BLANCOS, PRENDAS DE PROTECC	0.00	0.00	193,648.34	0.00	193,648.34	0.00
8270-27-1000-0000	Vestuarios y uniformes	0.00	0.00	72,705.14	0.00	72,705.14	0.00
8270-27-1100-0000	UNIFORMES	0.00	0.00	55,566.08	0.00	55,566.08	0.00
8270-27-1200-0000	ACCESORIOS	0.00	0.00	17,139.06	0.00	17,139.06	0.00
8270-27-3000-0000	Artículos deportivos	0.00	0.00	118,943.20	0.00	118,943.20	0.00
8270-27-4000-0000	Productos textiles	0.00	0.00	2,000.00	0.00	2,000.00	0.00
8270-28-0000-0000	MATERIALES Y SUMINISTROS PARA SEGURIDA	0.00	0.00	12,122.00	0.00	12,122.00	0.00
8270-28-2000-0000	Materiales de seguridad pública	0.00	0.00	12,122.00	0.00	12,122.00	0.00
8270-29-0000-0000	HERRAMIENTAS, REPARACIONES Y ACCESORIOS	0.00	0.00	1,241,488.10	0.00	1,241,488.10	0.00
8270-29-1000-0000	Herramientas menores	0.00	0.00	222,890.97	0.00	222,890.97	0.00
8270-29-4000-0000	Refracciones y accesorios menores de e	0.00	0.00	5,450.71	0.00	5,450.71	0.00
8270-29-6000-0000	Refracciones y accesorios menores de e	0.00	0.00	1,013,146.42	0.00	1,013,146.42	0.00
8270-29-6100-0000	REFACCIONES	0.00	0.00	326,417.14	0.00	326,417.14	0.00
8270-29-6200-0000	LLANTAS	0.00	0.00	523,519.20	0.00	523,519.20	0.00
8270-29-6300-0000	ACUMULADORES	0.00	0.00	163,210.08	0.00	163,210.08	0.00
8270-30-0000-0000	SERVICIOS GENERALES	0.00	0.00	50,479,207.92	7,308.00	50,471,899.92	0.00
8270-31-0000-0000	SERVICIOS BASICOS	0.00	0.00	8,872,598.40	0.00	8,872,598.40	0.00
8270-31-1000-0000	Energía eléctrica	0.00	0.00	8,290,957.00	0.00	8,290,957.00	0.00
8270-31-1100-0000	ENERGIA ELECTRICA	0.00	0.00	8,290,957.00	0.00	8,290,957.00	0.00
8270-31-3000-0000	Agua	0.00	0.00	239,047.63	0.00	239,047.63	0.00
8270-31-4000-0000	Telefonía tradicional	0.00	0.00	341,553.77	0.00	341,553.77	0.00
8270-31-5000-0000	Telefonía celular	0.00	0.00	780.00	0.00	780.00	0.00
8270-31-7000-0000	Servicios de acceso de internet, rede	0.00	0.00	260.00	0.00	260.00	0.00
8270-32-0000-0000	SERVICIOS DE ARRENDAMIENTO	0.00	0.00	20,557,697.06	7,308.00	20,550,389.06	0.00
8270-32-2000-0000	Arrendamiento de edificios	0.00	0.00	21,692.00	0.00	21,692.00	0.00
8270-32-3000-0000	Arrendamiento de mobiliario y equipo	0.00	0.00	229,327.36	0.00	229,327.36	0.00
8270-32-5000-0000	Arrendamiento de equipo de transporte	0.00	0.00	1,032,980.00	0.00	1,032,980.00	0.00
8270-32-6000-0000	Arrendamiento de maquinaria, otros eq	0.00	0.00	18,003,212.80	0.00	18,003,212.80	0.00
8270-32-7000-0000	Arrendamiento de activos intangibles	0.00	0.00	260.00	0.00	260.00	0.00

Balanza de Comprobación Resumida

De la fecha inicial 01 / ene / 2022 a la fecha final 30 / jun / 2022

Cuenta	Descripción	Saldo Inicial		Movimientos		Saldo Final	
		Deudor	Acreedor	Cargos	Abonos	Deudor	Acreedor
ORDEN							
8270-32-9000-0000	Otros arrendamientos	0.00	0.00	270,224.90	7,308.00	262,916.90	0.00
8270-32-9100-0000	ARRENDAMIENTO DE EQUIPO DE SONIDO	0.00	0.00	174,000.00	0.00	174,000.00	0.00
8270-32-9200-0000	ARRENDAMIENTO DE MESAS SILLAS Y MANT	0.00	0.00	96,224.90	7,308.00	88,916.90	0.00
8270-33-0000-0000	SERVICIOS PROFESIONALES, CIENTIFICOS,	0.00	0.00	3,217,528.66	0.00	3,217,528.66	0.00
8270-33-1000-0000	SERVICIOS legales, de contabilidad, a	0.00	0.00	61,035.00	0.00	61,035.00	0.00
8270-33-3000-0000	Servicios de consultoría administrati	0.00	0.00	588,932.00	0.00	588,932.00	0.00
8270-33-4000-0000	Servicios de capacitación	0.00	0.00	679,800.00	0.00	679,800.00	0.00
8270-33-9000-0000	Servicios profesionales, científicos	0.00	0.00	1,887,761.66	0.00	1,887,761.66	0.00
8270-33-9100-0000	ANALISIS CLINICOS	0.00	0.00	57,630.54	0.00	57,630.54	0.00
8270-33-9600-0000	SERVICIOS PROFESIONALES ARTISTICOS Y	0.00	0.00	1,830,131.12	0.00	1,830,131.12	0.00
8270-34-0000-0000	SERVICIOS FINANCIEROS, BANCARIOS Y CO	0.00	0.00	31,093.07	0.00	31,093.07	0.00
8270-34-1000-0000	Servicios financieros y bancarios	0.00	0.00	15,126.04	0.00	15,126.04	0.00
8270-34-5000-0000	COMISIONES Y SITUACIONES BANCARIAS	0.00	0.00	15,126.04	0.00	15,126.04	0.00
8270-34-1100-0000	Seguro de bienes patrimoniales	0.00	0.00	14,437.12	0.00	14,437.12	0.00
8270-34-7000-0000	Fletes y maniobras	0.00	0.00	1,529.91	0.00	1,529.91	0.00
8270-34-7000-0000	SERVICIOS DE INSTALACION, REPARACION, I	0.00	0.00	13,095,295.91	0.00	13,095,295.91	0.00
8270-35-1000-0000	Conservación y mantenimiento menor de	0.00	0.00	9,408,402.03	0.00	9,408,402.03	0.00
8270-35-1200-0000	MANTENIMIENTO DE EDIFICIOS E INSTALA	0.00	0.00	736,736.08	0.00	736,736.08	0.00
8270-35-1400-0000	MANTENIMIENTO DE CENTROS DEPORTIVOS	0.00	0.00	53,020.38	0.00	53,020.38	0.00
8270-35-1500-0000	MANTENIMIENTO DE VIAS PUBLICAS	0.00	0.00	8,628,645.57	0.00	8,628,645.57	0.00
8270-35-2000-0000	Instalación, reparación y mantenimien	0.00	0.00	32,063.65	0.00	32,063.65	0.00
8270-35-3000-0000	Instalación, reparación y mantenimien	0.00	0.00	36,724.88	0.00	36,724.88	0.00
8270-35-3100-0000	MANTENIMIENTO DE EQUIPO DE COMPUTO	0.00	0.00	36,724.88	0.00	36,724.88	0.00
8270-35-5000-0000	Reparación y mantenimiento de equipo	0.00	0.00	2,986,374.62	0.00	2,986,374.62	0.00
8270-35-5300-0000	MANTENIMIENTO DE VEHICULOS	0.00	0.00	2,932,626.62	0.00	2,932,626.62	0.00
8270-35-5400-0000	REPARACION DE LLANTAS	0.00	0.00	53,748.00	0.00	53,748.00	0.00
8270-35-8000-0000	SERVICIOS de limpieza y manejo de des	0.00	0.00	3,480.00	0.00	3,480.00	0.00
8270-35-9000-0000	Servicios de jardinería y fumigación	0.00	0.00	628,250.73	0.00	628,250.73	0.00
8270-35-9100-0000	MANTENIMIENTO DE PARQUES Y JARDINES	0.00	0.00	383,350.73	0.00	383,350.73	0.00
8270-35-9200-0000	FORESTACION Y REFORESTACION	0.00	0.00	244,900.00	0.00	244,900.00	0.00
8270-36-0000-0000	SERVICIOS DE OMUNICACION SOCIAL Y PUBL	0.00	0.00	877,416.76	0.00	877,416.76	0.00
8270-36-1000-0000	Difusión porradio, televisión y otros	0.00	0.00	877,416.76	0.00	877,416.76	0.00
8270-37-0000-0000	SERVICIOS DE TRASLADO Y VIATICOS	0.00	0.00	17,148.60	0.00	17,148.60	0.00
8270-37-5000-0000	Viaticos en el país	0.00	0.00	17,148.60	0.00	17,148.60	0.00
8270-38-0000-0000	SERVICIOS OFICIALES	0.00	0.00	896,431.38	0.00	896,431.38	0.00
8270-38-1000-0000	Gastos de ceremonial	0.00	0.00	72,134.25	0.00	72,134.25	0.00
8270-38-1100-0000	ATENCIÓN A FUNCIONARIOS	0.00	0.00	70,237.87	0.00	70,237.87	0.00
8270-38-1200-0000	INFORME PRESIDENTE MUNICIPAL	0.00	0.00	1,896.38	0.00	1,896.38	0.00
8270-38-2000-0000	Gastos de orden social y cultura!	0.00	0.00	821,761.13	0.00	821,761.13	0.00
8270-38-2100-0000	EVENTOS SOCIALES DE LA COMUNIDAD	0.00	0.00	527,098.60	0.00	527,098.60	0.00
8270-38-2200-0000	DIA DE LA MADRE	0.00	0.00	113,629.79	0.00	113,629.79	0.00
8270-38-2300-0000	DIA DEL NIÑO	0.00	0.00	46,066.29	0.00	46,066.29	0.00
8270-38-2400-0000	FESTEJOS NAVIDEÑOS	0.00	0.00	9,617.86	0.00	9,617.86	0.00
8270-38-2500-0000	EVENTOS CULTURALES	0.00	0.00	9,581.19	0.00	9,581.19	0.00
8270-38-2600-0000	EVENTOS DEPORTIVOS	0.00	0.00	115,767.41	0.00	115,767.41	0.00
8270-38-5000-0000	Gastos de representación	0.00	0.00	2,536.00	0.00	2,536.00	0.00
8270-39-0000-0000	OTROS SERVICIOS GENERALES	0.00	0.00	2,913,998.08	0.00	2,913,998.08	0.00
8270-39-1000-0000	Servicios funerarios y de cementerios	0.00	0.00	19,308.00	0.00	19,308.00	0.00
8270-39-1200-0000	ATAUDES Y ARREGLOS	0.00	0.00	19,308.00	0.00	19,308.00	0.00
8270-39-2000-0000	Impuestos y derechos	0.00	0.00	54,630.00	0.00	54,630.00	0.00
8270-39-2100-0000	REFRENDO PLACAS Y TENENCIAS	0.00	0.00	48,110.00	0.00	48,110.00	0.00
8270-39-2300-0000	OTROS IMPUESTOS Y DERECHO	0.00	0.00	6,520.00	0.00	6,520.00	0.00
8270-39-5000-0000	Penas, multas, accesorios y actualiza	0.00	0.00	60,696.25	0.00	60,696.25	0.00
8270-39-6000-0000	Otros gastos por responsabilidades	0.00	0.00	58,189.00	0.00	58,189.00	0.00
8270-39-6300-0000	REVOLUCION DE IMPUESTOS VARIOS	0.00	0.00	58,189.00	0.00	58,189.00	0.00
8270-39-8000-0000	IMPUESTOS SOBRE NOMINAS Y OTROS QUE D	0.00	0.00	2,686,429.75	0.00	2,686,429.75	0.00
8270-39-9000-0000	Otros servicios generales	0.00	0.00	34,745.08	0.00	34,745.08	0.00

Balanza de Comprobación Resumida

De la fecha inicial 01 / ene / 2022 a la fecha final 30 / jun / 2022

Cuenta	Descripción	Movimientos				Saldo Final	Acreedor
		Deudor	Acreedor	Cargos	Abonos		
ORDEN							
8270-40-0000-0000	TRASFERENCIAS, ASIGANACIONES, SUBSIDIOS	0.00	0.00	1,336,223.42	305,899.99	1,030,323.43	0.00
8270-44-0000-0000	AYUDAS SOCIALES	0.00	0.00	1,296,223.42	305,899.99	990,323.43	0.00
8270-44-1000-0000	Ayudas sociales a personas	0.00	0.00	1,112,752.68	305,899.99	806,852.69	0.00
8270-44-1100-0000	APOYO ECONOMICO ATENCION MEDICA DESP	0.00	0.00	316,255.91	0.00	316,255.91	0.00
8270-44-1200-0000	APOYOS FUNERARIOS A PERSONAS DE ESCA	0.00	0.00	10,667.78	3,500.00	7,167.78	0.00
8270-44-1300-0000	MATERIAL DE CONTRUCCION A PERSONAS D	0.00	0.00	416,297.32	302,399.99	113,897.33	0.00
8270-44-1400-0000	APOYO PARA TRANSPORTACION DE ESTUDIA	0.00	0.00	14,500.00	0.00	14,500.00	0.00
8270-44-1500-0000	APOYO ECONOMICO A COMUNIDADES	0.00	0.00	28,923.93	0.00	28,923.93	0.00
8270-44-1600-0000	APOYO PARA ESTUDIANTES EN ESPECIE Y I	0.00	0.00	16,000.00	0.00	16,000.00	0.00
8270-44-1700-0000	BRIGADAS Y APOYOS PARA LA SALUD.	0.00	0.00	192,030.24	0.00	192,030.24	0.00
8270-44-1800-0000	APOYO ECONOMICO Y EN ESPECIE PARA EQ	0.00	0.00	109,676.00	0.00	109,676.00	0.00
8270-44-1900-0000	APOYO PARA TRANSPORTACION Y UNIFORME	0.00	0.00	8,401.50	0.00	8,401.50	0.00
8270-44-3000-0000	Ayudas sociales a instituciones de en	0.00	0.00	107,495.50	0.00	107,495.50	0.00
8270-44-3200-0000	APOYO MATERIAL DE CONSTRUCCION DE ES	0.00	0.00	18,581.50	0.00	18,581.50	0.00
8270-44-3400-0000	APOYO PARA EQUIPAMIENTO DE ESCUELAS	0.00	0.00	1,914.00	0.00	1,914.00	0.00
8270-44-8000-0000	APOYO EN PAQUETES ESCOLARES A ESCUEL	0.00	0.00	87,000.00	0.00	87,000.00	0.00
8270-48-0000-0000	Ayudas por desastres naturales y otro	0.00	0.00	75,975.24	0.00	75,975.24	0.00
8270-48-1000-0000	DONATIVOS	0.00	0.00	40,000.00	0.00	40,000.00	0.00
8270-50-0000-0000	Donativos a Instituciones sin fines d	0.00	0.00	40,000.00	0.00	40,000.00	0.00
8270-50-0000-0000	BIENES MUEBLES, INMUEBLES E INTANGIBLES	0.00	0.00	6,369,427.42	0.00	6,369,427.42	0.00
8270-51-0000-0000	MOBILIARIO Y EQUIPO DE ADMINISTRACION	0.00	0.00	598,635.54	0.00	598,635.54	0.00
8270-51-5000-0000	Equipo de cómputo y de tecnología de	0.00	0.00	416,928.04	0.00	416,928.04	0.00
8270-51-9000-0000	Otros mobiliarios y equipos de admini	0.00	0.00	181,707.50	0.00	181,707.50	0.00
8270-52-0000-0000	MOBILIDARIO Y EQUIPO EDUCACIONAL Y REC	0.00	0.00	66,110.72	0.00	66,110.72	0.00
8270-52-1000-0000	Equipos y aparatos audiovisuales	0.00	0.00	37,110.72	0.00	37,110.72	0.00
8270-52-3000-0000	Cámaras fotográficas y de vídeo	0.00	0.00	29,000.00	0.00	29,000.00	0.00
8270-54-0000-0000	VEHICULOS Y EQUIPO DE TRANSPORTE	0.00	0.00	4,518,000.00	0.00	4,518,000.00	0.00
8270-54-1000-0000	Automoviles y camiones	0.00	0.00	4,518,000.00	0.00	4,518,000.00	0.00
8270-55-0000-0000	EQUIPO DE DEFENSA Y SEGURIDAD	0.00	0.00	1,186,681.16	0.00	1,186,681.16	0.00
8270-55-1000-0000	Equipo de defensa y seguridad	0.00	0.00	1,186,681.16	0.00	1,186,681.16	0.00
8270-60-0000-0000	INVERSION PUBLICA	0.00	0.00	1,731,378.64	0.00	1,731,378.64	0.00
8270-61-0000-0000	OBRA PUBLICA EN BIENES DE DOMINIO PUBL	0.00	0.00	1,731,378.64	0.00	1,731,378.64	0.00
8270-61-1000-0000	Edificación habitacional	0.00	0.00	1,731,378.64	0.00	1,731,378.64	0.00
8270-61-1200-0000	OBRAS POR ASIGNAR	0.00	0.00	1,731,378.64	0.00	1,731,378.64	0.00
8270-90-0000-0000	DEUDA PUBLICA	0.00	0.00	974,485.73	106,833.33	867,652.40	0.00
8270-92-0000-0000	INTERESES DE LA DEUDA PUBLICA	0.00	0.00	974,485.73	106,833.33	867,652.40	0.00
8270-92-1000-0000	Intereses de la deuda interna con ins	0.00	0.00	974,485.73	106,833.33	867,652.40	0.00
	Total por Tipo de cuenta:	328,952,442.95	328,952,442.95	3,008,499,717.80	3,008,499,717.80	542,994,969.94	542,994,969.94

Destino del Gasto

Informes sobre la Situación Económica, las Finanzas Públicas y la Deuda Pública

Informe Definitivo 2021

Información General del Proyecto


Aspectos generales		Informe Definitivo 2021
1. Número total de proyectos validados al trimestre		14
2. Monto total aprobado de los proyectos validados		21,444,828.75
3. Monto total pagado de los proyectos validados		21,444,881.00
4. Promedio del porcentaje de avance físico registrado por los proyectos validados		100.00%

Lo anterior se publica a fin de dar cumplimiento a lo dispuesto en los artículos 85 de la Ley Federal de Presupuesto y Responsabilidad Hacendaria y 48; cuarto párrafo, de la Ley de Coordinación Fiscal.

La información desglosada esta disponible en el apartado de transparencia del municipio

<http://www.montemorelos.gob.mx/>

Atentamente


Montemorelos, N.L. 04 de Agosto 2022
Aroldo Jimenez de la Cruz

Ejercicio del Gasto

Informe Definitivo 2021

Informes sobre la Situación Económica, las Finanzas Públicas y la Deuda Pública


Información General del Proyecto

Asocios generales	Informe Definitivo 2021
2	
1. Número total de Programas informados que cumplieron con el proceso de validación	63,622,423.00
2. Monto total aprobado de los programas validados	63,622,423.00
3. Monto total ejercido de los programas validados	

Lo anterior se publica a fin de dar cumplimiento a lo dispuesto en los artículos 85 de la Ley Federal de Presupuesto y Responsabilidad Hacendaria y 48, cuarto párrafo, de la Ley de Coordinación Fiscal.

La información desglosada esta disponible en el apartado de transparencia del municipio
<http://www.montemorelos.gob.mx/>

Atentamente



Montemorelos, N.L. 04 de Agosto 2022
 Aroldo Jimenez de la Cruz

Ciclo de Recurso	Tipo de Recurso	Descripción Ramo	Clave Ramo	Descripción Programa	Clave Programa	Programa Fondo Convento - Especifico	Número de Partidas	Aprobado	Modificado	Ejercido
2021	FEDERALES (APORTACIONES, SUBSIDIOS Y CONVENIOS)	Aportaciones Federales para Entidades Federativas y Municipios	33	FAIS Municipal y de las Demarcaciones Territoriales del Distrito Federal	1004	Sin Especificar	3	21,444,881.00	21,444,881.00	21,444,881.00
2021	FEDERALES (APORTACIONES, SUBSIDIOS Y CONVENIOS)	Aportaciones Federales para Entidades Federativas y Municipios	33	FORAMUN	1005	Sin Especificar	2	42,177,542.00	42,177,542.00	42,177,542.00

Lo anterior se publica a fin de dar cumplimiento a lo dispuesto en los artículos 85 de la Ley Federal de Presupuesto y Responsabilidad Hacendaria y 48, cuarto párrafo, de la Ley de Coordinación Fiscal.

La información desglosada esta disponible en el apartado de transparencia del municipio <http://www.montemorelos.gob.mx/>

Atentamente




Montemorelos, N.L. 04 de Agosto 2022
Aroldo Jimenez de la Cruz

Ciclo	Trimestre	Entidad Federativa	Municipio	Ramo	Programa Presupuestario	Nombre del Programa Presupuestario	Función	Subfunción	Actividad Institucional	Nombre del Indicador	Definición del Indicador	Nivel del Indicador	Frecuencia de Medición	Tipo	Meta programada	Meta Modificada	Avance (%)
2021	5	Nuevo León	Montemorelos	33 - Aportaciones Federales para Entidades Federativas y Municipios	1004	FAS Municipal y de las Demarcaciones Territoriales del Distrito Federal	2 - Vivienda y Servicios a la Comunidad	7 - Desarrollo Regional	5 - Fondo de Aportaciones para la Infraestructura Social	Porcentaje de proyectos complementarios registrados en la MIDS	Permite conocer el número de proyectos clasificados como complementarios en el Catálogo FAS (educación, urbanización, infraestructura productiva, saneamiento) y que han sido registrados en la MIDS para su ejecución durante el año. La clasificación de proyectos complementarios puede ser consultada en el Catálogo FAS 2015	Actividad	Trimestral	Gestión	7142857	50	50
2021	5	Nuevo León	Montemorelos	33 - Aportaciones Federales para Entidades Federativas y Municipios	1004	FAS Municipal y de las Demarcaciones Territoriales del Distrito Federal	2 - Vivienda y Servicios a la Comunidad	7 - Desarrollo Regional	5 - Fondo de Aportaciones para la Infraestructura Social	Porcentaje de otros proyectos registrados en la MIDS	Permite conocer el número de otros proyectos (proyectos PRODIM, proyectos de Gastos Indirectos y Proyectos Especiales) registrados en la MIDS para su ejecución durante el año. La clasificación de proyectos complementarios puede ser consultada en el Catálogo FAS 2016. Todo proyecto no considerado en el Catálogo como directo o complementario puede considerarse como proyecto especial	Actividad	Trimestral	Gestión	0	0	100
2021	5	Nuevo León	Montemorelos	33 - Aportaciones Federales para Entidades Federativas y Municipios	1004	FAS Municipal y de las Demarcaciones Territoriales del Distrito Federal	2 - Vivienda y Servicios a la Comunidad	7 - Desarrollo Regional	5 - Fondo de Aportaciones para la Infraestructura Social	Porcentaje de proyectos de contribución directa registrados en la MIDS	Permite conocer la proporción de proyectos clasificados como de contribución directa en el Catálogo FAS (proyectos de servicios básicos, calidad y espacios de la vivienda, salud, educación y alimentación) respecto del total de proyectos que han sido registrados en la MIDS para su ejecución durante el año. La clasificación de proyectos Directos puede ser consultada en el Catálogo FAS 2016	Actividad	Trimestral	Gestión	2857143	2857143	0

Lo anterior se publica a fin de dar cumplimiento a lo dispuesto en los artículos 85 de la Ley Federal de Presupuesto y Responsabilidad Hacendaria y 48, cuarto párrafo, de la Ley de Coordinación Fiscal.

La información desglosada esta disponible en el apartado de transparencia del municipio <http://www.montemorelos.gob.mx/>


Montemorelos, N.L. 04 de Agosto 2022
Aroldo Jimenez de la Cruz

Ciclo	Trimestre	Entidad Federativa	Municipio	Ramo	Programa Presupuestario	Nombre del Programa Presupuestario	Función	Subfunción	Actividad Institucional	Nombre del Indicador	Definición del indicador	Nivel del Indicador	Frecuencia de Medición	Tipo	Meta programada	Meta Modificada	Avance (%)
2021	5	Nuevo León	Montemorelos 5	33 - Aportaciones Federales para Entidades Federativas y Municipios	1005	FORTAMUN	2 - Vivienda y Servicios a la Comunidad	7 - Desarrollo Regional	6 - Fondo de Aportaciones para el Fortalecimiento de los Municipios y de las Demarcaciones Territoriales del Distrito Federal	Índice en el Ejercicio de Recursos	Mide el porcentaje del gasto ejercido acumulado al periodo que se reporta, respecto al monto anual aprobado de FORTAMUN DF al municipio o demarcación territorial del Distrito Federal. El monto ejercido del FORTAMUN DF por el municipio o demarcación territorial es acumulado al periodo que se reporta.	Actividad	Trimestral	Gestión	100	100	100
2021	5	Nuevo León	Montemorelos 5	33 - Aportaciones Federales para Entidades Federativas y Municipios	1005	FORTAMUN	2 - Vivienda y Servicios a la Comunidad	7 - Desarrollo Regional	6 - Fondo de Aportaciones para el Fortalecimiento de los Municipios y de las Demarcaciones Territoriales del Distrito Federal	Índice de Dependencia Financiera	Mide la evolución de la dependencia financiera municipal o de la demarcación territorial, expresada como la importancia relativa del FORTAMUN DF en los ingresos propios. El indicador se lee de la siguiente forma: con cuantos pesos de FORTAMUN DF cuenta el municipio o demarcación territorial, por cada peso por concepto de ingresos por recaudación. Permite establecer si a pesar de contar con fuentes seguras de origen federal, el municipio implanta una política recaudatoria activa para complementar sus ingresos disponibles, y expandir el gasto público para beneficio de sus habitantes. Para una mayor comprensión de las variables se informa que los ingresos propios incluyen: impuestos por predial, edificación y otros impuestos, así como, otros ingresos como derechos, productos y aprovechamientos. Se aclara que los montos correspondientes a las dos variables son acumulados al periodo que se reporta	Propósito	Semestral	Estratégico	28579	28579	100


Ciclo	Trimestre	Entidad Federativa	Municipio	Ramo	Programa Presupuestario	Nombre del Programa Presupuestario	Función	Subfunción	Actividad Institucional	Nombre del Indicador	Definición del Indicador	Nivel del Indicador	Frecuencia de Medición	Tipo	Meta programada	Meta Modificada	Avance (%)
2021	5	Nuevo León	Montemorelos	33 - Aportaciones Federales para Entidades Federativas y Municipios	1005	FORTAMUN	2 - Vivienda y servicios a la Comunidad	7 - Desarrollo Regional	6 - Fondo de Aportaciones para el Fortalecimiento y de las Demarcaciones Territoriales del Distrito Federal	Tasa de variación del ingreso disponible del municipio o demarcación territorial de la Ciudad de México	Mide la variación del ingreso municipal o demarcación territorial de la Ciudad de México disponible del año actual respecto del ingreso municipal o de la demarcación territorial disponible del año anterior. Ingresos disponibles se refiere al ingreso de libre Disposición según lo señalado en la Ley de Disciplina Financiera de las Entidades Federativas y los Municipios, son los ingresos locales y las participaciones federales, así como los recursos que, en su caso, reciben del Fondo de Estabilización de los Ingresos de las Entidades Federativas en los términos del artículo 19 de la Ley Federal de Presupuesto y Responsabilidad Hacendaria y cualquier otro recurso que no esté destinado a un fin específico. Excluye Transferencias Federales, Estructuras e Ingresos Derivados de financiamientos.	Propósito	Anual	Estratégico	6,28481	6,28481	100
2021	5	Nuevo León	Montemorelos	33 - Aportaciones Federales para Entidades Federativas y Municipios	1005	FORTAMUN	2 - Vivienda y servicios a la Comunidad	7 - Desarrollo Regional	6 - Fondo de Aportaciones para el Fortalecimiento y de las Demarcaciones Territoriales del Distrito Federal	Porcentaje de recursos recibidos por municipios o demarcaciones territoriales de la Ciudad de México	Mide el porcentaje de recursos recibidos por el municipio o demarcación territorial de la Ciudad de México acumulado al periodo que se reporta, respecto al monto anual aprobado de FORTAMUN al municipio o demarcación territorial de la Ciudad de México	Componente	Trimestral	Gestión	100	100	100



Ciclo	Trimestre	Entidad Federativa	Municipio	Ramo	Programa Presupuestario	Nombre del Programa Presupuestario	Función	Subfunción	Actividad Institucional	Nombre del Indicador	Definición del Indicador	Nivel del Indicador	Frecuencia de Medición	Tipo	Meta programada	Meta Modificada	Avance (%)
2021	5	Nuevo León	Montemorelos 5	Aportaciones Federales para Entidades Federativas y Municipios	1005	FORIAMUN	2 - Vivienda y Servicios a la Comunidad	7 - Desarrollo Regional	6 - Fondo de Aportaciones para el Fortalecimiento de los Municipios, Demarcaciones Territoriales del Distrito Federal	Indice de Aplicación Prioritaria de Recursos	Mide la aplicación prioritaria de recursos del fondo, conforme a lo dispuesto en la Ley de Coordinación Fiscal (LCF) y de acuerdo con el gasto que representa mayores beneficios para la población, basándose en la expectativa de registrar un incremento en el gasto para los destinos prioritarios establecidos en la LCF y requerimientos relevantes identificados por los municipios. El Gasto Ejercido en Obligaciones financieras incluye servicio de la deuda (amortización más interés) y gasto devengado no pagado, corriente o de capital, y servicios personales de áreas prioritarias en los sectores de educación, salud y seguridad pública: maestros, médicos, paramédicos, enfermeras y policías (se refiere a los sueldos pagados). Los montos correspondientes a las dos variables son acumulados al periodo que se reporta	Componente	Anual	Estratégico	100	100	100

Lo anterior se publica a fin de dar cumplimiento a lo dispuesto en los artículos 85 de la Ley Federal de Presupuesto y Responsabilidad Hacendaria y 48, cuarto párrafo, de la Ley de Coordinación Fiscal.

<http://www.montemorelos.gob.mx/>


Atentamente
Aroldo Jimenez de la Cruz
 Montemorelos, N.L. 04 de Agosto 2022

Destino del Gasto

Segundo Trimestre 2022


Información General del Proyecto

Aspectos generales	Segundo Trimestre 2022
1. Número total de proyectos validados al trimestre	30
2. Monto total aprobado de los proyectos validados	24,185,127.51
3. Monto total pagado de los proyectos validados	2,251,222.15
4. Promedio del porcentaje de avance físico registrado por los proyectos validados	3.33%

Lo anterior se publica a fin de dar cumplimiento a lo dispuesto en los artículos 85 de la Ley Federal de Presupuesto y Responsabilidad Hacendaria y 48, cuarto párrafo, de la Ley de Coordinación Fiscal.

La información desglosada esta disponible en el apartado de transparencia del municipio


<http://www.montemorelos.gob.mx/>

Atentamente

 Montemorelos, N.L. 04 de Agosto 2022
 Aroldo Jimenez de la Cruz

Ejercicio del Gasto	
Informes sobre la Situación Económica, las Finanzas Públicas y la Deuda Pública	Segundo Trimestre 2022
Información General del Proyecto	


Aprobados	Segundo Trimestre
1. Número total de Programas informados que cumplieron con el proceso de validación	2
2. Monto total aprobado de los programas validados	74,068,141.00
3. Monto total ejercido de los programas validados	20,069,392.87

Lo anterior se publica a fin de dar cumplimiento a lo dispuesto en los artículos 85 de la Ley Federal de Presupuesto y Responsabilidad Hacendaria y 48, cuarto párrafo, de la Ley de Coordinación Fiscal.
 La información desglosada esta disponible en el apartado de transparencia del municipio <http://www.montemorelos.gob.mx/>


Atentamente
Montemorelos, N.L. 04 de Agosto 2022
Aroldo Jimenez de la Cruz

Ciclo	Trimestre	Entidad Federativa	Municipio	Ramo	Programa Presupuestario	Nombre del Programa Presupuestario	Función	Subfunción	Actividad Institucional	Nombre del Indicador	Definición del Indicador	Nivel del Indicador	Frecuencia de Medición	Tipo	Meta programada	Meta Modificada	Avance (%)
2022	2	Nuevo Leon	Montemorelos 5	33 - Aportaciones Federales para Entidades Federativas y Municipios	1005	FORTAMUN	2 - Vivienda y Servicios a la Comunidad	7 - Desarrollo Regional	6 - Fondo de Aportaciones para el Fortalecimiento de los Municipios y de las Demarcaciones Territoriales del Distrito Federal	Índice en el Ejercicio de Recursos	Del monto anual aprobado de demarcación territorial de la Ciudad de México, este indicador muestra el porcentaje de recursos ejercidos por el municipio o demarcación territorial de la Ciudad de México acumulados al periodo que se reporta.	Actividad	Trimestral	Gestión	50	50	100
2022	2	Nuevo Leon	Montemorelos 5	33 - Aportaciones Federales para Entidades Federativas y Municipios	1005	FORTAMUN	2 - Vivienda y Servicios a la Comunidad	7 - Desarrollo Regional	6 - Fondo de Aportaciones para el Fortalecimiento de los Municipios y de las Demarcaciones Territoriales del Distrito Federal	Índice de Dependencia Financiera	Del total de los ingresos propios registrados por el municipio o demarcación territorial de la Ciudad de México, este indicador mostrará la razón en relación con los recursos del FORTAMUN. Los ingresos propios incluyen: impuestos por predial, nomina y otros impuestos, así como otros ingresos como derechos, productos y aprovechamientos. Este indicador busca conocer la dependencia municipal a los recursos federales ministrados a través del FORTAMUN, comparándolos con los ingresos recibidos a partir de una política recaudatoria municipal activa para fortalecer sus ingresos disponibles y expandir el gasto público para beneficio de sus habitantes.	Proyósito	Semestral	Estratégico	28506	28506	100
2022	2	Nuevo Leon	Montemorelos 5	33 - Aportaciones Federales para Entidades Federativas y Municipios	1005	FORTAMUN	2 - Vivienda y Servicios a la Comunidad	7 - Desarrollo Regional	6 - Fondo de Aportaciones para el Fortalecimiento de los Municipios y de las Demarcaciones Territoriales del Distrito Federal	Porcentaje de recursos FORTAMUN recibidos por municipios y demarcaciones territoriales de la Ciudad de México	Del monto anual aprobado de FORTAMUN al municipio o demarcación territorial de la Ciudad de México, este indicador muestra el porcentaje de recursos transferidos al municipio o demarcación territorial de la Ciudad de México acumulados al periodo que se reporta.	Componente	Trimestral	Gestión	50	50	100

Lo anterior se publica a fin de dar cumplimiento a lo dispuesto en los artículos 85 de la Ley Federal de Presupuestos y Responsabilidad Hacendaria y 48, cuarto párrafo, de la Ley de Coordinación Fiscal.
 La información desglosada esta disponible en el apartado de transparencia del municipio.
<http://www.montemorelos.gob.mx/>


 Atentamente
 Montemorelos, N.L. 04 de Agosto 2022
 Arcadio Jimenez de la Cruz

Ciclo	Trimestre	Entidad Federativa	Municipio	Ramo	Programa Presupuestario	Nombre del Programa Presupuestario	Función	Subfunción	Actividad Institucional	Nombre del Indicador	Definición del Indicador	Nivel del Indicador	Frecuencia de Medición	Tipo	Meta programada	Meta Modificada	Avance (%)
2022	2	Nuevo León	Montemorelos 5	33 - Aportaciones Federales para Entidades Federativas y Municipios	1004	FAIS Municipal y Demarcaciones Territoriales del Distrito Federal	2 - Vivienda y Servicios a la Comunidad	7 - Desarrollo Regional	5 - Fondo de Aportaciones para la Infraestructura Social	Porcentaje de proyectos complementarios registrados en la MIDOS	Permite conocer la proporción de proyectos clasificados como contribución directa en el Catálogo FAIS (proyectos de servicios básicos, calidad y espacios de la vivienda, salud, educación y alimentación) respecto del total de proyectos que han sido registrados en la MIDOS para su ejecución durante el año. La clasificación de proyectos Directos puede ser consultada en el Catálogo FAIS 2016	Actividad	Trimestral	Gestión	21.73913	21.73913	306.67
2022	2	Nuevo León	Montemorelos 5	33 - Aportaciones Federales para Entidades Federativas y Municipios	1004	FAIS Municipal y Demarcaciones Territoriales del Distrito Federal	2 - Vivienda y Servicios a la Comunidad	7 - Desarrollo Regional	5 - Fondo de Aportaciones para la Infraestructura Social	Porcentaje de proyectos complementarios registrados en la MIDOS	Permite conocer el número de proyectos clasificados como complementarios en el Catálogo FAIS (educación, urbanización, infraestructura productiva, saneamiento) y que han sido registrados en la MIDOS para su ejecución durante el año. La clasificación de proyectos Complementarios puede ser consultada en el Catálogo FAIS 2016	Actividad	Trimestral	Gestión	13.04348	13.04348	61.49
2022	2	Nuevo León	Montemorelos 5	33 - Aportaciones Federales para Entidades Federativas y Municipios	1004	FAIS Municipal y Demarcaciones Territoriales del Distrito Federal	2 - Vivienda y Servicios a la Comunidad	7 - Desarrollo Regional	5 - Fondo de Aportaciones para la Infraestructura Social	Porcentaje de otros proyectos registrados en la MIDOS	Permite conocer el número de otros proyectos (proyectos PRODIM, proyectos de Gastos Indirectos y Proyectos Especiales) registrados en la MIDOS para su ejecución durante el año. La clasificación de proyectos Complementarios puede ser consultada en el Catálogo FAIS 2016. Todo proyecto no considerado en el Catálogo como directo o complementario puede considerarse como proyecto especial	Actividad	Trimestral	Gestión	0	0	100

Lo anterior se publica a fin de dar cumplimiento a lo dispuesto en los artículos 85 de la Ley Federal de Presupuesto y Responsabilidad Hacendaria y 48, cuarto párrafo, de la Ley de Coordinación Fiscal.
La información desglosada esta disponible en el apartado de transparencia del municipio
<http://www.montemorelos.gob.mx/>

Aletha Jimenez
Montemorelos, N.L. 04 de Agosto 2022
Arcido Jimenez Me la Cruz