

MUNICIPIO DE MONTEMORELOS, NUEVO LEON

CUENTA PÚBLICA 2018

2 INFORMACION PRESUPUESTARIA

1.- ESTADO ANALITICO DE INGRESOS

2.- ESTADO ANALITICO DEL EJERCICIO DEL PRESUPUESTO DE EGRESOS
POR CLASIFICACION ADMINISTRATIVA

3.- ESTADO ANALITICO DEL EJERCICIO DEL PRESUPUESTO DE EGRESOS EN
CLASIFICACION ECONOMICA (POR TIPO DE GASTO)

4.- ESTADO ANALITICO DEL EJERCICIO DEL PRESUPUESTO DE EGRESOS EN
CLASIFICACION POR OBJETO DEL GASTO (CAPITULO Y CONCEPTO)

5.- ESTADO ANALITICO DEL EJERCICIO DEL PRESUPUESTO DE EGRESOS EN
CLASIFICACION FUNCIONAL (FINALIDAD Y FUNCION)

6.- ENDEUDAMIENTO NETO

MUNICIPIO DE MONTEMORELOS, N.L.
ESTADO ANALÍTICO DE INGRESOS
Por Fuente de Financiamiento
 Del 1 de Enero al 31 de Diciembre de 2018



de Financiamiento

| | Estimado | Ampliaciones / (Reducciones) | Modificado | Devengado | Recaudado | Diferencia |
|--|-----------------------|---------------------------------|-----------------------|-----------------------|----------------------------|----------------------|
| | (1) | (2) | (3=1+2) | (4) | (5) | (6=5-1) |
| Ingresos del Gobierno | 474,032,885.00 | 0.00 | 474,032,885.00 | 524,870,513.45 | 524,870,513.45 | 50,837,628.45 |
| Impuestos | 44,202,944.00 | 0.00 | 44,202,944.00 | 38,980,547.00 | 38,980,547.00 | -5,222,397.00 |
| Contribuciones de Mejoras | 90,000.00 | 0.00 | 90,000.00 | 0.00 | 0.00 | -90,000.00 |
| Derechos | 18,415,587.00 | 0.00 | 18,415,587.00 | 16,144,862.35 | 16,144,862.35 | -2,270,724.65 |
| Productos | 6,677,239.00 | 0.00 | 6,677,239.00 | 1,615,259.61 | 1,615,259.61 | -5,061,979.39 |
| Coriente | 6,677,239.00 | 0.00 | 6,677,239.00 | 1,615,259.61 | 1,615,259.61 | -5,061,979.39 |
| Capital | 0.00 | 0.00 | 0.00 | 0.00 | 0.00 | 0.00 |
| Aprovechamientos | 7,843,000.00 | 0.00 | 7,843,000.00 | 9,080,317.22 | 9,080,317.22 | 1,237,317.22 |
| Coriente | 7,843,000.00 | 0.00 | 7,843,000.00 | 9,080,317.22 | 9,080,317.22 | 1,237,317.22 |
| Capital | 0.00 | 0.00 | 0.00 | 0.00 | 0.00 | 0.00 |
| Participaciones y Aportaciones | 381,727,515.00 | 0.00 | 381,727,515.00 | 459,049,527.27 | 459,049,527.27 | 77,322,012.27 |
| Transferencias, Asignaciones, Subsidios y Otras Ayudas | 15,076,600.00 | 0.00 | 15,076,600.00 | 0.00 | 0.00 | -15,076,600.00 |
| Ingresos de Organismos y Empresas | 0.00 | 0.00 | 0.00 | 0.00 | 0.00 | 0.00 |
| Cuotas y Aportaciones de Seguridad Social | 0.00 | 0.00 | 0.00 | 0.00 | 0.00 | 0.00 |
| Ingresos por Ventas de Bienes y Servicios | 0.00 | 0.00 | 0.00 | 0.00 | 0.00 | 0.00 |
| Transferencias, Asignaciones, Subsidios y Otras Ayudas | 0.00 | 0.00 | 0.00 | 0.00 | 0.00 | 0.00 |
| Ingresos Derivados de Financiamiento | 0.00 | 0.00 | 0.00 | 0.00 | 0.00 | 0.00 |
| Ingresos Derivados de Financiamientos | 0.00 | 0.00 | 0.00 | 0.00 | 0.00 | 0.00 |
| Total | 474,032,885.00 | 0.00 | 474,032,885.00 | 524,870,513.45 | 524,870,513.45 | 50,837,628.45 |
| | | | | | <i>Ingresos Excedentes</i> | |

Bajo protesta de decir verdad declaramos que los Estados Financieros y sus Notas son razonablemente correctos y responsabilidad del emisor.


 C. LUIS FERNANDO GARZA GUERRERO
 PRESIDENTE MUNICIPAL


 C. JORGE ANTONIO DIAZ BALLADARES
 TESORERO MUNICIPAL


 C. JORGE GUADALUPE MIRELES PLATA
 SINDICO PRIMERO



MUNICIPIO DE MONTEMORELOS, N.L.
ESTADO ANALÍTICO DEL EJERCICIO DEL PRESUPUESTO DE EGRESOS
Clasificación Administrativa
Del 1 de Enero al 31 de Diciembre de 2018

| Concepto | Aprobado (1) | Ampliaciones / (Reducciones) (2) | Modificado (3=1+2) | Devengado (4) | Pagado (5) | Subejercicio (6=3-4) |
|--|-----------------|--|-----------------------|------------------|----------------|-------------------------|
| PRESIDENTE MUNICIPAL | 19,434,791.00 | 0.00 | 19,434,791.00 | 18,195,865.64 | 16,053,244.03 | 1,238,925.36 |
| SEGURIDAD PÚBLICA | 44,670,056.00 | 10,000,000.00 | 54,670,056.00 | 49,551,708.50 | 48,714,315.11 | 5,118,347.50 |
| SERVICIOS PÚBLICOS BASICO | 40,622,446.00 | 0.00 | 40,622,446.00 | 65,490,629.57 | 58,815,787.29 | -24,868,183.57 |
| DESARROLLO ECONOMICO Y TU | 3,600,150.00 | 0.00 | 3,600,150.00 | 2,696,879.93 | 2,625,680.43 | 903,270.07 |
| DESARROLLO INT DE LA FAM | 31,528,919.00 | 0.00 | 31,528,919.00 | 25,205,587.08 | 24,579,829.35 | 6,323,331.92 |
| SINDICOS | 7,546,230.00 | 0.00 | 7,546,230.00 | 7,142,922.99 | 7,141,543.99 | 403,307.01 |
| AYUNTAMIENTO | 18,334,843.00 | 0.00 | 18,334,843.00 | 17,393,700.22 | 17,066,524.61 | 941,142.78 |
| FINANZAS Y TESORERÍA | 36,633,113.00 | 0.00 | 36,633,113.00 | 17,180,165.79 | 17,125,990.99 | 19,452,947.21 |
| CONTRALORÍA | 1,784,502.00 | 0.00 | 1,784,502.00 | 1,734,751.63 | 1,721,377.13 | 49,750.37 |
| ADMINISTRACIÓN | 33,437,993.00 | 0.00 | 33,437,993.00 | 41,650,412.95 | 40,146,946.09 | -8,212,419.95 |
| DESARROLLO SOCIAL Y HUMAN | 25,755,105.00 | 0.00 | 25,755,105.00 | 14,486,780.83 | 13,438,341.49 | 11,268,324.17 |
| OBRAS PÚBLICAS | 217,193,476.00 | 88,413,353.14 | 305,606,829.14 | 234,829,529.61 | 223,930,131.14 | 70,777,299.53 |
| DESARROLLO URBANO, OBRAS PUBLICAS Y ECOLOGIA | 11,491,261.00 | 0.00 | 11,491,261.00 | 5,326,583.42 | 5,308,997.45 | 6,164,677.58 |
| <i>Total del Gasto</i> | 492,032,885.00 | 98,413,353.14 | 590,446,238.14 | 500,885,518.16 | 476,668,709.10 | 89,560,719.98 |

Bajo protesta de decir verdad declaramos que los Estados Financieros y sus Notas son razonablemente correctos y responsabilidad del emisor.


C. LUIS FERNANDO GARZA GUERRERO
PRESIDENTE MUNICIPAL


C. JORGE GUADALUPE MIRELES PLATA
SINDICO PRIMERO


C. JORGE ANTONIO DIAZ BALLADARES
TESORERO MUNICIPAL




MUNICIPIO DE MONTEMORELOS, N.L.
ESTADO ANALÍTICO DEL EJERCICIO DEL PRESUPUESTO DE EGRESOS
CLASIFICACIÓN ECONÓMICA (POR TIPO DE GASTO)
Del 1 de Enero al 31 de Diciembre de 2018

| Concepto | Aprobado (1) | Ampliaciones / (Reducciones) (2) | Modificado (3=1+2) | Devengado (4) | Pagado (5) | Subejercicio (6=3-4) |
|------------------------|-----------------|--|-----------------------|------------------|----------------|-------------------------|
| GASTO CORRIENTE | 327,073,592.00 | 107,815,182.59 | 434,888,774.59 | 390,420,784.52 | 368,964,215.09 | 44,467,990.07 |
| GASTO DE CAPITAL | 164,959,293.00 | -9,401,829.45 | 155,557,463.55 | 110,464,733.64 | 107,704,494.01 | 45,092,729.91 |
| <i>Total del Gasto</i> | 492,032,885.00 | 98,413,353.14 | 590,446,238.14 | 500,885,518.16 | 476,668,709.10 | 89,560,719.98 |

Bajo protesta de decir verdad declaramos que los Estados Financieros y sus Notas son razonablemente correctos y responsabilidad del emisor.


C. LUIS FERNANDO GARZA GUERRERO
PRESIDENTE MUNICIPAL


C. JORGE GUADALUPE MIRELES PLATA
SÍNDICO PRIMERO


C. JORGE ANTONIO DIAZ BALLADARES
TESORERO MUNICIPAL

MUNICIPIO DE MONTEMORELOS, N.L.
ESTADO ANALÍTICO DEL EJERCICIO DEL PRESUPUESTO DE EGRESOS
 Clasificación por Objeto del Gasto (Capítulo y Concepto)
 Del 1 de Enero al 31 de Diciembre de 2018



| Concepto | Aprobado (1) | Ampliaciones / (Reducciones) (2) | Modificado (3=1+2) | Devengado (4) | Pagado (5) | Subejercicio (6=3-4) |
|--|-----------------------|--|-----------------------|-----------------------|-----------------------|-------------------------|
| Servicios Personales | 178,488,430.00 | 0.00 | 178,488,430.00 | 179,871,720.15 | 179,716,302.65 | -1,383,290.15 |
| 1100 REMUNERACIONES AL PERSONAL DE CARÁCTER PERMANENTE | 111,042,048.00 | 0.00 | 111,042,048.00 | 104,906,065.00 | 104,886,442.00 | 6,135,983.00 |
| 1200 REMUNERACIONES AL PERSONAL DE CARÁCTER TRANSITORIO | 8,853,415.00 | 0.00 | 8,853,415.00 | 6,445,099.35 | 6,445,099.35 | 2,408,315.65 |
| 1300 REMUNERACIONES ADICIONALES Y ESPECIALES | 39,660,212.00 | 0.00 | 39,660,212.00 | 40,765,486.00 | 40,765,486.00 | -1,105,274.00 |
| 1400 SEGURIDAD SOCIAL | 352,400.00 | 0.00 | 352,400.00 | 110,339.54 | 60,339.54 | 242,060.46 |
| 1500 OTRAS PRESTACIONES SOCIALES Y ECONÓMICAS | 18,580,355.00 | 0.00 | 18,580,355.00 | 27,644,730.26 | 27,558,935.76 | -9,064,375.26 |
| Materiales y Suministros | 29,855,913.00 | 0.00 | 29,855,913.00 | 23,683,474.85 | 21,529,231.24 | 6,172,438.15 |
| 2100 MATERIALES DE ADMINISTRACIÓN, EMISIÓN DE DOCUMENTOS Y ARTÍCULOS OFICIALES | 4,265,500.00 | 0.00 | 4,265,500.00 | 1,238,543.71 | 852,590.75 | 3,026,956.29 |
| 2200 ALIMENTOS Y UTENSILIOS | 2,439,400.00 | 0.00 | 2,439,400.00 | 1,812,447.57 | 1,142,201.01 | 626,952.43 |
| 2400 MATERIALES Y ARTÍCULOS DE CONSTRUCCIÓN Y DE REPARACIÓN | 6,909,500.00 | 0.00 | 6,909,500.00 | 1,194,285.86 | 875,808.06 | 5,715,214.14 |
| 2500 PRODUCTOS QUÍMICOS, FARMACÉUTICOS Y DE LABORATORIO | 1,796,650.00 | 0.00 | 1,796,650.00 | 297,158.93 | 297,158.93 | 1,499,491.07 |
| 2600 COMBUSTIBLES, LUBRICANTES Y ADITIVOS | 8,386,913.00 | 0.00 | 8,386,913.00 | 17,707,275.00 | 17,353,859.56 | -9,320,362.00 |
| 2700 VESTUARIO, BLANCOS, PRENDAS DE PROTECC. Y ART | 2,165,000.00 | 0.00 | 2,165,000.00 | 350,346.94 | 212,028.76 | 1,814,653.06 |
| 2800 MATERIALES Y SUMINISTROS PARA SEGURIDAD | 100,000.00 | 0.00 | 100,000.00 | 3,306.70 | 3,306.70 | 96,693.30 |
| 2900 HERRAMIENTAS, REFACCIONES Y ACC. MENORES | 3,792,950.00 | 0.00 | 3,792,950.00 | 1,080,110.14 | 792,277.47 | 2,712,839.86 |
| Servicios Generales | 59,080,916.00 | 10,051,362.57 | 69,132,278.57 | 66,360,814.79 | 55,358,235.15 | 2,771,463.78 |
| 3100 SERVICIOS BÁSICOS | 20,688,350.00 | 0.00 | 20,688,350.00 | 17,209,483.73 | 15,971,441.76 | 3,478,866.27 |
| 3200 SERVICIOS DE ARRENDAMIENTO | 12,395,000.00 | 0.00 | 12,395,000.00 | 18,496,578.80 | 11,886,354.86 | -6,101,578.80 |
| 3300 SERVICIOS PROFESIONALES, CIENTÍFICOS, TÉCNICOS | 2,406,700.00 | 10,000,000.00 | 12,406,700.00 | 8,175,093.89 | 7,443,089.75 | 4,231,606.11 |
| 3400 SERVICIOS FINANCIEROS, BANCARIOS Y COMERC. | 603,500.00 | 0.00 | 603,500.00 | 2,548,363.83 | 2,548,363.83 | -1,944,863.83 |
| 3500 SERVICIOS DE INST., REP., MANTO Y CONSERV | 9,630,129.00 | 0.00 | 9,630,129.00 | 9,804,992.39 | 9,225,096.04 | -174,863.39 |
| 3600 SERVICIOS DE COMUNICACIÓN SOCIAL Y PUBLICIDAD | 2,201,600.00 | 0.00 | 2,201,600.00 | 2,573,322.61 | 944,827.01 | -371,722.61 |
| 3700 SERVICIOS DE TRASLADO Y VIÁTICOS | 1,114,000.00 | 0.00 | 1,114,000.00 | 169,543.52 | 169,543.52 | 944,456.48 |
| 3800 SERVICIOS OFICIALES | 4,013,000.00 | 0.00 | 4,013,000.00 | 1,891,496.98 | 1,752,596.34 | 2,121,503.02 |
| 3900 OTROS SERVICIOS GENERALES | 6,028,637.00 | 51,362.57 | 6,079,999.57 | 5,491,939.04 | 5,416,922.04 | 588,060.53 |
| Transferencias, Asignaciones, Subsidios y Otras Ayudas | 7,884,000.00 | 0.00 | 7,884,000.00 | 3,181,345.44 | 3,015,094.53 | 4,702,654.56 |
| 4100 TRANSFERENCIAS INTERNAS Y ASIGNACIONES AL SECTOR PÚBLICO | 300,000.00 | 0.00 | 300,000.00 | 19,488.00 | 19,488.00 | 280,512.00 |
| 4400 AYUDAS SOCIALES | 7,584,000.00 | 0.00 | 7,584,000.00 | 3,161,857.44 | 2,995,606.53 | 4,422,142.56 |
| Bienes Muebles, Inmuebles e Intangibles | 3,721,500.00 | 0.00 | 3,721,500.00 | 1,920,203.82 | 1,920,203.82 | 1,801,296.18 |
| 5100 MOBILIARIO Y EQUIPO DE ADMINISTRACIÓN | 1,910,000.00 | 0.00 | 1,910,000.00 | 204,033.82 | 204,033.82 | 1,705,966.18 |
| 5200 MOBILIARIO Y EQUIPO EDUCACIONAL Y RECREATIVO | 175,000.00 | 0.00 | 175,000.00 | 0.00 | 0.00 | 175,000.00 |
| 5400 VEHÍCULOS Y EQUIPO DE TRANSPORTE | 1,050,000.00 | 0.00 | 1,050,000.00 | 247,000.00 | 247,000.00 | 803,000.00 |
| 5500 EQUIPO DE DEFENSA Y SEGURIDAD | 50,000.00 | 0.00 | 50,000.00 | 0.00 | 0.00 | 50,000.00 |
| 5600 MAQUINARIA, OTROS EQUIPOS Y HERRAMIENTAS | 36,500.00 | 0.00 | 36,500.00 | 30,670.00 | 30,670.00 | 5,830.00 |
| 5800 BIENES INMUEBLES | 500,000.00 | 0.00 | 500,000.00 | 0.00 | 0.00 | 500,000.00 |
| 5900 ACTIVOS INTANGIBLES | 0.00 | 0.00 | 0.00 | 1,438,500.00 | 1,438,500.00 | -1,438,500.00 |
| Inversión Pública | 194,777,490.00 | 88,361,990.57 | 283,139,480.57 | 225,867,959.11 | 215,129,641.71 | 57,271,521.46 |
| 6100 OBRA PÚBLICA EN BIENES DE DOMINIO PÚBLICO | 194,777,490.00 | 88,361,990.57 | 283,139,480.57 | 225,867,959.11 | 215,129,641.71 | 57,271,521.46 |
| Deuda Pública | 18,224,636.00 | 0.00 | 18,224,636.00 | 0.00 | 0.00 | 18,224,636.00 |
| 9100 AMORTIZACIÓN DE LA DEUDA PÚBLICA | 15,497,507.00 | 0.00 | 15,497,507.00 | 0.00 | 0.00 | 15,497,507.00 |
| 9200 INTERESES DE LA DEUDA PÚBLICA | 2,727,129.00 | 0.00 | 2,727,129.00 | 0.00 | 0.00 | 2,727,129.00 |
| Total del Gasto | 492,032,885.00 | 98,413,353.14 | 590,446,238.14 | 500,885,518.16 | 476,668,709.10 | 89,560,719.98 |

Bajo protesta de decir verdad declaramos que los Estados Financieros y sus Notas son razonablemente correctos y responsabilidad del emisor.

C. LUIS FERNANDO GARZA GUERRERO
 PRESIDENTE MUNICIPAL

C. JORGE ANTONIO DIAZ BALLADARES
 TESORERO MUNICIPAL


C. JORGE GUADALUPE MIRELES PLATA
 SINDICO PRIMERO




MUNICIPIO DE MONTEMORELOS, N.L.
ESTADO ANALÍTICO DEL EJERCICIO DEL PRESUPUESTO DE EGRESOS
Clasificación Funcional (Finalidad y Función)
Del 1 de Enero al 31 de Diciembre de 2018

| Concepto | Aprobado (1) | Ampliaciones / (Reducciones) (2) | Modificado (3=1+2) | Devengado (4) | Pagado (5) | Subejercicio (6=3-4) |
|---|-----------------------|--|-----------------------|-----------------------|-----------------------|-------------------------|
| GOBIERNO | 484,532,885.00 | 98,413,353.14 | 582,946,238.14 | 500,885,518.16 | 476,668,709.10 | 82,060,719.98 |
| LEGISLACIÓN | 149,223,362.00 | 0.00 | 149,223,362.00 | 158,208,493.83 | 147,526,548.18 | -8,985,131.83 |
| COORDINACIÓN DE LA POLÍTICA DE GOBIERNO | 335,309,523.00 | 98,413,353.14 | 433,722,876.14 | 342,677,024.33 | 329,142,160.92 | 91,045,851.81 |
| DESARROLLO SOCIAL | 7,500,000.00 | 0.00 | 7,500,000.00 | 0.00 | 0.00 | 7,500,000.00 |
| PROTECCIÓN AMBIENTAL | 7,500,000.00 | 0.00 | 7,500,000.00 | 0.00 | 0.00 | 7,500,000.00 |
| Total del Gasto | 492,032,885.00 | 98,413,353.14 | 590,446,238.14 | 500,885,518.16 | 476,668,709.10 | 89,560,719.98 |

Bajo protesta de decir verdad declaramos que los Estados Financieros y sus Notas son razonablemente correctos y responsabilidad del emisor.


C. LUIS FERNANDO GARZA GUERRERO
PRESIDENTE MUNICIPAL


C. JORGE GUADALUPE MIRELES PLATA
SINDICO PRIMERO


C. JORGE ANTONIO DIAZ BALLADARES
TESORERO MUNICIPAL



Municipio de Montemorelos, N.L.

Tesorería Municipal

Dirección de Contabilidad

Fecha: 31/diciembre/2018
 Hora: 01:52:48 p.m.

Al 31/12/2018 Reporte Analítico de Deuda Pública

| Denominación de las Deudas | MOVIMIENTOS | | | | SALDOS AL MOMENTO DEL PERIODO 2018 |
|----------------------------|--|------------------|--------------------------------|---|------------------------------------|
| | Operaciones de Endeudamiento del Periodo | | | Variación del Endeudamiento del Periodo | |
| | Amortización Bruta | Colocación Bruta | Endeudamiento Neto del Periodo | | |

DEUDA PÚBLICA

CORTO PLAZO

DEUDA PÚBLICA INTERIOR

INSTITUCIONES DE CRÉDITO

| | | | | | | | |
|-------------------|--|--------------|---------------|---------------|---------------|--------|--------------|
| 2131-10-0001-0000 | GOBIERNO DEL ESTADO DE N.L. | 5,022,307.00 | 12,568,309.66 | 16,000,000.00 | 3,431,690.34 | 68.33 | 8,453,997.34 |
| 2131-10-0002-0000 | BANOBRAS, S.N.C. PRESTAM A CORTO PLAZO | 2,716,153.35 | 3,195,954.24 | 6,356,009.88 | 3,160,055.64 | 116.34 | 5,876,208.99 |
| 2131-10-0003-0000 | Santander, PRESTAM A CORTO PLAZO | 5,985,956.91 | 0.00 | 0.00 | 0.00 | 0.00 | 5,985,956.91 |
| 2131-10-0004-0000 | Union de Credito Allende | 220,000.00 | 0.00 | 0.00 | 0.00 | 0.00 | 220,000.00 |
| 2131-10-0005-0000 | Intereses y Comisiones de Creditos Bancarios por Reclasificar | 1,023,624.00 | 0.00 | 0.00 | 0.00 | 0.00 | 1,023,624.00 |
| 2131-10-0006-0000 | ISPT, Retenido por Reclasificar | 49,440.23 | 0.00 | 0.00 | 0.00 | 0.00 | 49,440.23 |
| 2131-10-0007-0000 | Banco Afirme | 2,795,460.00 | 0.00 | 0.00 | 0.00 | 0.00 | 2,795,460.00 |
| 2131-10-0010-0000 | Creditos Bancarios (Cuenta Puente, EXCLUSIV PARA ABONO DE CREDITOS) | 0.00 | 0.00 | -1,003,422.00 | -1,003,422.00 | | 1,003,422.00 |
| 2131-20-0000-0000 | Porción a CP de los Préstamos de la Deuda Pública Interna | 0.00 | 0.00 | 0.00 | 0.00 | | 0.00 |

TÍTULOS Y VALORES

DEUDA PÚBLICA EXTERIOR

INSTITUCIONES DE CRÉDITO

| | | | | | | | |
|-------------------|--|------|------|------|------|--|------|
| 2132-10-0000-0000 | Porción a CP de Títulos y Valores de Deuda Pública Externa | 0.00 | 0.00 | 0.00 | 0.00 | | 0.00 |
| 2132-20-0000-0000 | Porción a CP de los Préstamos de la Deuda Pública Externa | 0.00 | 0.00 | 0.00 | 0.00 | | 0.00 |

TÍTULOS Y VALORES


ARRENDAMIENTO FINANCIERO

| | | | | | | | |
|-------------------|--|------|------|------|------|--|------|
| 2133-10-0000-0000 | Porción a CP de Arrendamiento Financiero Nacional | 0.00 | 0.00 | 0.00 | 0.00 | | 0.00 |
| 2133-20-0000-0000 | Porción a CP de Arrendamiento Financiero Internacional | 0.00 | 0.00 | 0.00 | 0.00 | | 0.00 |

SUBTOTAL CORTO PLAZO

| | | | | | |
|---------------|---------------|---------------|--------------|-------|---------------|
| 17,812,941.49 | 15,764,263.90 | 21,352,587.88 | 5,588,323.98 | 31.37 | 25,408,109.47 |
|---------------|---------------|---------------|--------------|-------|---------------|

| | | | | | | | |
|-------------------------------------|--|----------------|----------------|----------------|----------------|--------|----------------|
| LARGO PLAZO | | | | | | | |
| DEUDA PÚBLICA INTERIOR | | | | | | | |
| INSTITUCIONES DE CRÉDITO | | | | | | | |
| 2233-10-0001-0000 | BANOBRAS, S.N.C. (Cred a Largo Plazo) | 18,287,245.96 | 6,356,009.88 | 0.00 | -6,356,009.88 | -34.76 | 11,931,236.08 |
| TÍTULOS Y VALORES | | | | | | | |
| DEUDA PÚBLICA EXTERIOR | | | | | | | |
| INSTITUCIONES DE CRÉDITO | | | | | | | |
| TÍTULOS Y VALORES | | | | | | | |
| ARRENDAMIENTO FINANCIERO | | | | | | | |
| SUBTOTAL LARGO PLAZO | | | | | | | |
| | | 18,287,245.96 | 6,356,009.88 | 0.00 | -6,356,009.88 | -34.76 | 11,931,236.08 |
| TOTAL DEUDA PÚBLICA | | | | | | | |
| | | 36,100,187.45 | 22,120,273.78 | 21,352,587.88 | -767,685.90 | -2.13 | 37,339,345.55 |
| OTROS PASIVOS | | | | | | | |
| 2110-00-0000-0000 | CUENTAS POR PAGAR A CORTO PLAZO | 224,687,254.45 | 743,241,405.74 | 708,082,439.19 | -35,158,966.55 | -15.65 | 189,528,287.90 |
| 2120-00-0000-0000 | DOCUMENTOS POR PAGAR A CORTO PLAZO | 0.00 | 0.00 | 0.00 | 0.00 | | 0.00 |
| 2150-00-0000-0000 | PASIVOS DIFERIDOS A CORTO PLAZO | 0.00 | 0.00 | 0.00 | 0.00 | | 0.00 |
| 2160-00-0000-0000 | FONDOS Y BIENES DE TERCEROS EN GARANTÍA Y/O ADMINISTRACIÓN A CO | 0.00 | 0.00 | 0.00 | 0.00 | | 0.00 |
| 2170-00-0000-0000 | PROVISIONES A CORTO PLAZO | 0.00 | 0.00 | 0.00 | 0.00 | | 0.00 |
| 2190-00-0000-0000 | OTROS PASIVOS A CORTO PLAZO | 0.00 | 0.00 | 0.00 | 0.00 | | 0.00 |
| 2210-00-0000-0000 | CUENTAS POR PAGAR A LARGO PLAZO | 0.00 | 0.00 | 0.00 | 0.00 | | 0.00 |
| 2220-00-0000-0000 | DOCUMENTOS POR PAGAR A LARGO PLAZO | 0.00 | 0.00 | 0.00 | 0.00 | | 0.00 |
| 2240-00-0000-0000 | PASIVOS DIFERIDOS A LARGO PLAZO | 0.00 | 0.00 | 0.00 | 0.00 | | 0.00 |
| 2250-00-0000-0000 | FONDOS Y BIENES DE TERCEROS EN GARANTÍA Y/O ADMINISTRACIÓN A LAF | 0.00 | 0.00 | 0.00 | 0.00 | | 0.00 |
| 2260-00-0000-0000 | PROVISIONES A LARGO PLAZO | 0.00 | 0.00 | 0.00 | 0.00 | | 0.00 |
| TOTAL OTROS PASIVOS | | | | | | | |
| | | 224,687,254.45 | 743,241,405.74 | 708,082,439.19 | -35,158,966.55 | -15.65 | 189,528,287.90 |
| TOTAL DEUDA PÚBLICA Y OTROS PASIVOS | | | | | | | |
| | | 260,787,441.90 | 765,361,679.52 | 729,435,027.07 | -35,926,652.45 | -13.78 | 226,867,633.45 |


C. LUIS FERNANDO GARZA GUERRERO
PRESIDENTE MUNICIPAL


C. JORGE ANTONIO DIAZ BALLADARES
TESORERO MUNICIPAL


C. JORGE GUADALUPE MIRELES PLATA
SINDICO PRIMERO