

# **MUNICIPIO DE MONTEMORELOS, N.L.**

## **SEGUNDO AVANCE DE GESTION FINANCIERA 2022**

**ABRIL - JUNIO 2022**

### **INDICE**

#### **LEY DISCIPLINA FINANCIERA**

- 1.- ESTADO DE SITUACION FINANCIERA DETALLADO
- 2.- INFORME ANALITICO DE LA DEUDA Y OTROS PASIVOS
- 3.- INFORME ANALITICO DE OBLIGACIONES DIFERENTE DE FINANCIAMIENTOS
- 4.- BALANCE PRESUPUESTARIO
- 5.- ESTADO ANALITICO DE INGRESOS DETALLADO
- 6.- ESTADO ANALITICO DEL EJERCICIO DEL PRESUPUESTO DE EGRESOS DETALLADO
  - A. ESTADO ANALITICO DEL EJERCICIO DEL PRESUPUESTO DE EGRESOS DETALLADO (CLASIFICACION POR OBJETO DEL GASTO)
  - B. ESTADO ANALITICO DEL EJERCICIO DEL PRESUPUESTO DE EGRESOS DETALLADO (CLASIFICACION ADMINISTRATIVA)
  - C. ESTADO ANALITICO DEL EJERCICIO DEL PRESUPUESTO DE EGRESOS DETALLADO (CLASIFICACION FUNCIONAL)
  - D. ESTADO ANALITICO DEL EJERCICIO DEL PRESUPUESTO DE EGRESOS DETALLADO (CLASIFICACION DE SERVICIOS PERSONALES POR CATEGORIA)
- 7.- PROYECCIONES DE INGRESOS (NO APLICA)
- 8.- INFORME SOBRE ESTUDIOS ACTUARIALES

**MUNICIPIO DE MONTEMORELOS, NUEVO LEÓN**  
**Estado de Situación Financiera Detallado - LDF**  
**Al 30 de Junio de 2022 y al 30 de Junio de 2021**  
**(Pesos)**


Concepto (c)	2022	2021	Concepto (c)	2022	2021
<b>ACTIVO</b>			<b>PASIVO</b>		
<b>Activo Circulante</b>			<b>Activo Circulante</b>		
a. Efectivo y Equivalentes (a=a1+a2+a3+a4+a5+a6+a7)	95,725,802.00	30,886,457.64	a. Cuentas por Pagar a Corto Plazo (a1=a1+a2+a3+a4+a5+a6+a7+a8+a9)	151,992,777.34	163,862,326.65
a1) Efectivo	-52,885.96	-40,336.66	a1) Servicios Personales por Pagar a Corto Plazo	0	0
a2) Bancos/ Tesorería	95,992,470.96	97,217,164.90	a2) Proveedores por Pagar a Corto Plazo	40,726,041.17	55,917,359.02
a3) Bancos/Depositos y Otros	0	0	a3) Contratas por Obras Públicas por Pagar a Corto Plazo	6,995,600.63	12,078,942.09
a4) Inversiones Temporales (Hasta 3 meses)	110,000.00	70,000.00	a4) Participaciones y Aportaciones por Pagar a Corto Plazo	2,996,699.69	4,990,000.00
a5) Fondos con Acreditación Específica	6,469.20	6,469.00	a5) Transferencias Otorgadas por Pagar a Corto Plazo	5,120.00	0
a6) Depósitos de Fondos de Terceros en Garantía y/o Administración	-3.00	-3.00	a6) Intereses, Comisiones y Otros Gastos de la Deuda Pública por Pagar a Corto Plazo	120,898,429.27	11,130,120.00
a7) Otros Efectivos y Equivalentes	6,825,869.03	15,674,304.88	a7) Retenciones y Contribuciones por Pagar a Corto Plazo	0	107,174,135.68
b. Derechos a Recibir Efectivo o Equivalentes (b=b1+b2+b3+b4+b5+b6+b7)	0	0	a8) Devoluciones de la Ley de Ingresos por Pagar a Corto Plazo	-19,036,091.41	0
b1) Inversiones Financieras de Corto Plazo	0	0	a9) Otras Cuentas por Pagar a Corto Plazo	6,892,804.33	-7,035,120.16
b2) Cuentas por Cobrar a Corto Plazo	370,827.70	1,022,759.70	b. Documentos por Pagar a Corto Plazo (b=b1+b2+b3)	6,892,804.33	-28,867,501.92
b3) Deudores Diversos por Cobrar a Corto Plazo	-4,230.10	999,807.64	b1) Documentos Comerciales por Pagar a Corto Plazo	6,892,804.33	-28,867,501.92
b4) Ingresos por Recuperar a Corto Plazo	-14,403.20	-21,155.20	b2) Documentos con Contratistas por Obras Públicas por Pagar a Corto Plazo	0	0
b5) Deudores por Anticipos de la Tesorería a Corto Plazo	0	0	b3) Otros Documentos por Pagar a Corto Plazo	0	0
b6) Préstamos Otorgados a Corto Plazo	4,459,191.65	13,972,862.74	c. Porción a Corto Plazo de la Deuda Pública a Largo Plazo (c=c1+c2)	0	0
b7) Otros Derechos a Recibir Efectivo o Equivalentes a Corto Plazo	19,840,775.14	850,072.02	c1) Porción a Corto Plazo de la Deuda Pública	0	0
c. Derechos a Recibir Bienes o Servicios (c=c1+c2+c3+c4+c5)	19,840,775.14	1,073,534.08	c2) Porción a Corto Plazo de Amortamiento Financiero	0	0
c1) Anticipo a Proveedores por Adquisición de Bienes y Prestación de Servicios a Corto Plazo	30,006.32	30,006.32	d. Títulos y Valores a Corto Plazo	0	0
c2) Anticipo a Proveedores por Adquisición de Bienes Inmuebles y Muebles a Corto Plazo	0	0	e. Pasivos Diferidos a Corto Plazo (e=e1+e2+e3)	0	0
c3) Anticipo a Proveedores por Adquisición de Bienes Intangibles a Corto Plazo	-253,471.36	-253,471.36	e1) Ingresos Cobrados por Adelantado a Corto Plazo	0	0
c4) Anticipo a Contratistas por Obras Públicas a Corto Plazo	0	0	e2) Otros Pasivos Diferidos a Corto Plazo	0	0
c5) Otros Derechos a Recibir Bienes o Servicios a Corto Plazo	0	0	e3) Intereses Cobrados por Adelantado a Corto Plazo	0	0
d. Inventarios (d=d1+d2+d3+d4+d5)	0	0	f. Fondos y Bienes de Terceros en Garantía y/o Administración a Corto Plazo (f=f1+f2+f3+f4+f5+f6)	0	0
d1) Inventario de Mercancías para Venta	0	0	f1) Fondos en Garantía a Corto Plazo	0	0
d2) Inventario de Mercancías Terminadas	0	0	f2) Fondos en Administración a Corto Plazo	0	0
d3) Inventario de Mercancías en Proceso de Elaboración	0	0	f3) Fondos Contingentes a Corto Plazo	0	0
d4) Inventario de Materias Primas, Materiales y Suministros para Producción	0	0	f4) Fondos de Fideicomisos, Mandatos y Contratos Análogos a Corto Plazo	0	0
d5) Bienes en Tránsito	0	0	f5) Otros Fondos de Terceros en Garantía y/o Administración a Corto Plazo	0	0
e. Almacenes	0	0	f6) Valores y Bienes en Garantía a Corto Plazo	0	0
f. Estimación por Pérdida o Deterioro de Activos Circulantes (f=f1+f2)	0	0	g. Provisiones a Corto Plazo (g=g1+g2+g3)	0	0
f1) Estimaciones para Cuentas Incobrables por Derechos a Recibir Efectivo o Equivalentes	0	0	g1) Provisión para Demandas y Juicios a Corto Plazo	0	0
f2) Estimación por Deterioro de Inventarios	0	0	g2) Provisión para Contingencias a Corto Plazo	0	0
g. Otros Activos Circulantes (g=g1+g2+g3+g4)	0	0	g3) Otras Provisiones a Corto Plazo	0	0
g1) Valores en Garantía	0	0	h. Otros Pasivos a Corto Plazo (h=h1+h2+h3)	0	0
g2) Bienes en Garantía (excluye depósitos de fondos)	0	0	h1) Ingresos por Clasificar	0	0
g3) Bienes Derivados de Embargos, Decomisos, Aseguramientos y Dación en Pago	0	0	h2) Reevaluación por Participar	0	0
g4) Adquisición con Fondos de Terceros	0	0	h3) Otros Pasivos Circulantes	0	0
<b>IA. Total de Activos Circulantes (IA = a + b + c + d + e + f + g)</b>	<b>122,173,226.19</b>	<b>73,971,833.17</b>	<b>IIA. Total de Pasivos Circulantes (IIA = a + b + c + d + e + f + g + h)</b>	<b>158,895,581.67</b>	<b>154,974,834.71</b>

Activo No Circulante				
<b>a. Inversiones Financieras a Largo Plazo</b> <b>b. Derechos a Recibir Efectivo o Equivalentes a Largo Plazo</b> <b>c. Bienes Inmuebles, Infraestructura y Construcciones en Proceso</b> <b>d. Bienes Muebles</b> <b>e. Activos Intangibles</b> <b>f. Depreciación, Deterioro y Amortización Acumulada de Bienes</b> <b>g. Activos Diferidos</b> <b>h. Estimación por Pérdida o Deterioro de Activos no Circulantes</b> <b>i. Otros Activos no Circulantes</b>	835,151.00 0.00 246,358,990.88 56,846,070.82 1,583,512.40 -21,928,531.35	635,151.00 244,857,917.46 42,886,903.81 1,583,512.40 -21,501,908.38	935,151.00 0.00 246,358,990.88 56,846,070.82 1,583,512.40 -21,928,531.35	9,309,153.39
<b>IB. Total de Activos No Circulantes (IB = a + b + c + d + e + f + g + h + i)</b> <b>I. Total del Activo (I = IA + IB)</b>	277,495,763.35 309,090,080.54	268,463,568.29 342,435,201.46	277,495,763.35 309,090,080.54	9,309,153.39 164,203,988.10
<b>Pasivo No Circulante</b> <b>a. Cuentas por Pagar a Largo Plazo</b> <b>b. Documentos por Pagar a Largo Plazo</b> <b>c. Deuda Pública a Largo Plazo</b> <b>d. Pasivos Diferidos a Largo Plazo</b> <b>e. Fondos y Bienes de Terceros en Garantía y/o en Administración a Largo Plazo</b> <b>f. Provisiones a Largo Plazo</b>	3,690,106.54 182,571,068.21	3,690,106.54 182,571,068.21	3,690,106.54 182,571,068.21	9,309,153.39 164,203,988.10
<b>II. Total del Pasivo (II = IIA + IIB)</b> <b>HACIENDA PÚBLICA/PATRIMONIO</b>	268,463,568.29 342,435,201.46	268,463,568.29 342,435,201.46	268,463,568.29 342,435,201.46	9,309,153.39 164,203,988.10
<b>III. Hacienda Pública/Patrimonio Contribuido (IIIA = a + b + c)</b> <b>a. Aportaciones</b> <b>b. Donaciones de Capital</b> <b>c. Actualización de la Hacienda Pública/Patrimonio</b>	80,155,975.52 84,860,789.43	80,155,975.52 84,860,789.43	80,155,975.52 84,860,789.43	9,309,153.39 164,203,988.10
<b>IIIB. Hacienda Pública/Patrimonio Generado (IIIB = a + b + c + d + e)</b> <b>a. Resultados del Ejercicio (Ahorro/ Desahorro)</b>	51,829,779.28 54,180,797.70	51,829,779.28 54,180,797.70	51,829,779.28 54,180,797.70	9,309,153.39 164,203,988.10
<b>b. Resultados de Ejercicios Anteriores</b> <b>c. Revalúos</b> <b>d. Reservas</b> <b>e. Rectificaciones de Resultados de Ejercicios Anteriores</b>	72,140,038.38 72,140,038.38	72,140,038.38 72,140,038.38	72,140,038.38 72,140,038.38	9,309,153.39 164,203,988.10
<b>IIIC. Exceso o Insuficiencia en la Actualización de la Hacienda Pública/Patrimonio (IIIC=a+b)</b> <b>a. Resultado por Posición Monetaria</b> <b>b. Resultado por Tenencia de Activos no Monetarios</b>	237,097,401.33 309,090,080.54	237,097,401.33 309,090,080.54	237,097,401.33 309,090,080.54	9,309,153.39 164,203,988.10
<b>III. Total Hacienda Pública/Patrimonio (III = IIIA + IIIB + IIIC)</b> <b>IV. Total del Pasivo y Hacienda Pública/Patrimonio (IV = II + III)</b>	237,097,401.33 309,090,080.54	237,097,401.33 309,090,080.54	237,097,401.33 309,090,080.54	9,309,153.39 164,203,988.10

Bajo protesta de decir verdad declaramos que los Estados Financieros y sus notas son razonablemente correctos y responsabilidad del emisor.



C. Miguel Ángel Salazar Rangel  
Presidente Municipal



C. Samara Kafelli Nuñez Ibarra  
Síndico Primero



C. Aroldo Jiménez de la Cruz  
Tesorero Municipal

MUNICIPIO DE MONTEMORELOS, NUEVO LEÓN							
Informe Análítico de la Deuda Pública y Otros Pasivos - LDF							
Del 1 de Enero al 30 de Junio de 2022							
(PESOS)							
Denominación de la Deuda Pública y Otros Pasivos (c)	Saldo al 31 de diciembre de 2021	Disposiciones del Periodo (e)	Amortizaciones del Periodo (f)	Revaluaciones, Reclasificaciones y Otros Ajustes (g)	Saldo Final del Periodo (h) h=d+e-f+g	Pago de Intereses del Periodo (i)	Pago de Comisiones y demás costos asociados durante el Periodo (j)
<b>1. Deuda Pública (1=A+B)</b>	<b>26,891,035.52</b>		<b>13,068,309.66</b>		<b>13,822,725.86</b>	<b>0</b>	<b>0</b>
<b>A. Corto Plazo (A=a1+a2+a3)</b>	<b>22,136,619.32</b>		<b>12,000,000.00</b>		<b>10,136,619.32</b>	<b>0</b>	<b>0</b>
a1) Instituciones de Crédito	22,136,619.32		12,000,000.00		10,136,619.32	0	0
a2) Títulos y Valores							
a3) Arrendamientos Financieros							
<b>B. Largo Plazo (B=b1+b2+b3)</b>	<b>4,754,416.20</b>		<b>1,068,309.66</b>		<b>3,686,106.54</b>	<b>0</b>	<b>0</b>
b1) Instituciones de Crédito	4,754,416.20		1,068,309.66		3,686,106.54	0	0
b2) Títulos y Valores							
b3) Arrendamientos Financieros							
<b>2. Otros Pasivos</b>	<b>143,753,010.44</b>				<b>148,748,962.35</b>		
<b>3. Total de la Deuda Pública y Otros Pasivos (3=1+2)</b>	<b>170,644,045.96</b>				<b>162,571,688.21</b>	<b>0</b>	<b>0</b>
<b>4. Deuda Contingente <sup>1</sup> (informativo)</b>							
A. Deuda Contingente 1							
B. Deuda Contingente 2							
C. Deuda Contingente XX							
<b>5. Valor de Instrumentos Bono Cupón Cero <sup>2</sup> (informativo)</b>							
A. Instrumento Bono Cupón Cero 1							
B. Instrumento Bono Cupón Cero 2							
C. Instrumento Bono Cupón Cero XX							

<sup>1</sup> Se refiere a cualquier Financiamiento sin fuente o garantía de pago definida, que sea asumida de manera solidaria o subsidiaria por las Entidades Federativas con sus Municipios, organismos descentralizados y empresas de participación estatal mayoritaria y fideicomisos, locales o municipales, y por los Municipios con sus respectivos organismos descentralizados y empresas de participación municipal mayoritaria.

<sup>2</sup> Se refiere al valor del Bono Cupón Cero que respalda el pago de los créditos asociados al mismo (Activo).

Obligaciones a Corto Plazo (k)	Monto Contratado (l)	Plazo Pactado (m)	Tasa de Interés (n)	Comisiones y Costos Relacionados (o)	Tasa Efectiva (p)
<b>6. Obligaciones a Corto Plazo (Informativo)</b>					
A. Crédito 1					
B. Crédito 2					
C. Crédito XX					

Bajo protesta de decir verdad declaramos que los Estados Financieros y sus Notas son razonablemente correctos y responsabilidad del emisor.

Miguel Ángel Salazar Rangel  
Presidente Municipal

C. Aroldo Jiménez de la Cruz  
Tesorero Municipal

C. Samara Karelli Nuñez Ibarra  
Síndico Primero

MUNICIPIO DE MONTEMORELOS NUEVO LEÓN										
Informe Analítico de Obligaciones Diferentes de Financiamientos – LDF										
Del 1 de Enero al 30 de Junio de 2022										
(PESOS)										
Denominación de las Obligaciones Diferentes de Financiamiento (c)	Fecha del Contrato (d)	Fecha de inicio de operación del proyecto (e)	Fecha de vencimiento (f)	Monto de la inversión pactado (g)	Plazo pactado (h)	Monto promedio mensual del pago de la contraprestación (i)	Monto promedio mensual del pago de la contraprestación correspondiente al pago de inversión (j)	Monto pagado de la inversión actualizado al XX de XXXX de 20XX (l)	Monto pagado de la inversión al XX de XXXX de 20XX (k)	Saldo pendiente por pagar de la inversión al XX de XXXX de 20XX (m = g - l)
<b>A. Asociaciones Público Privadas (APP's) (A=a+b+c+d)</b>	0	0	0	0	0	0	0	0	0	0
a) APP 1										
b) APP 2										
c) APP 3										
d) APP XX										
<b>B. Otros Instrumentos (B=a+b+c+d)</b>	0	0	0	0	0	0	0	0	0	0
a) Otro Instrumento 1										
b) Otro Instrumento 2										
c) Otro Instrumento 3										
d) Otro Instrumento XX										
<b>C. Total de Obligaciones Diferentes de Financiamiento (C=A+B)</b>	0	0	0	0	0	0	0	0	0	0

Bajo protesta de decir verdad declaramos que los Estados Financieros y sus Notas son razonablemente correctos y responsabilidad del emisor.

C. Miguel Ángel Salazar Rangel  
Presidente Municipal

C. Samara Karellí Nuñez Ibarra  
Síndico Primero

C. Aroldo Jiménez de la Cruz  
Tesorero Municipal

**MUNICIPIO DE MONTEMORELOS NUEVO LEÓN**

Balance Presupuestario - LDF  
Del 1 de Enero al 30 de Junio de 2022  
(PESOS)

Concepto (c)	Estimado/ Aprobado (d)	Devengado	Recaudado/ Pagado
<b>A. Ingresos Totales (A = A1+A2+A3)</b>	512,124,944.00	223,481,855.92	223,481,855.92
A1. Ingresos de Libre Disposición	440,640,275.00	157,935,461.89	157,935,461.89
A2. Transferencias Federales Etiquetadas	71,984,669.00	65,546,394.03	65,546,394.03
A3. Financiamiento Neto			
<b>B. Egresos Presupuestarios<sup>1</sup> (B = B1+B2)</b>	482,114,870.00	157,445,045.45	148,069,383.69
B1. Gasto No Etiquetado (sin incluir Amortización de la Deuda Pública)	361,935,954.00	149,752,948.82	146,338,005.05
B2. Gasto Etiquetado (sin incluir Amortización de la Deuda Pública)	120,178,916.00	7,692,096.63	1,731,378.64
<b>C. Remanentes del Ejercicio Anterior (C = C1 + C2)</b>	30,010,073.00	66,036,810.47	75,412,472.23
C1. Remanentes de Ingresos de Libre Disposición aplicados en el periodo	78,704,321.00	8,182,513.07	11,597,456.84
C2. Remanentes de Transferencias Federales Etiquetadas aplicados en el periodo	48,194,247.00	57,854,297.40	63,815,015.39
<b>I. Balance Presupuestario (I = A - B + C)</b>	60,020,146.00	132,073,620.94	150,824,944.46
<b>II. Balance Presupuestario sin Financiamiento Neto (II = I - A3)</b>			
<b>III. Balance Presupuestario sin Financiamiento Neto y sin Remanentes del Ejercicio Anterior (III= II - C)</b>	30,010,073.00	66,036,810.47	75,412,472.23

Concepto	Aprobado	Devengado	Pagado
<b>E. Intereses, Comisiones y Gastos de la Deuda (E = E1+E2)</b>			
E1. Intereses, Comisiones y Gastos de la Deuda con Gasto No Etiquetado			
E2. Intereses, Comisiones y Gastos de la Deuda con Gasto Etiquetado			
<b>IV. Balance Primario (IV = III + E)</b>	30,010,073.00	66,036,810.47	75,412,472.23

Concepto	Estimado/ Aprobado	Devengado	Recaudado/ Pagado
<b>F. Financiamiento (F = F1 + F2)</b>			
F1. Financiamiento con Fuente de Pago de Ingresos de Libre Disposición			
F2. Financiamiento con Fuente de Pago de Transferencias Federales Etiquetadas			
<b>G. Amortización de la Deuda (G = G1 + G2)</b>			
G1. Amortización de la Deuda Pública con Gasto No Etiquetado			
G2. Amortización de la Deuda Pública con Gasto Etiquetado			
<b>A3. Financiamiento Neto (A3 = F - G)</b>			

Concepto	Estimado/ Aprobado	Devengado	Recaudado/ Pagado
A1. Ingresos de Libre Disposición	440,640,275.00	157,935,461.89	157,935,461.89
A3.1 Financiamiento Neto con Fuente de Pago de Ingresos de Libre Disposición (A3.1 = F1 - G1)			
F1. Financiamiento con Fuente de Pago de Ingresos de Libre Disposición			
G1. Amortización de la Deuda Pública con Gasto No Etiquetado			
B1. Gasto No Etiquetado (sin incluir Amortización de la Deuda Pública)			
C1. Remanentes de Ingresos de Libre Disposición aplicados en el periodo		149,752,948.82	146,338,005.05
<b>V. Balance Presupuestario de Recursos Disponibles (V = A1 + A3.1 - B1 + C1)</b>	78,704,321.00	8,182,513.07	11,597,456.84
<b>VI. Balance Presupuestario de Recursos Disponibles sin Financiamiento Neto (VI = V - A3.1)</b>			

Concepto	Estimado/ Aprobado	Devengado	Recaudado/ Pagado
A2. Transferencias Federales Etiquetadas	71,984,669.00	65,546,394.03	65,546,394.03
A3.2 Financiamiento Neto con Fuente de Pago de Transferencias Federales Etiquetadas (A3.2 = F2 - G2)	0	0	0
F2. Financiamiento con Fuente de Pago de Transferencias Federales Etiquetadas			
G2. Amortización de la Deuda Pública con Gasto Etiquetado			
B2. Gasto Etiquetado (sin incluir Amortización de la Deuda Pública)			
C2. Remanentes de Transferencias Federales Etiquetadas aplicados en el periodo	120,178,916.00	7,692,096.63	1,731,378.64
<b>VII. Balance Presupuestario de Recursos Etiquetados (VII = A2 + A3.2 - B2 + C2)</b>	-48,194,247.00	57,854,297.40	63,815,015.39
<b>VIII. Balance Presupuestario de Recursos Etiquetados sin Financiamiento Neto (VIII = VII - A3.2)</b>			

Bajo protesta de decir verdad declaramos que los Estados Financieros y sus Notas son razonablemente correctos y responsabilidad del emisor.

  
C. Miguel Ángel Salazar Rangel  
Presidente Municipal

  
C. Samara Karelli Nuñez Ibarra  
Síndico Primero

  
C. Aroldo Jiménez de la Cruz  
Tesorero Municipal


<b>MUNICIPIO DE MONTEMORELOS NUEVO LEÓN</b>						
Estado Analítico de Ingresos Detallado - LDF						
Del 1 de Enero al 31 de Junio de 2022						
(P.000)						
Concepto (a)	Ingreso					Diferencia (e)
	Estimado (d)	Ampliación o/ Reducción (e)	Modificado	Devengado	Recaudado	
<b>Ingresos de Libre Disposición</b>						
A. Impuestos	71,386,617.00		71,386,625.00	42,559,735.12	42,559,735.12	-28,826,889.88
B. Cuotas y Aportaciones de Seguridad Social	0		0	0	0	0
C. Contribuciones de Mejoras	650,000.00		650,000.00	0	0	-650,000.00
D. Derechos	77,516,598.00		77,516,598.00	11,410,995.22	11,410,995.22	-66,105,602.78
E. Productos	8,558,000.00		8,558,000.00	3,563,910.89	3,563,910.89	-4,994,089.11
F. Aprovechamientos	23,100,000.00		23,100,000.00	1,871,909.01	1,871,909.01	-21,228,090.99
G. Ingresos por Ventas de Bienes y Servicios	0		0	0	0	0
H. Participaciones (H=h1+h2+h3+h4+h5+h6+h7+h8+h9+h10+h11)	121,181,307.00		121,181,307.00	64,449,666.07	64,449,666.07	-56,731,640.93
h1) Fondo General de Participaciones	90,385,260.00		90,385,260.00	48,461,137.44	48,461,137.44	-41,924,122.56
h2) Fondo de Fomento Municipal	19,084,825.00		19,084,825.00	11,366,994.64	11,366,994.64	-7,717,830.36
h3) Fondo de Fiscalización y Recaudación	6,536,968.00		6,536,968.00	2,444,258.71	2,444,258.71	-4,092,709.29
h4) Fondo de Compensación				0	0	0
h5) Fondo de Extracción de Hidrocarburos				0	0	0
h6) Impuesto Especial Sobre Producción y Servicios	3,182,103.00		3,182,103.00	1,376,086.33	1,376,086.33	-1,806,016.67
h7) 0.136% de la Recaudación Federal Participable				0	0	
h8) 3.17% Sobre Extracción de Petróleo				0	0	
h9) Gasolinas y Diésel	1,992,151.00		1,992,151.00	801,188.95	801,188.95	-1,190,962.05
h10) Fondo del Impuesto Sobre la Renta				0	0	
h11) Fondo de Estabilización de los Ingresos de las Entidades Federativas				0	0	
I. Incentivos Derivados de la Colaboración Fiscal (I=i1+i2+i3+i4+i5)	3,981,801.00		3,981,801.00	2,299,354.97	2,299,354.97	-1,682,446.03
i1) Tenencia o Uso de Vehículos	859,929.00		859,929.00	596,896.17	596,896.17	-263,032.83
i2) Fondo de Compensación ISAN	548,509.00		548,509.00	0	0	-548,509.00
i3) Impuesto Sobre Automóviles Nuevos	2,573,363.00		2,573,363.00	1,702,458.80	1,702,458.80	-870,904.20
i4) Fondo de Compensación de Repecos-Intermedios				0	0	
i5) Otros Incentivos Económicos				0	0	
J. Transferencias						
K. Convenios				0	0	
k1) Otros Convenios y Subsidios				0	0	
L. Otros Ingresos de Libre Disposición (L=l1+l2)	136,194,499.00		136,194,499.00	58,050,948.05	58,050,948.05	-78,143,550.95
l1) Participaciones en Ingresos Locales	136,194,499.00		136,194,499.00	58,050,948.05	58,050,948.05	-78,143,550.95
l2) Otros Ingresos de Libre Disposición						
<b>I. Total de Ingresos de Libre Disposición (I=A+B+C+D+E+F+G+H+I+J+K+L)</b>	<b>442,568,822.00</b>		<b>442,568,822.00</b>	<b>184,206,519.33</b>	<b>184,206,519.33</b>	<b>-258,362,302.67</b>
<b>Ingresos Excedentes de Ingresos de Libre Disposición</b>						
<b>Transferencias Federales Etiquetadas</b>						
A. Aportaciones (A=a1+a2+a3+a4+a5+a6+a7+a8)	70,056,122.00		70,056,122.00	39,275,336.59	39,275,336.59	-30,780,785.41
a1) Fondo de Aportaciones para la Nómina Educativa y Gasto Operativo				0	0	
a2) Fondo de Aportaciones para los Servicios de Salud				0	0	




a3) Fondo de Aportaciones para la Infraestructura Social	23,660,822.00	23,660,822.00	13,447,596.60	13,447,596.60	-10,213,225.40
a4) Fondo de Aportaciones para el Fortalecimiento de los Municipios y de las Demarcaciones Territoriales del Distrito Federal	46,395,300.00	46,395,300.00	25,827,739.99	25,827,739.99	-20,567,560.01
a5) Fondo de Aportaciones Múltiples			0	0	
a6) Fondo de Aportaciones para la Educación Tecnológica y de Adultos			0	0	
a7) Fondo de Aportaciones para la Seguridad Pública de los Estados y del Distrito Federal			0	0	
a8) Fondo de Aportaciones para el Fortalecimiento de las Entidades Federativas			0	0	
B. Convenios (B=b1+b2+b3+b4)			0	0	
b1) Convenios de Protección Social en Salud			0	0	
b2) Convenios de Descentralización			0	0	
b3) Convenios de Reasignación			0	0	
b4) Otros Convenios y Subsidios			0	0	
C. Fondos Distintos de Aportaciones (C=c1+c2)			0	0	
c1) Fondo para Entidades Federativas y Municipios Productores de Hidrocarburos			0	0	
c2) Fondo Minero			0	0	
D. Transferencias, Subsidios y Subvenciones, y Pensiones y Jubilaciones			0	0	
E. Otras Transferencias Federales Etiquetadas			0	0	
<b>II. Total de Transferencias Federales Etiquetadas (II = A + B + C + D + E)</b>	70,056,122.00	70,056,122.00	39,275,336.59	39,275,336.59	-30,780,785.41
<b>III. Ingresos Derivados de Financiamientos (III = A)</b>			0	0	
A. Ingresos Derivados de Financiamientos			0	0	
<b>IV. Total de Ingresos (IV = I + II + III)</b>	512,624,944.00	512,624,944.00	223,481,855.92	223,481,855.92	-289,143,088.08
<b>Datos Informativos</b>					
1. Ingresos Derivados de Financiamientos con Fuente de Pago de Ingresos de Libre Disposición	442,568,822.00	442,568,822.00	184,206,519.33	184,206,519.33	-258,362,302.67
2. Ingresos Derivados de Financiamientos con Fuente de Pago de Transferencias Federales Etiquetadas	70,056,122.00	70,056,122.00	39,275,336.59	39,275,336.59	-30,780,785.41
<b>3. Ingresos Derivados de Financiamientos (3 = 1 + 2)</b>	512,624,944.00	512,624,944.00	223,481,855.92	223,481,855.92	-289,143,088.08

Bajo protesta de decir verdad declaramos que los Estados Financieros y sus Notas son razonablemente correctos y responsabilidad del emisor.

  
C. Miguel Ángel Salazar Rangel  
Presidente Municipal

  
C. Samara Karelli Nuñez Ibarra  
Síndico Primero

  
C. Aroldo Jiménez de la Cruz  
Tesorero Municipal

MUNICIPIO DE MONTEMORELOS, NUEVO LEÓN						
Clasificación por Objeto del Gasto (Capítulo y Concepto)						
Del 1 de enero al 30 de junio de 2022						
(PESOS)						
Concepto (c)	Egresos					Subejercicio (e)
	Aprobado (d)	Ampliaciones/ Reducciones	Modificado	Devengado	Pagado	
<b>I. Gasto No Etiquetado</b> (I=A+B+C+D+E+F+G+H+I)						
<b>A. Servicios Personales</b> (A=a1+a2+a3+a4+a5+a6+a7)	<b>208,980,403.00</b>		<b>208,980,403.00</b>	<b>72,713,642.94</b>	<b>72,341,046.62</b>	<b>136,266,760.06</b>
a1) Remuneraciones al Personal de Carácter Permanente	127,839,869.00		127,839,869.00	53,728,656.40	53,728,656.40	74,111,212.60
a2) Remuneraciones al Personal de Carácter Transitorio	16,892,164.00		16,892,164.00	613,315.07	466,834.92	16,278,848.93
a3) Remuneraciones Adicionales y Especiales	44,146,615.00		44,146,615.00	5,961,972.62	5,961,972.62	38,184,642.38
a4) Seguridad Social	352,400.00		352,400.00	0	0	352,400.00
a5) Otras Prestaciones Sociales y Económicas	19,749,355.00		19,749,355.00	12,409,698.85	12,183,582.68	7,339,656.15
a6) Previsiones						
a7) Pago de Estímulos a Servidores Públicos						
<b>B. Materiales y Suministros</b> (B=b1+b2+b3+b4+b5+b6+b7+b8+b9)	<b>63,792,533.00</b>		<b>63,792,533.00</b>	<b>17,065,700.53</b>	<b>15,257,655.26</b>	<b>46,726,832.47</b>
b1) Materiales de Administración, Emisión de Documentos y Artículos Oficiales	5,720,500.00		5,720,500.00	1,776,742.66	1,731,006.10	3,943,757.34
b2) Alimentos y Utensilios	4,112,400.00		4,112,400.00	489,513.51	462,402.38	3,622,886.49
b3) Materias Primas y Materiales de Producción y Comercialización				42,231.92	42,231.92	-42,231.92
b4) Materiales y Artículos de Construcción y de Reparación	16,423,500.00		16,423,500.00	4,950,529.77	4,347,423.02	11,472,970.23
b5) Productos Químicos, Farmacéuticos y de Laboratorio	3,213,150.00		3,213,150.00	249,490.15	245,015.70	2,963,659.85
b6) Combustibles, Lubricantes y Aditivos	25,996,433.00		25,996,433.00	7,941,929.73	6,982,317.70	18,054,503.27
b7) Vestuario, Blancos, Prendas de Protección y Artículos Deportivos	2,465,500.00		2,465,500.00	213,030.34	193,648.34	2,252,469.66
b8) Materiales y Suministros Para Seguridad	1,000,000.00		100,000.00	12,122.00	12,122.00	87,878.00
b9) Herramientas, Refacciones y Accesorios Menores	5,761,050.00		5,761,050.00	1,390,110.45	1,241,488.10	4,370,939.55
<b>C. Servicios Generales</b> (C=c1+c2+c3+c4+c5+c6+c7+c8+c9)	<b>101,334,516.00</b>		<b>101,334,516.00</b>	<b>51,326,029.54</b>	<b>50,471,899.92</b>	<b>50,008,486.46</b>
c1) Servicios Básicos	27,410,850.00		27,410,850.00	8,872,598.40	8,872,598.40	18,538,251.00
c2) Servicios de Arrendamiento	24,482,500.00		24,482,500.00	20,637,969.06	20,550,389.06	3,844,530.94
c3) Servicios Profesionales, Científicos, Técnicos y Otros Servicios	3,241,700.00		3,241,700.00	3,217,528.66	3,217,528.66	24,171.34
c4) Servicios Financieros, Bancarios y Comerciales	603,500.00		603,500.00	31,487.89	31,093.07	572,012.11
c5) Servicios de Instalación, Reparación, Mantenimiento y Conservación	30,034,729.00		30,034,729.00	13,853,211.31	13,095,295.91	16,181,517.69
c6) Servicios de Comunicación Social y Publicidad	2,297,600.00		2,297,600.00	877,416.76	877,416.76	1,420,183.24
c7) Servicios de Traslado y Viáticos	1,222,000.00		1,222,000.00	17,148.60	17,148.60	1,204,851.40
c8) Servicios Oficiales	6,013,000.00		6,013,000.00	904,670.78	896,431.38	5,108,329.22
c9) Otros Servicios Generales	6,028,637.00		6,028,637.00	2,913,998.08	2,913,998.08	3,114,638.92
<b>D. Transferencias, Asignaciones, Subsidios y Otras Ayudas</b> (D=d1+d2+d3+d4+d5+d6+d7+d8+d9)	<b>15,367,500.00</b>		<b>15,367,500.00</b>	<b>1,352,854.99</b>	<b>1,030,323.43</b>	<b>14,014,645.01</b>
d1) Transferencias Internas y Asignaciones al Sector Público	300,000.00		300,000.00	87,000.00	87,000.00	213,000.00
d2) Transferencias al Resto del Sector Público						
d3) Subsidios y Subvenciones						
d4) Ayudas Sociales	15,067,500.00		15,067,500.00	1,225,854.99	903,323.43	13,841,645.01
d5) Pensiones y Jubilaciones						
d6) Transferencias a Fideicomisos, Mandatos y Otros Análogos						
d7) Transferencias a la Seguridad Social						
d8) Donativos	0		0	40,000.00	40,000.00	-40,000.00
d9) Transferencias al Exterior						
<b>E. Bienes Muebles, Inmuebles e Intangibles</b> (E=e1+e2+e3+e4+e5+e6+e7+e8+e9)	<b>10,386,500.00</b>		<b>10,386,500.00</b>	<b>6,427,068.42</b>	<b>6,369,427.42</b>	<b>3,959,431.58</b>
e1) Mobiliario y Equipo de Administración	2,335,000.00		2,335,000.00	656,276.54	598,635.54	1,678,723.46
e2) Mobiliario y Equipo Educativo y Recreativo	215,000.00		215,000.00	66,110.72	66,110.72	148,889.28
e3) Equipo e Instrumental Médico y de Laboratorio	0		0	0	0	0
e4) Vehículos y Equipo de Transporte	7,750,000.00		7,750,000.00	4,518,000.00	4,518,000.00	3,232,000.00
e5) Equipo de Defensa y Seguridad	50,000.00		50,000.00	1,186,681.16	1,186,681.16	-1,136,681.15
e6) Maquinaria, Otros Equipos y Herramientas	36,500.00		36,500.00	0	0	36,500.00
e7) Activos Biológicos						
e8) Bienes Inmuebles						
e9) Activos Intangibles						
<b>F. Inversión Pública (F=f1+f2+f3)</b>	<b>82,253,418.00</b>	<b>11,902,359.18</b>	<b>94,155,777.18</b>	<b>7,692,096.63</b>	<b>1,731,378.68</b>	<b>86,463,680.55</b>

**MUNICIPIO DE MONTEMORELOS, NUEVO LEÓN**

**Clasificación por Objeto del Gasto (Capítulo y Concepto)  
Del 1 de enero al 30 de junio de 2022  
(PESOS)**

Concepto (c)	Egresos					Subejercicio (e)
	Aprobado (d)	Ampliaciones/ (Reducciones)	Modificado	Devengado	Pagado	
f1) Obra Pública en Bienes de Dominio Público	82,253,418.00	11,902,359.18	94,155,777.18	7,692,096.63	1,731,378.64	86,463,680.55
f2) Obra Pública en Bienes Propios						
f3) Proyectos Productivos y Acciones de Fomento						
G. Inversiones Financieras y Otras Provisiones (G=g1+g2+g3+g4+g5+g6+g7)						
g1) Inversiones Para el Fomento de Actividades Productivas						
g2) Acciones y Participaciones de Capital						
g3) Compra de Títulos y Valores						
g4) Concesión de Préstamos						
g5) Inversión en Fideicomisos, Mandatos y Otros Análogos						
Fideicomiso de Desastres Naturales (Informativo)						
g6) Otras Inversiones Financieras						
g7) Provisiones para Contingencias y Otras Erogaciones Especiales						
H. Participaciones y Aportaciones (H=h1+h2+h3)						
h1) Participaciones						
h2) Aportaciones						
h3) Convenios						
I. Deuda Pública (I=i1+i2+i3+i4+i5+i6+i7)	30,510,074.00		30,510,074.00	867,652.40	867,652.40	29,642,421.60
i1) Amortización de la Deuda Pública	29,136,612.00		29,136,612.00	0	0	29,136,612.00
i2) Intereses de la Deuda Pública	1,373,462.00		1,373,462.00	867,652.40	867,652.40	505,809.60
i3) Comisiones de la Deuda Pública						
i4) Gastos de la Deuda Pública						
i5) Costo por Coberturas						
i6) Apoyos Financieros						
i7) Adeudos de Ejercicios Fiscales Anteriores (ADEFAS)						

<b>II. Gasto Etiquetado (II=A+B+C+D+E+F+G+H+I)</b>						
<b>A. Servicios Personales</b>						
(A=a1+a2+a3+a4+a5+a6+a7)						
a1) Remuneraciones al Personal de Carácter Permanente						
a2) Remuneraciones al Personal de Carácter Transitorio						
a3) Remuneraciones Adicionales y Especiales						
a4) Seguridad Social						
a5) Otras Prestaciones Sociales y Económicas						
a6) Provisiones						
a7) Pago de Estímulos a Servidores Públicos						
<b>B. Materiales y Suministros</b>						
(B=b1+b2+b3+b4+b5+b6+b7+b8+b9)						
b1) Materiales de Administración, Emisión de Documentos y Artículos Oficiales						
b2) Alimentos y Utensilios						
b3) Materias Primas y Materiales de Producción y Comercialización						
b4) Materiales y Artículos de Construcción y de Reparación						
b5) Productos Químicos, Farmacéuticos y de Laboratorio						
b6) Combustibles, Lubricantes y Aditivos						
b7) Vestuario, Blancos, Prendas de Protección y Artículos Deportivos						
b8) Materiales y Suministros Para Seguridad						
b9) Herramientas, Refacciones y Accesorios Menores						
<b>C. Servicios Generales</b>						
(C=c1+c2+c3+c4+c5+c6+c7+c8+c9)						
c1) Servicios Básicos						
c2) Servicios de Arrendamiento						
c3) Servicios Profesionales, Científicos, Técnicos y Otros Servicios						
c4) Servicios Financieros, Bancarios y Comerciales						
c5) Servicios de Instalación, Reparación, Mantenimiento y Conservación						
c6) Servicios de Comunicación Social y Publicidad						
c7) Servicios de Traslado y Viáticos						
c8) Servicios Oficiales						
c9) Otros Servicios Generales						
<b>D. Transferencias, Asignaciones, Subsidios y Otras Ayudas (D=d1+d2+d3+d4+d5+d6+d7+d8+d9)</b>						

d1) Transferencias Internas y Asignaciones al Sector Público						
d2) Transferencias al Resto del Sector Público						
d3) Subsidios y Subvenciones						
d4) Ayudas Sociales						
d5) Pensiones y Jubilaciones						
d6) Transferencias a Fideicomisos, Mandatos y Otros Análogos						
d7) Transferencias a la Seguridad Social						
d8) Donativos						
d9) Transferencias al Exterior						
E. Bienes Muebles, Inmuebles e Intangibles (E=e1+e2+e3+e4+e5+e6+e7+e8+e9)						
e1) Mobiliario y Equipo de Administración						
e2) Mobiliario y Equipo Educativo y Recreativo						
e3) Equipo e Instrumental Médico y de Laboratorio						
e4) Vehículos y Equipo de Transporte						
e5) Equipo de Defensa y Seguridad						
e6) Maquinaria, Otros Equipos y Herramientas						
e7) Activos Biológicos						
e8) Bienes Inmuebles						
e9) Activos Intangibles						
F. Inversión Pública (F=f1+f2+f3)						
f1) Obra Pública en Bienes de Dominio Público						
f2) Obra Pública en Bienes Propios						
f3) Proyectos Productivos y Acciones de Fomento						
G. Inversiones Financieras y Otras Provisiones (G=g1+g2+g3+g4+g5+g6+g7)						
g1) Inversiones Para el Fomento de Actividades Productivas						
g2) Acciones y Participaciones de Capital						
g3) Compra de Títulos y Valores						
g4) Concesión de Préstamos						
g5) Inversiones en Fideicomisos, Mandatos y Otros Análogos						
Fideicomiso de Desastres Naturales (Informativo)						
g6) Otras Inversiones Financieras						
g7) Provisiones para Contingencias y Otras Erogaciones Especiales						
H. Participaciones y Aportaciones (H=h1+h2+h3)						
h1) Participaciones						
h2) Aportaciones						
h3) Convenios						
I. Deuda Pública (I=i1+i2+i3+i4+i5+i6+i7)						
i1) Amortización de la Deuda Pública						
i2) Intereses de la Deuda Pública						
i3) Comisiones de la Deuda Pública						
i4) Gastos de la Deuda Pública						
i5) Costo por Coberturas						
i6) Apoyos Financieros						
i7) Adeudos de Ejercicios Fiscales Anteriores (ADEFAS)						
III. Total de Egresos (III = I + II)	512,624,944.00	11,902,359.18	524,527,303.18	157,445,045.45	148,069,383.69	367,082,257.73

Bajo protesta de decir verdad que los Estados Financieros y sus notas son razonablemente correctos y responsabilidad del emisor.

C. Miguel Ángel Salazar Rangel  
Presidente Municipal

C. Samara Karelli Nuñez Ibarra  
Síndico Primero

C. Aroldo Jiménez de la Cruz  
Tesorero Municipal

## MUNICIPIO DE MONTEMORELOS NUEVO LEÓN

Estado Analítico del Ejercicio del Presupuesto de Egresos Detallado - LDF

Clasificación Funcional (Distrito y Función)

Del 1 de Enero Al 30 de Junio de 2022

(PESO)

Concepto (c)	Egresos					Subejercicio (e)
	Aprobado (d)	Ampliaciones/ (Reducciones)	Modificado	Devengado	Pagado	
<b>I. Gasto No Etiquetado (I=A+B+C+D)</b>	512,624,944.00	11,902,359.18	524,527,303.18	157,445,045.45	148,069,383.69	367,082,257.73
<b>A. Gobierno (A=a1+a2+a3+a4+a5+a6+a7+a8)</b>						
a1) Legislación						
a2) Justicia						
a3) Coordinación de la Política de Gobierno	512,624,944.00	11,902,359.18	524,527,303.18	157,445,045.45	148,069,383.69	367,082,257.73
a4) Relaciones Exteriores						
a5) Asuntos Financieros y Hacendarios						
a6) Seguridad Nacional						
a7) Asuntos de Orden Público y de Seguridad Interior						
a8) Otros Servicios Generales						
<b>B. Desarrollo Social (B=b1+b2+b3+b4+b5+b6+b7)</b>						
b1) Protección Ambiental						
b2) Vivienda y Servicios a la Comunidad						
b3) Salud						
b4) Recreación, Cultura y Otras Manifestaciones Sociales						
b5) Educación						
b6) Protección Social						
b7) Otros Asuntos Sociales						
<b>C. Desarrollo Económico (C=c1+c2+c3+c4+c5+c6+c7+c8+c9)</b>						
c1) Asuntos Económicos, Comerciales y Laborales en General						
c2) Agropecuaria, Silvicultura, Pesca y Caza						
c3) Combustibles y Energía						
c4) Minería, Manufacturas y Construcción						
c5) Transporte						
c6) Comunicaciones						
c7) Turismo						
c8) Ciencia, Tecnología e Innovación						
c9) Otras Industrias y Otros Asuntos Económicos						
<b>D. Otras No Clasificadas en Funciones Anteriores (D=d1+d2+d3+d4)</b>						
d1) Transacciones de la Deuda Pública / Costo Financiero de la Deuda						
d2) Transferencias, Participaciones y Aportaciones Entre Diferentes Niveles y Ordenes de Gobierno						
d3) Saneamiento del Sistema Financiero						
d4) Adeudos de Ejercicios Fiscales Anteriores						
<b>I. Gasto Etiquetado (II=A+B+C+D)</b>						
<b>A. Gobierno (A=a1+a2+a3+a4+a5+a6+a7+a8)</b>						
a1) Legislación						
a2) Justicia						
a3) Coordinación de la Política de Gobierno						
a4) Relaciones Exteriores						

**MUNICIPIO DE MONTEMORELOS NUEVO LEÓN**

Estado Analítico del Ejercicio del Presupuesto de Egresos Detallado - LDF

Clasificación Funcional (Finalidad y Función)

Del 1 de Enero Al 30 de Junio de 2022


(PESOS)

Concepto (c)	Egresos					Subejercicio (e)
	Aprobado (d)	Ampliaciones/ (Reducciones)	Modificado	Devengado	Pagado	
a5) Asuntos Financieros y Hacendarios						
a6) Seguridad Nacional						
a7) Asuntos de Orden Público y de Seguridad Interior						
a8) Otros Servicios Generales						
<b>B. Desarrollo Social (B=b1+b2+b3+b4+b5+b6+b7)</b>						
b1) Protección Ambiental						
b2) Vivienda y Servicios a la Comunidad						
b3) Salud						
b4) Recreación, Cultura y Otras Manifestaciones Sociales						
b5) Educación						
b6) Protección Social						
b7) Otros Asuntos Sociales						
<b>C. Desarrollo Económico (C=c1+c2+c3+c4+c5+c6+c7+c8+c9)</b>						
c1) Asuntos Económicos, Comerciales y Laborales en General						
c2) Agropecuaria, Silvicultura, Pesca y Caza						
c3) Combustibles y Energía						
c4) Minería, Manufacturas y Construcción						
c5) Transporte						
c6) Comunicaciones						
c7) Turismo						
c8) Ciencia, Tecnología e Innovación						
c9) Otras Industrias y Otros Asuntos Económicos						
<b>D. Otras No Clasificadas en Funciones Anteriores (D=d1+d2+d3+d4)</b>						
d1) Transacciones de la Deuda Pública / Costo Financiero de la Deuda						
d2) Transferencias, Participaciones y Aportaciones Entre Diferentes Niveles y Ordenes de Gobierno						
d3) Saneamiento del Sistema Financiero						
d4) Adeudos de Ejercicios Fiscales Anteriores						
<b>II. Total de Egresos (III = I + II)</b>	512,624,944.00	11,902,359.18	524,527,303.18	157,445,045.45	148,069,383.69	367,082,257.73

**Bajo protesta de decir verdad declaramos que los Estados Financieros y sus Notas son razonablemente correctos y responsabilidad del emisor.**

  
**C. Miguel Ángel Salazar Rangel**  
 Presidente Municipal

  
**C. Samara Karelli Nuñez Ibarra**  
 Síndico Primero

  
**C. Aroldo Jiménez de la Cruz**  
 Tesorero Municipal

Estado Analítico del Ejercicio del Presupuesto de Egresos Detallado - LDF

(Clasificación Administrativa)

Formato 6 b)

MUNICIPIO DE MONTEMORELOS, NUEVO LEÓN						
Estado Analítico del Ejercicio del Presupuesto de Egresos Detallado - LDF						
Clasificación Administrativa						
Del 1 de enero al 30 de junio de 2022						
(PESOS)						
Concepto (c)	Egresos					Subejercicio (e)
	Aprobado (d)	Ampliaciones/ (Reducciones)	Modificado	Devengado	Pagado	
<b>I. Gasto No Etiquetado</b> <b>(I=A+B+C+D+E+F+G+H)</b>	392,446,028.00		392,446,028.00	134,632,976.52	131,469,138.34	257,813,051.48
A. Dependencia o Unidad Administrativa 1 PRESIDENTE MUNICIPAL	26,334,661.00		26,334,661.00	7,657,267.78	7,286,313.66	18,677,393.22
B. Dependencia o Unidad Administrativa 2 SEGURIDAD PUBLICA	62,198,929.00		62,198,929.00	26,769,847.28	26,237,237.38	35,429,081.72
C. Dependencia o Unidad Administrativa 3 SERVICIOS PUBLICOS BASICOS	85,709,479.00		85,709,479.00	43,699,969.75	42,242,131.03	42,009,509.25
D. Dependencia o Unidad Administrativa 4 DESARROLLO ECONOMICO Y TRURISMO	4,617,914.00		4,617,914.00	1,592,322.65	1,581,476.35	3,025,591.35
E. Dependencia o Unidad Administrativa 5 DIF	39,336,821.00		39,336,821.00	8,905,788.90	8,746,388.01	30,431,032.10
F. Dependencia o Unidad Administrativa 6 SINDICOS	5,400,930.00		5,400,930.00	2,583,417.00	2,583,417.00	2,817,513.00
G. Dependencia o Unidad Administrativa 7 AYUNTAMIENTO	22,085,688.00		22,085,688.00	8,423,574.84	8,166,588.56	13,662,113.16
H. Dependencia o Unidad Administrativa 8 FINANZAS Y TESORERIA	50,213,118.00		50,213,118.00	8,095,077.32	8,013,142.48	42,118,040.68
I. Dependencia o Unidad Administrativa 9 CONTRALORIA	3,200,023.00		3,200,023.00	1,165,186.60	1,165,186.60	2,034,836.40
J. Dependencia o Unidad Administrativa 10 ADMINISTRACION	50,898,468.00		50,898,468.00	17,131,504.03	17,055,453.67	33,766,963.97
K. Dependencia o Unidad Administrativa 11 DESARROLLO SOCIAL Y HUMANO	31,588,668.00		31,588,668.00	4,535,952.78	4,371,988.33	27,052,715.22
K. Dependencia o Unidad Administrativa 12 SECRETARIA DE DESARROLLO URBANO Y ECOLOGIA	10,861,329.00		10,861,329.00	4,073,067.59	4,019,815.27	6,788,261.41
<b>II. Gasto Etiquetado</b> <b>(II=A+B+C+D+E+F+G+H)</b>	120,178,916.00	11,902,359.18	132,081,275.18	22,812,068.93	16,600,245.35	109,269,206.25
A. Dependencia o Unidad Administrativa 1 SECRETARIA DE OBRAS PUBLICAS	120,178,916.00	11,902,359.318	132,081,275.18	22,812,068.93	16,600,245.35	109,269,206.25
B. Dependencia o Unidad Administrativa 2						
C. Dependencia o Unidad Administrativa 3						
D. Dependencia o Unidad Administrativa 4						
E. Dependencia o Unidad Administrativa 5						
F. Dependencia o Unidad Administrativa 6						
G. Dependencia o Unidad Administrativa 7						
H. Dependencia o Unidad Administrativa xx						
<b>III. Total de Egresos (III = I + II)</b>	512,624,944.00	11,902,359.18	524,527,303.18	157,445,045.45	148,069,383.69	367,082,257.73

Bajo protesta de decir verdad declaramos que los Estados Financieros y sus Notas son razonablemente correctos y responsabilidad del emisor.

C. Miguel Ángel Salazar Rangel  
Presidente Municipal

C. Samara Karelli Nuñez Ibarra  
Síndico Primero

C. Aroldo Jiménez de la Cruz  
Tesorero Municipal

**Estado Analítico del Ejercicio del Presupuesto de Egresos Detallado - LDF**  
**(Clasificación de Servicios Personales por Categoría)** Formato 6 d )

<b>MUNICIPIO DE MONTEMORELOS NUEVO LEÓN</b>						
Estado Analítico del Ejercicio del Presupuesto de Egresos Detallado - LDF						
Clasificación de Servicios Personales por Categoría						
Del 1 de Enero al 30 de Junio de 2022						
(PESOS)						
Concepto (c)	Egresos					Subejercicio (e)
	Aprobado (d)	Ampliaciones / (Reducciones)	Modificado	Devengado	Pagado	
<b>I. Gasto No Etiquetado (I=A+B+C+D+E+F)</b>						
A. Personal Administrativo y de Servicio Público	169,724,923.00		169,724,923.00	58,647,418.07	58,274,821.75	111,077,504.93
B. Magisterio						
C. Servicios de Salud (C=c1+c2)						
c1) Personal Administrativo						
c2) Personal Médico, Paramédico y afín						
D. Seguridad Pública						
E. Gastos asociados a la implementación de nuevas leyes federales o reformas a las mismas (E = e1 + e2)						
e1) Nombre del Programa o Ley 1						
e2) Nombre del Programa o Ley 2						
F. Sentencias laborales definitivas						
<b>II. Gasto Etiquetado (II=A+B+C+D+E+F)</b>						
A. Personal Administrativo y de Servicio Público						
B. Magisterio						
C. Servicios de Salud (C=c1+c2)						
c1) Personal Administrativo						
c2) Personal Médico, Paramédico y afín						
D. Seguridad Pública	39,255,480.00		39,255,480.00	14,066,224.87	14,066,224.87	25,189,255.13
E. Gastos asociados a la implementación de nuevas leyes federales o reformas a las mismas (E = e1 + e2)						
e1) Nombre del Programa o Ley 1						
e2) Nombre del Programa o Ley 2						
F. Sentencias laborales definitivas						
<b>III. Total del Gasto en Servicios Personales (III = I + II)</b>	<b>208,980,403.00</b>		<b>208,980,403.00</b>	<b>72,713,642.94</b>	<b>72,341,046.62</b>	<b>136,266,760.06</b>

Bajo protesta de decir verdad declaramos que los Estados Financieros y sus Notas son razonablemente correctos y responsabilidad del emisor.

C. Miguel Ángel Salazar Rangel  
Presidente Municipal

C. Samara Karelli Nuñez Ibarra  
Síndico Primero

C. Aroldo Jiménez de la Cruz  
Tesorero Municipal



<b>MUNICIPIO DE MONTEMORELOS NUEVO LEÓN</b>					
Informe sobre Estudios Actuariales - LDF					
	Pensiones y jubilaciones	Salud	Riesgos de trabajo	Invalidez y vida	Otras prestaciones sociales
<b>Tipo de Sistema</b>					
Prestación laboral o Fondo general para trabajadores del estado o municipio					
Beneficio definido, Contribución definida o Mixto					
<b>Población afiliada</b>					
Activos	599		599	599	599
Edad máxima	94		94	94	94
Edad mínima	18		18	18	18
Edad promedio	43		43	43	43
Pensionados y Jubilados	69		69	0	0
Edad máxima	90		90	0	0
Edad mínima	37		37	0	0
Edad promedio	62		62	0	0
<b>Beneficiarios</b>					
Promedio de años de servicio (trabajadores activos)	7.62		7.62	7.62	7.62
Aportación individual al plan de pensión como % del salario	0%		0%	0%	0%
Aportación del ente público al plan de pensión como % del salario	0%		0%	0%	0%
Crecimiento esperado de los pensionados y jubilados (como %)	1.74%		1.36%	0%	NA
Crecimiento esperado de los activos (como %)	1.0116%		1.0116%	1.0116%	1.0116%
Edad de Jubilación o Pensión	26.72		42.54	0%	0
Esperanza de vida	51.70		37.02	0%	0
<b>Ingresos del Fondo</b>					
Ingresos Anuales al Fondo de Pensiones					
<b>Nómina anual</b>					
Activos	101,497,160.40		101,497,160.40	101,497,160.40	101,497,160.40
Pensionados y Jubilados	15,551,084.94		5,548,871.27		
Beneficiarios de Pensionados y Jubilados					
<b>Monto mensual por pensión</b>					
Máximo	73,652.07		24,078.53		
Mínimo	7,463.07		3,435.86		
Promedio	18,781.50		9,633.46		
<b>Monto de la reserva</b>					
<b>Valor presente de las obligaciones</b>					
Pensiones y Jubilaciones en curso de pago	165,752,324.60		48,334,864.94		5,132,495.48
Generación actual	610,652,953.20		12,137,767.32		56,387,418.56
Generaciones futuras	922,848,502.51		60,150,567.07		144,926,914.19
<b>Valor presente de las contribuciones asociadas a los sueldos futuros de cotización X%</b>					
Generación actual					
Generaciones futuras					
<b>Valor presente de aportaciones futuras</b>					
Generación actual					
Generaciones futuras					
Otros Ingresos					
<b>Déficit/superávit actuarial</b>					
Generación actual	776,405,277.80		60,472,632.26	44,397,969.70	61,519,914.04
Generaciones futuras	922,848,502.51		60,150,567.07	165,265,409.46	144,926,914.19
<b>Periodo de suficiencia</b>					
Año de descapitalización	2020		2020	2020	2020
Tasa de rendimiento	2.00%		2.00%	2.00%	2.00%
<b>Estudio actuarial</b>					
Año de elaboración del estudio actuarial			2020	2020	2020
Empresa que elaboró el estudio actuarial	VALUACIONES ACTURIALES DEL NORTE, S.C.		VALUACIONES ACTURIALES DEL NORTE, S.C.	VALUACIONES ACTURIALES DEL NORTE, S.C.	VALUACIONES ACTURIALES DEL NORTE, S.C.

Bajo protesta de decir verdad declaramos que los Estados Financieros y sus Notas son razonablemente correctos y responsabilidad del emisor.

C. Miguel Ángel Salazar Rangel  
Presidente Municipal

C. Samara Karelli Nuñez Ibarra  
Síndico Primero

C. Aroldo Jiménez de la Cruz  
Tesorero Municipal