

MUNICIPIO DE MONTEMORELOS, NUEVO LEÓN

CUENTA PÚBLICA 2019

4.- RELACIÓN DE ESTADOS FINANCIEROS:

3.- INFORME ANALÍTICO DE OBLIGACIONES DIFERENTES DE FINANCIAMIENTO (NO APLICA)

4.- BALANCE PRESUPUESTARIO

5.- ESTADO ANALITICO DE INGRESOS DETALLADO

6.A ESTADO ANALÍTICO DEL PRESUPUESTO DE EGRESOS DETALLADO CLASIFICACIÓN POR OBJETO DEL GASTO (CAPITULO Y CONCEPTO)

6.B ESTADO ANALÍTICO DEL PRESUPUESTO DE EGRESOS DETALLADO CLASIFICAIÓN ADMINISTRATIVA

6.C ESTADO ANALÍTICO DEL PRESUPUESTO DE EGRESOS DETALLADO CLASIFICACIÓN FUNCIONAL (FINALIDAD Y FUNCIÓN)

6.D ESTADO ANALÍTICO DEL PRESUPUESTO DE EGRESOS DETALLADO (CLASIFICACIÓN DE SERVICIOS PERSONALES POR CATEGORIA)

7.- FORMATO DE INFORMACIÓN DE OBLIGACIONES PAGADAS O GARANTIZADAS CON FONDOS FEDERALES

8.- DEUDA PÚBLICA FINANCIERA


ANEXO 3.- GUIA DE CUMPLIMIENTO DE LA LEY DE DISCIPLINA FINANCIERA DE LAS ENTIDADES FEDERATIVAS Y LOS MUNICIPIOS

Municipio de Montevideo, Nuevo León Estado de Situación Financiera Detallado - LDF Al 31 de Diciembre de 2019 y al 31 de Diciembre de 2018 (PESOS)					
Concepto (c)	2019	31 de Diciembre de 2018	Concepto (c)	2019	31 de Diciembre de 2018
ACTIVO			PASIVO		
Activo Circulante			Activo Circulante		
a. Efectivo y Equivalentes (a=a1+a2+a3+a4+a5+a6+a7)	72,151,191.86	651,070.62	a. Cuentas por Pagar a Corto Plazo (a=a1+a2+a3+a4+a5+a6+a7+a8+a9)	185,505,857.46	189,528,287.90
a1) Efectivo	48,385.66	923,403.47	a1) Servicios Personales por Pagar a Corto Plazo		
a2) Bancos/Tesorería	72,153,007.52	275,600.05	a2) Proveedores por Pagar a Corto Plazo	47,436,130.87	82,712,775.95
a3) Bancos/Dependencias y Otros	-	-	a3) Contratistas por Obras Públicas por Pagar a Corto Plazo	28,181,127.84	13,629,842.25
a4) Inversiones Temporales (Hasta 3 meses)	-	-	a4) Participaciones y Aportaciones por Pagar a Corto Plazo		
a5) Fondos con Afectación Específica	40,000.00	55,000.00	a5) Transferencias Otorgadas por Pagar a Corto Plazo	5,120.00	5,120.00
a6) Depósitos de Fondos de Terceros en Garantía y/o Administración	6,480.00	58,267.20	a6) Intereses, Comisiones y Otros Gastos de la Deuda Pública por Pagar a Corto Plazo		
a7) Otros Efectivos y Equivalentes	-	-	a7) Retenciones y Contribuciones por Pagar a Corto Plazo	117,468,383.91	101,053,201.59
b. Derechos a Recibir Efectivo o Equivalentes (b=b1+b2+b3+b4+b5+b6+b7)	7,238,591.47	80,977,946.98	a8) Devoluciones de la Ley de Ingresos por Pagar a Corto Plazo		
b1) Inversiones Financieras de Corto Plazo	-	410,550.00	a9) Otras Cuentas por Pagar a Corto Plazo	-7,584,905.16	-7,872,651.89
b2) Cuentas por Cobrar a Corto Plazo	49,739.70	479,455.20	b. Documentos por Pagar a Corto Plazo (b=b1+b2+b3)	0	0
b3) Deudores Diversos por Cobrar a Corto Plazo	1,083,427.64	1,033,037.74	b1) Documentos Comerciales por Pagar a Corto Plazo	0	0
b4) Ingresos por Recuperar a Corto Plazo	0.01	212,948.00	b2) Documentos con Contratistas por Obras Públicas por Pagar a Corto Plazo	0	0
b5) Deudores por Anticipos de la Tesorería a Corto Plazo	-	1,307,567.22	b3) Otros Documentos por Pagar a Corto Plazo	0	0
b6) Préstamos Otorgados a Corto Plazo	-	-	c. Porción a Corto Plazo de la Deuda Pública a Largo Plazo (c=c1+c2)	33,452,179.36	23,401,265.47
b7) Otros Derechos a Recibir Efectivo o Equivalentes a Corto Plazo	6,105,424.14	78,919,196.22	c1) Porción a Corto Plazo de la Deuda Pública		
c. Derechos a Recibir Bienes o Servicios (c=c1+c2+c3+c4+c5)	850,072.02	850,072.02	c2) Porción a Corto Plazo de Arrendamiento Financiero	0	0
c1) Anticipo a Proveedores por Adquisición de Bienes y Prestación de Servicios a Corto Plazo	1,073,534.08	1,073,534.08	d. Títulos y Valores a Corto Plazo	0	0
c2) Anticipo a Proveedores por Adquisición de Bienes Inmuebles y Muebles a Corto Plazo	30,009.32	30,009.32	e. Pasivos Diferidos a Corto Plazo (e=e1+e2+e3)	0	0
c3) Anticipo a Proveedores por Adquisición de Bienes Intangibles a Corto Plazo	-	-	e1) Ingresos Cobrados por Adelantado a Corto Plazo	0	0
c4) Anticipo a Contratistas por Obras Públicas a Corto Plazo	253,471.38	253,471.38	e2) Intereses Cobrados por Adelantado a Corto Plazo	0	0
c5) Otros Derechos a Recibir Bienes o Servicios a Corto Plazo	-	-	e3) Otros Pasivos Diferidos a Corto Plazo	0	0
d. Inventarios (d=d1+d2+d3+d4+d5)	-	-	f. Fondos y Bienes de Terceros en Garantía y/o Administración a Corto Plazo (f=f1+f2+f3+f4+f5+f6)	0	0
d1) Inventario de Mercancías para Venta	-	-	f1) Fondos en Garantía a Corto Plazo	0	0
d2) Inventario de Mercancías Terminadas	-	-	f2) Fondos en Administración a Corto Plazo	0	0
d3) Inventario de Mercancías en Proceso de Elaboración	-	-	f3) Fondos Contingentes a Corto Plazo	0	0
d4) Inventario de Materias Primas, Materiales y Suministros para Producción	-	-	f4) Fondos de Fideicomisos, Mandatos y Contratos Análogos a Corto Plazo	0	0
d5) Bienes en Tránsito	-	-	f5) Otros Fondos de Terceros en Garantía y/o Administración a Corto Plazo	0	0
e. Almacenes	-	-	f6) Valores y Bienes en Garantía a Corto Plazo	0	0
f. Estimación por Pérdida o Deterioro de Activos Circulantes (f=f1+f2)	-	-	g. Provisiones a Corto Plazo (g=g1+g2+g3)	0	0
f1) Estimaciones para Cuentas Incobrables por Derechos a Recibir Efectivo o Equivalentes	-	-	g1) Provisión para Demandas y Juicios a Corto Plazo	0	0
f2) Estimación por Deterioro de Inventarios	-	-	g2) Provisión para Contingencias a Corto Plazo	0	0
g. Otros Activos Circulantes (g=g1+g2+g3+g4)	-	-	g3) Otras Provisiones a Corto Plazo	0	0
g1) Valores en Garantía	-	-	h. Otros Pasivos a Corto Plazo (h=h1+h2+h3)	0	0
g2) Bienes en Garantía (excluye depósitos de fondos)	-	-	h1) Ingresos por Clasificar	0	0
g3) Bienes Derivados de Embargos, Decomisos, Aseguramientos y Dación en Pago	-	-	h2) Recaudación por Participar	0	0
g4) Adquisición con Fondos de Terceros	-	-	h3) Otros Pasivos Circulantes	0	0
IA. Total de Activos Circulantes (IA = a + b + c + d + e + f + g)	80,239,856.35	82,479,089.62	IA. Total de Pasivos Circulantes (IA = a + b + c + d + e + f + g + h)	218,958,036.82	212,929,563.37
Activo No Circulante			Activo No Circulante		
a. Inversiones Financieras a Largo Plazo	635,151.00	635,151.00	a. Cuentas por Pagar a Largo Plazo	0	0
b. Derechos a Recibir Efectivo o Equivalentes a Largo Plazo	-	-	b. Documentos por Pagar a Largo Plazo	11,931,236.08	11,931,236.08
c. Bienes Inmuebles, Infraestructura y Construcciones en Proceso	247,736,571.55	602,774,088.14	c. Deuda Pública a Largo Plazo		
d. Bienes Muebles	37,114,351.76	32,905,668.27	d. Pasivos Diferidos a Largo Plazo	0	0
e. Activos Intangibles	1,456,678.00	1,454,682.00	e. Fondos y Bienes de Terceros en Garantía y/o Administración a Largo Plazo	0	0
f. Depreciación, Deterioro y Amortización Acumulada de Bienes	-21,501,906.38	-21,501,906.38	f. Provisiones a Largo Plazo	0	0
g. Activos Diferidos	1,136,947.32	1,136,947.32	IB. Total de Pasivos No Circulantes (IB = a + b + c + d + e + f)	11,931,236.08	11,931,236.08
h. Estimación por Pérdida o Deterioro de Activos no Circulantes	-	-	II. Total del Pasivo (II = IA + IB)	230,889,272.90	224,860,799.45
i. Otros Activos no Circulantes	-	-			
IB. Total de Activos No Circulantes (IB = a + b + c + d + e + f + g + h + i)	266,577,793.25	617,404,630.35			

I. Total del Activo (I = IA + IB)	346,817,648.60	599,883,719.97	HACIENDA PÚBLICA/PATRIMONIO	
			III A. Hacienda Pública/Patrimonio Contribuido (III A = a + b + c)	0
			a. Aportaciones	0
			b. Donaciones de Capital	0
			c. Actualización de la Hacienda Pública/Patrimonio	0
			III B. Hacienda Pública/Patrimonio Generado (III B = a + b + c + d + e)	115,928,375.70
			a. Resultados del Ejercicio (Ahorro/ Desahorro)	95,253,682.72
			b. Resultados de Ejercicios Anteriores	51,465,943.40
			c. Revalúos	-
			d. Reservas	-
			e. Rectificaciones de Resultados de Ejercicios Anteriores	72,140,636.38
			III C. Exceso o Insuficiencia en la Actualización de la Hacienda Pública/Patrimonio (III C = a + b)	
			a. Resultado por Posición Monetaria	
			b. Resultado por Tenencia de Activos no Monetarios	
			III. Total Hacienda Pública/Patrimonio (III = III A + III B + III C)	115,928,375.70
			IV. Total del Pasivo y Hacienda Pública/Patrimonio (IV = II + III)	346,817,648.60
				599,883,719.97


 E. LUIS FERNANDO GARZA GUERRERO
 PRESIDENTE MUNICIPAL


 C. JORGE ANTONIO DÍAZ BALLADARES
 TESORERO MUNICIPAL


 C. JORGE GUADALUPE MIRELES PLATA
 SÍNDICO PRIMERO

Formato 2 Informe Analítico de la Deuda Pública y Otros Pasivos - LDF

MUNICIPIO DE MONTEMORELOS NL							
Informe Analítico de la Deuda Pública y Otros Pasivos - LDF							
Del 1 de enero al 31 de diciembre de 2019							
(PESOS)							
Denominación de la Deuda Pública y Otros Pasivos (c)	Saldo al 31 de diciembre de 2019 (d)	Disposiciones del Periodo (e)	Amortizaciones del Periodo (f)	Revaluaciones, Reclasificaciones y Otros Ajustes (g)	Saldo Final del Periodo (h) h=d+e-f+g	Pago de Intereses del Periodo (i)	Comisiones y demás costos asociados durante el Periodo (j)
1. Deuda Pública (1=A+B)	37,339,345.55	18,293,423.99	28,344,337.00	10,050,913.89	44,919,193.73		
A. Corto Plazo (A=a1+a2+a3)	25,408,109.47	18,293,423.99	28,344,337.00	10,050,913.89	32,987,957.65		
a1) Instituciones de Crédito	25,408,109.47	18,293,423.99	28,344,337.00	10,050,913.89	32,987,957.65	0	0
a2) Títulos y Valores	-	-	-	-	-	-	-
a3) Arrendamientos Financieros	-	-	-	-	-	-	-
B. Largo Plazo (B=b1+b2+b3)	11,931,236.08	-	-	-	11,931,236.08		
b1) Instituciones de Crédito	11,931,236.08	-	-	-	11,931,236.08	-	-
b2) Títulos y Valores	-	-	-	-	-	-	-
b3) Arrendamientos Financieros	-	-	-	-	-	-	-
2. Otros Pasivos	189,528,287.90	79,172,457.85	82,730,666.58		185,970,079.17		
3. Total de la Deuda Pública y Otros Pasivos (3=1+2)	226,867,633.45	97,465,881.84	111,075,003.58	10,050,913.89	230,889,272.90	-	-
4. Deuda Contingente 1 (informativo)							
A. Deuda Contingente 1							
B. Deuda Contingente 2							
C. Deuda Contingente XX							
5. Valor de Instrumentos Bono Cupón Cero 2							
A. Instrumento Bono Cupón Cero 1							
B. Instrumento Bono Cupón Cero 2							
C. Instrumento Bono Cupón Cero XX							

1 Se refiere a cualquier Financiamiento sin fuente o garantía de pago definida, que sea asumida de manera solidaria o subsidiaria por las Entidades Federativas con sus Municipios, organismos descentralizados y empresas de participación estatal mayoritaria y fideicomisos, locales o municipales, y por los Municipios con sus respectivos organismos descentralizados y empresas de participación municipal mayoritaria.

2 Se refiere al valor del Bono Cupón Cero que respalda el pago de los créditos asociados al mismo (Activo).

Obligaciones a Corto Plazo (k)	Monto Contratado (l)	Plazo Pactado (m)	Tasa de Interés (n)	Comisiones y Costos Relacionados (o)	Tasa Efectiva (p)
6. Obligaciones a Corto Plazo (Informativo)					
A. Crédito 1					
B. Crédito 2					
C. Crédito XX					


C. LUIS FERNANDO GARZA GUERRERO
PRESIDENTE MUNICIPAL


C. JORGE ANTONIO DIAZ BALLADARES
TESORERO MUNICIPAL


C. JORGE GUADALUPE MIRELES PLATA
SÍNDICO PRINCIPAL

Fornato 3 Informe Analítico de Obligaciones diferentes de Financiamiento - LDF

MUNICIPIO DE MONTEMORELOS NL										
Informe Analítico de Obligaciones Diferentes de Financiamientos - LDF										
Del 1 de enero al 31 de diciembre de 2019										
(PESOS)										
Denominación de las Obligaciones Diferentes de Financiamiento (c)	Fecha del Contrato (d)	Fecha de inicio de operación del proyecto (e)	Fecha de vencimiento (f)	Monto de la inversión pactado (g)	Plazo pactado (h)	Monto promedio mensual del pago de la contraprestación (i)	Monto promedio mensual del pago de la contraprestación correspondiente al pago de inversión (j)	Monto pagado de la inversión al XX de XXXX de 20XX (k)	Monto pagado de la inversión actualizado al XX de XXXX de 20XX (l)	Saldo pendiente por pagar de la inversión al XX de XXXX de 20XX (m = g - l)
A. Asociaciones Público Privadas (APP's) (A=a+b+c+d)	0	0	0	0	0	0	0	0	0	0
a) APP 1										
b) APP 2										
c) APP 3										
d) APP XX										
B. Otros Instrumentos (B=a+b+c+d)	0	0	0	0	0	0	0	0	0	0
a) Otro Instrumento 1										
b) Otro Instrumento 2										
c) Otro Instrumento 3										
d) Otro Instrumento XX										
C. Total de Obligaciones Diferentes de Financiamiento (C=A+B)	0	0	0	0	0	0	0	0	0	0


 C. LUIS FERNANDO GARZA GUERRERO
 PRESIDENTE MUNICIPAL


 C. JORGE GUADALUPE MIRELES PLATA
 SÍNDICO PRIMERO


 C. JORGE ANTONIO DIAZ BALLADARES
 TESORERO MUNICIPAL

Formato 4 Balance Presupuestario - LDF

MUNICIPIO DE MONTEMORELOS NL.
Balance Presupuestario - LDF
 Del 1 de enero al 31 de diciembre de 2018
 (PESOS)

Concepto (C)	Estimado/ Aprobado (d)	Devengado	Recaudado/ Pagado
A. Ingresos Totales (A = A1+A2+A3)	504,147,735.00	379,982,130.93	379,982,130.93
A1. Ingresos de Libre Disposición	102,387,318.00	57,912,807.58	57,912,807.58
A2. Transferencias Federales Etiquetadas	401,760,417.00	322,069,323.35	322,069,323.35
A3. Financiamiento Neto			
B. Egresos Presupuestarios¹ (B = B1+B2)	490,324,075.00	351,278,559.11	318,278,237.01
B1. Gasto No Etiquetado (sin incluir Amortización de la Deuda Pública)	297,513,287.00	289,919,327.70	278,641,936.58
B2. Gasto Etiquetado (sin incluir Amortización de la Deuda Pública)	192,810,788.00	61,359,231.41	39,636,300.43
C. Remanentes del Ejercicio Anterior (C = C1 + C2)	13,823,860.00	28,703,571.82	61,703,893.92
C1. Remanentes de Ingresos de Libre Disposición aplicados en el periodo	196,126,969.00	232,006,520.12	220,729,129.00
C2. Remanentes de Transferencias Federales Etiquetadas aplicados en el periodo	208,948,629.00	260,710,091.94	282,433,022.92
I. Balance Presupuestario (I = A - B + C)	27,647,320.00	57,407,143.64	123,407,787.84
II. Balance Presupuestario sin Financiamiento Neto (II = I - A3)			
III. Balance Presupuestario sin Financiamiento Neto y sin Remanentes del Ejercicio Anterior (III = II - C)	13,823,860.00	28,703,571.82	61,703,893.92

Concepto	Aprobado	Devengado	Pagado
E. Intereses, Comisiones y Gastos de la Deuda (E = E1+E2)			
E1. Intereses, Comisiones y Gastos de la Deuda con Gasto No Etiquetado			
E2. Intereses, Comisiones y Gastos de la Deuda con Gasto Etiquetado			
IV. Balance Primario (IV = III + E)	13,823,860.00	28,703,571.82	61,703,893.92

Concepto	Estimado/ Aprobado	Devengado	Recaudado/ Pagado
F. Financiamiento (F = F1 + F2)			
F1. Financiamiento con Fuente de Pago de Ingresos de Libre Disposición			
F2. Financiamiento con Fuente de Pago de Transferencias Federales Etiquetadas			
G. Amortización de la Deuda (G = G1 + G2)			
G1. Amortización de la Deuda Pública con Gasto No Etiquetado			
G2. Amortización de la Deuda Pública con Gasto Etiquetado			
A3. Financiamiento Neto (A3 = F - G)			

Concepto	Estimado/ Aprobado	Devengado	Recaudado/ Pagado
A1. Ingresos de Libre Disposición	102,387,318.00	57,912,807.58	57,912,807.58
A3.1 Financiamiento Neto con Fuente de Pago de Ingresos de Libre Disposición (A3.1 = F1 - G1)	0		
F1. Financiamiento con Fuente de Pago de Ingresos de Libre Disposición			
G1. Amortización de la Deuda Pública con Gasto No Etiquetado			
B1. Gasto No Etiquetado (sin incluir Amortización de la Deuda Pública)	297,513,287.00	289,919,327.70	278,641,936.58
C1. Remanentes de Ingresos de Libre Disposición aplicados en el periodo			
V. Balance Presupuestario de Recursos Disponibles (V = A1 + A3.1 - B1 + C1)			
VI. Balance Presupuestario de Recursos Disponibles sin Financiamiento Neto (VI = V - A3.1)	390,251,938.00	464,013,040.24	441,458,258.00

Concepto	Estimado/ Aprobado	Devengado	Recaudado/ Pagado


A2. Transferencias Federales Etiquetadas	401,760,417.00	322,069,323.35	322,069,323.35
A3.2 Financiamiento Neto con Fuente de Pago de Transferencias Federales Etiquetadas (A3.2 = F2 - G2)	0	0	0
F2. Financiamiento con Fuente de Pago de Transferencias Federales Etiquetadas			
G2. Amortización de la Deuda Pública con Gasto Etiquetado			
B2. Gasto Etiquetado (sin incluir Amortización de la Deuda Pública)	192,810,788.00	61,359,231.41	39,636,300.43
C2. Remanentes de Transferencias Federales Etiquetadas aplicados en el periodo			
VII. Balance Presupuestario de Recursos Etiquetados (VII = A2 + A3.2 - B2+ C2)	417,899,258.00	521,420,183.88	564,866,045.84
VIII. Balance Presupuestario de Recursos Etiquetados sin Financiamiento Neto (VIII = VII - A3.2)			



 C. LUIS FERNANDO GARZA GUERRERO
 PRESIDENTE MUNICIPAL


 C. JORGE ANTONIO DIAZ BALLADARES
 TESORERO MUNICIPAL


 C. JORGE GUADALUPE MIRALES PLATA
 SÍNDICO PRIMERO

MUNICIPIO DE MONTEMORELOS NL						
Estado Analítico de Ingresos Detallado - LDF						
Del 1 de enero al 31 de diciembre de 2019 (b)						
(PESOS)						
Concepto (c)	Ingreso					Diferencia (e)
	Estimado (d)	Ampliaciones / (Reducciones)	Modificado	Devengado	Recaudado	
Ingresos de Libre Disposición						
A. Impuestos	54,042,318.00	-	54,042,318.00	35,782,855.43	35,782,855.43	- 18,259,462.57
B. Cuotas y Aportaciones de Seguridad Social	-	-	-	-	-	-
C. Contribuciones de Mejoras	500,000.00	-	500,000.00	-	-	- 500,000.00
D. Derechos	33,150,000.00	-	33,150,000.00	13,408,851.56	13,408,851.56	- 19,741,148.44
E. Productos	4,240,000.00	-	4,240,000.00	3,656,281.73	3,656,281.73	- 583,718.27
F. Aprovechamientos	10,455,000.00	-	10,455,000.00	5,064,818.86	5,064,818.86	- 5,390,181.14
G. Ingresos por Ventas de Bienes y Servicios	-	-	-	-	-	-
H. Participaciones (H=h1+h2+h3+h4+h5+h6+h7+h8+h9+h10+h11)	106,057,250.00	-	106,057,250.00	108,718,057.94	108,718,057.94	2,660,807.94
h1) Fondo General de Participaciones	84,084,562.00	-	84,084,562.00	84,631,115.03	84,631,115.03	546,553.03
h2) Fondo de Fomento Municipal	11,348,103.00	-	11,348,103.00	14,747,405.35	14,747,405.35	3,399,302.35
h3) Fondo de Fiscalización y Recaudación	4,253,192.00	-	4,253,192.00	3,850,955.88	3,850,955.88	- 402,236.12
h4) Fondo de Compensación	-	-	-	-	-	-
h5) Fondo de Extracción de Hidrocarburos	301,731.00	-	301,731.00	287,948.95	287,948.95	- 13,782.05
h6) Impuesto Especial Sobre Producción y Servicios	2,600,680.00	-	2,600,680.00	2,579,080.77	2,579,080.77	- 21,599.23
h7) 0.136% de la Recaudación Federal Participable	-	-	-	-	-	-
h8) 3.17% Sobre Extracción de Petróleo	-	-	-	-	-	-
h9) Gasolinas y Diésel	3,468,982.00	-	3,468,982.00	2,621,551.96	2,621,551.96	- 847,430.04
h10) Fondo del Impuesto Sobre la Renta	-	-	-	-	-	-
h11) Fondo de Estabilización de los Ingresos de las Entidades Federativas	-	-	-	-	-	-
I. Incentivos Derivados de la Colaboración Fiscal (I=i1+i2+i3+i4+i5)	4,065,610.00	-	4,065,610.00	3,402,585.07	3,402,585.07	- 663,024.93
i1) Tenencia o Uso de Vehículos	515,946.00	-	609,991.80	609,991.80	609,991.80	94,045.80
i2) Fondo de Compensación ISAN	392,078.00	-	392,078.00	-	-	- 392,078.00
i3) Impuesto Sobre Automóviles Nuevos	3,157,586.00	-	3,157,586.00	2,792,593.27	2,792,593.27	- 364,992.73
i4) Fondo de Compensación de Repecos-Intermedios	-	-	-	-	-	-
i5) Otros Incentivos Económicos	-	-	-	-	-	-
J. Transferencias	-	-	-	-	-	-
K. Convenios	-	-	-	-	-	-
k1) Otros Convenios y Subsidios	-	-	-	-	-	-
L. Otros Ingresos de Libre Disposición (L=l1+l2)	37,633,799.00	-	37,633,799.00	117,601,231.58	117,601,231.58	79,967,432.58
l1) Participaciones en Ingresos Locales	37,633,799.00	-	37,633,799.00	117,601,231.58	117,601,231.58	79,967,432.58
l2) Otros Ingresos de Libre Disposición	-	-	-	-	-	-
I. Total de Ingresos de Libre Disposición (I=A+B+C+D+E+F+G+H+I+J+K+L)	250,143,977.00	-	250,143,977.00	287,634,682.17	287,634,682.17	- 9,028,540.16
Ingresos Excedentes de Ingresos de Libre Disposición	-	-	-	-	-	-
Transferencias Federales Etiquetadas						
A. Aportaciones (A=a1+a2+a3+a4+a5+a6+a7+a8)	92,935,676.00	-	92,935,676.00	92,347,448.76	92,347,448.76	- 588,227.24
a1) Fondo de Aportaciones para la Nómina Educativa y Gasto Operativo	-	-	-	-	-	-
a2) Fondo de Aportaciones para los Servicios de Salud	-	-	-	-	-	-
a3) Fondo de Aportaciones para la Infraestructura Social	21,827,708.00	-	21,827,708.00	22,059,844.20	22,059,844.20	232,136.20
a4) Fondo de Aportaciones para el Fortalecimiento de los Municipios y de las Demarcaciones Territoriales del Distrito Federal	38,753,832.00	-	38,753,832.00	41,950,175.28	41,950,175.28	3,196,343.28
a5) Fondo de Aportaciones Múltiples	-	-	-	-	-	-
a6) Fondo de Aportaciones para la Educación Tecnológica y de Adultos	-	-	-	-	-	-
a7) Fondo de Aportaciones para la Seguridad Pública de los Estados y del Distrito Federal	32,354,136.00	-	32,354,136.00	28,337,429.28	28,337,429.28	- 4,016,706.72
a8) Fondo de Aportaciones para el Fortalecimiento de las Entidades Federativas	-	-	-	-	-	-
B. Convenios (B=b1+b2+b3+b4)	-	-	-	-	-	-
b1) Convenios de Protección Social en Salud	-	-	-	-	-	-
b2) Convenios de Descentralización	-	-	-	-	-	-
b3) Convenios de Reasignación	-	-	-	-	-	-
b4) Otros Convenios y Subsidios	-	-	-	-	-	-
C. Fondos Distintos de Aportaciones (C=c1+c2)	-	-	-	-	-	-
c1) Fondo para Entidades Federativas y Municipios Productores de Hidrocarburos	-	-	-	-	-	-
c2) Fondo Minero	-	-	-	-	-	-
D. Transferencias, Subsidios y Subvenciones, y Pensiones y Jubilaciones	-	-	-	-	-	-
E. Otras Transferencias Federales Etiquetadas	161,068,082.00	-	161,068,082.00	-	-	- 161,068,082.00
II. Total de Transferencias Federales Etiquetadas (II = A + B + C + D + E)	254,003,758.00	-	254,003,758.00	92,347,448.76	92,347,448.76	- 161,656,309.24
III. Ingresos Derivados de Financiamientos (III = A)	-	-	-	-	-	-
A. Ingresos Derivados de Financiamientos	-	-	-	-	-	-
IV. Total de Ingresos (IV = I + II + III)	504,147,735.00	-	504,147,735.00	379,982,130.93	379,982,130.93	- 124,165,604.07
Datos Informativos						
1. Ingresos Derivados de Financiamientos con Fuente de Pago de Ingresos de Libre Disposición	250,143,977.00	-	250,143,977.00	287,634,682.17	287,634,682.17	37,490,705.17
2. Ingresos Derivados de Financiamientos con Fuente de Pago de Transferencias Federales	254,003,758.00	-	254,003,758.00	92,347,448.76	92,347,448.76	- 161,656,309.24
3. Ingresos Derivados de Financiamientos (3 = 1 + 2)	504,147,735.00	-	504,147,735.00	379,982,130.93	379,982,130.93	- 124,165,604.07


C. LUIS FERNANDO GARZA GUERRERO
PRESIDENTE MUNICIPAL


C. JORGE GUADALUPE MIRALLES PLATA
SÍNDICO PRIMERO


C. JORGE ANTONIO DÍAZ BALLADARES
TESORERO MUNICIPAL


MUNICIPIO DE MONTEMORELOS NL						
Estado Analítico del Ejercicio del Presupuesto de Egresos Detallado - LDF						
Clasificación por Objeto del Gasto (Capítulo y Concepto)						
Del 1 de enero al 31 de diciembre de 2019						
(PESOS)						
Concepto (c)	Egresos					Subejercicio (e)
	Aprobado (d)	Ampliaciones/ (Reducciones)	Modificado	Devengado	Pagado	
I. Gasto No Etiquetado (I=A+B+C+D+E+F+G+H+I)	513,442,735.00	107,919,776.37	405,522,958.63	351,278,559.11	318,281,125.01	54,244,399.52
A. Servicios Personales (A=a1+a2+a3+a4+a5+a6+a7)	181,755,066.00	-	181,755,066.00	180,113,471.37	180,113,471.37	1,641,594.63
a1) Remuneraciones al Personal de Carácter Permanente	113,574,696.00	-	113,574,696.00	112,302,503.42	112,302,503.42	1,272,192.58
a2) Remuneraciones al Personal de Carácter Transitorio	7,311,336.00	-	7,311,336.00	6,382,665.94	6,382,665.94	928,670.06
a3) Remuneraciones Adicionales y Especiales	42,972,447.00	-	42,972,447.00	34,394,557.38	34,394,557.38	8,577,889.62
a4) Seguridad Social	342,400.00	-	342,400.00	100,000.00	100,000.00	242,400.00
a5) Otras Prestaciones Sociales y Económicas	17,554,187.00	-	17,554,187.00	26,933,744.63	26,933,744.63	9,379,557.83
a6) Previsiones	-	-	-	-	-	-
a7) Pago de Estímulos a Servidores Públicos	-	-	-	-	-	-
B. Materiales y Suministros (B=b1+b2+b3+b4+b5+b6+b7+b8+b9)	34,447,340.00	-	34,447,340.00	22,162,668.99	18,339,997.40	12,284,671.01
b1) Materiales de Administración, Emisión de Documentos y Artículos Oficiales	4,400,000.00	-	4,400,000.00	1,701,162.18	1,471,269.19	2,668,637.82
b2) Alimentos y Utensilios	2,380,400.00	-	2,380,400.00	1,434,683.39	1,149,386.83	945,716.91
b3) Materias Primas y Materiales de Producción y Comercialización	-	-	-	-	-	-
b4) Materiales y Artículos de Construcción y de Reparación	6,146,500.00	-	6,146,500.00	1,311,953.38	1,042,896.52	4,834,546.62
b5) Productos Químicos, Farmacéuticos y de Laboratorio	1,800,150.00	-	1,800,150.00	914,494.58	912,742.58	885,655.42
b6) Combustibles, Lubricantes y Aditivos	13,978,890.00	-	13,978,890.00	12,816,771.25	9,900,269.36	1,362,118.75
b7) Vestuario, Blancos, Prendas de Protección y Artículos Deportivos	1,740,000.00	-	1,740,000.00	2,977,226.77	2,686,108.37	1,237,226.77
b8) Materiales y Suministros Para Seguridad	100,000.00	-	100,000.00	196,642.95	196,642.95	96,642.95
b9) Herramientas, Refacciones y Accesorios Menores	3,901,400.00	-	3,901,400.00	1,009,734.49	978,681.60	2,891,665.51
C. Servicios Generales (C=c1+c2+c3+c4+c5+c6+c7+c8+c9)	61,083,931.00	-	61,083,931.00	81,702,492.28	74,423,044.74	20,618,561.28
c1) Servicios Básicos	20,236,850.00	-	20,236,850.00	24,308,584.94	24,159,196.09	4,071,734.94
c2) Servicios de Arrendamiento	6,571,000.00	-	6,571,000.00	26,319,119.46	20,450,617.03	19,748,119.46
c3) Servicios Profesionales, Científicos, Técnicos y Otros Servicios	3,647,700.00	-	3,647,700.00	9,279,231.17	9,035,982.43	5,631,531.17
c4) Servicios Financieros, Bancarios y Comerciales	909,500.00	-	909,500.00	2,610,237.15	2,543,536.92	1,700,737.15
c5) Servicios de Instalación, Reparación, Mantenimiento y Conservación	13,873,733.00	-	13,873,733.00	6,879,199.79	6,770,245.58	6,894,533.21
c6) Servicios de Comunicación Social y Publicidad	3,041,600.00	-	3,041,600.00	2,326,545.00	1,727,585.00	715,055.00
c7) Servicios de Traslado y Viáticos	1,185,000.00	-	1,185,000.00	161,203.44	161,203.44	1,023,796.56
c8) Servicios Oficiales	4,427,000.00	-	4,427,000.00	4,982,766.56	4,863,751.15	555,766.56
c9) Otros Servicios Generales	7,191,548.00	-	7,191,548.00	4,735,604.77	4,660,957.10	2,455,943.23
D. Transferencias, Asignaciones, Subsidios y Otras Ayudas (D=d1+d2+d3+d4+d5+d6+d7+d8+d9)	9,490,000.00	-	9,490,000.00	749,815.57	734,735.57	8,740,164.43
d1) Transferencias Internas y Asignaciones al Sector Público	300,000.00	-	300,000.00	-	-	300,000.00
d2) Transferencias al Resto del Sector Público	-	-	-	-	-	-
d3) Subsidios y Subvenciones	-	-	-	-	-	-
d4) Ayudas Sociales	9,190,000.00	-	9,190,000.00	691,815.57	676,735.57	8,498,184.43
d5) Pensiones y Jubilaciones	-	-	-	-	-	-
d6) Transferencias a Fideicomisos, Mandatos y Otros Análogos	-	-	-	-	-	-
d7) Transferencias a la Seguridad Social	-	-	-	-	-	-
d8) Donativos	-	-	-	58,000.00	58,000.00	58,000.00
d9) Transferencias al Exterior	-	-	-	-	-	-
E. Bienes Muebles, Inmuebles e Intangibles (E=e1+e2+e3+e4+e5+e6+e7+e8+e9)	6,336,500.00	-	6,336,500.00	5,190,879.49	6,033,676.50	1,145,620.51
e1) Mobiliario y Equipo de Administración	1,875,000.00	-	1,875,000.00	610,460.44	516,986.46	1,264,509.56
e2) Mobiliario y Equipo Educativo y Recreativo	175,000.00	-	175,000.00	3,249.00	3,249.00	171,751.00
e3) Equipo e Instrumental Médico y de Laboratorio	-	-	-	-	-	-
e4) Vehículos y Equipo de Transporte	3,750,000.00	-	3,750,000.00	4,347,799.95	4,347,799.95	597,799.95
e5) Equipo de Defensa y Seguridad	500,000.00	-	500,000.00	-	-	500,000.00
e6) Maquinaria, Otros Equipos y Herramientas	36,500.00	-	36,500.00	227,344.10	163,544.09	190,844.10
e7) Activos Biológicos	-	-	-	1,966.00	1,966.00	1,966.00
e8) Bienes Inmuebles	-	-	-	-	-	-
e9) Activos Intangibles	-	-	-	-	-	-
F. Inversión Pública (F=f1+f2+f3)	192,810,788.00	107,919,776.37	84,891,011.63	61,359,231.41	39,636,300.43	23,631,780.22
f1) Obra Pública en Bienes de Dominio Público	192,810,788.00	107,919,776.37	84,891,011.63	61,359,231.41	39,636,300.43	23,631,780.22
f2) Obra Pública en Bienes Propios	-	-	-	-	-	-
f3) Proyectos Productivos y Acciones de Fomento	-	-	-	-	-	-
G. Inversiones Financieras y Otras Provisiones (G=g1+g2+g3+g4+g5+g6+g7)	-	-	-	-	-	-
g1) Inversiones Para el Fomento de Actividades Productivas	-	-	-	-	-	-
g2) Acciones y Participaciones de Capital	-	-	-	-	-	-
g3) Compra de Títulos y Valores	-	-	-	-	-	-
g4) Concesión de Préstamos	-	-	-	-	-	-
g5) Inversiones en Fideicomisos, Mandatos y Otros Análogos	-	-	-	-	-	-
Fideicomiso de Desastres Naturales (Informativo)	-	-	-	-	-	-
g6) Otras Inversiones Financieras	-	-	-	-	-	-
g7) Provisiones para Contingencias y Otras Erogaciones Especiales	-	-	-	-	-	-
H. Participaciones y Aportaciones (H=h1+h2+h3)	-	-	-	-	-	-
h1) Participaciones	-	-	-	-	-	-
h2) Aportaciones	-	-	-	-	-	-
h3) Convenios	-	-	-	-	-	-
I. Deuda Pública (I=i1+i2+i3+i4+i5+i6+i7)	27,519,110.00	-	27,519,110.00	-	-	27,519,110.00
i1) Amortización de la Deuda Pública	23,118,660.00	-	23,118,660.00	-	-	23,118,660.00
i2) Intereses de la Deuda Pública	4,400,450.00	-	4,400,450.00	-	-	4,400,450.00
i3) Comisiones de la Deuda Pública	-	-	-	-	-	-
i4) Gastos de la Deuda Pública	-	-	-	-	-	-
i5) Costo por Coberturas	-	-	-	-	-	-
i6) Apoyos Financieros	-	-	-	-	-	-
i7) Adeudos de Ejercicios Fiscales Anteriores (ADEFAS)	-	-	-	-	-	-

C. LUIS FERNANDO GARZA GUERRERO
PRESIDENTE MUNICIPAL


C. JORGE GUADALUPE MIRELES PLATA
SINDICO PRIMERO

C. JORGE ANTONIO DIAZ BALLADARES
TESORERO MUNICIPAL

MUNICIPIO DE MONTEMORELOS, N.L. (a)						
Estado Analítico del Ejercicio del Presupuesto de Egresos Detallado - LDF						
Clasificación Administrativa						
Del 1 de enero al 31 de diciembre de 2019 (b)						
(PESOS)						
Concepto (c)	Egresos					Subejercicio (e)
	Aprobado (d)	Ampliaciones/ (Reducciones)	Modificado	Devengado	Pagado	
I. Gasto No Etiquetado (I=A+B+C+D+E+F+G+H+J+K+L)	297,683,350.00	-	297,683,350.00	283,278,246.86	272,080,845.14	14,405,103.14
A. Dependencia o Unidad Administrativa 1; PRESIDENTE MUNICIPAL	16,802,737.00	-	16,802,737.00	11,855,334.62	10,935,230.01	4,947,402.38
B. Dependencia o Unidad Administrativa 2 ; SEGURIDAD PUBLICA	58,748,162.00	-	58,748,162.00	60,442,946.03	58,928,808.48	1,694,784.03
C. Dependencia o Unidad Administrativa 3; SERVICIOS PUBLICOS BASICOS	54,471,350.00	-	54,471,350.00	79,284,665.64	72,602,571.95	24,813,315.64
D. Dependencia o Unidad Administrativa 4; DESARROLLO ECONOMICO Y TURISMO	3,921,150.00	-	3,921,150.00	4,890,747.98	4,847,864.18	969,597.98
E. Dependencia o Unidad Administrativa 5; DESARROLLO INTEGRAL DE LA FAMILIA	31,327,744.00	-	31,327,744.00	23,334,825.30	22,727,300.12	7,992,918.70
F. Dependencia o Unidad Administrativa 6; SINDICOS	7,548,230.00	-	7,548,230.00	5,367,631.89	5,360,597.84	2,180,598.11
G. Dependencia o Unidad Administrativa 7; AYUNTAMIENTO	18,907,809.00	-	18,907,809.00	22,387,328.75	21,786,431.39	3,479,519.75
H. Dependencia o Unidad Administrativa 8; FINANZAS Y TESORERIA	47,089,748.00	-	47,089,748.00	14,729,147.60	14,627,603.24	32,360,600.40
I. Dependencia o Unidad Administrativa 9; CONTRALORIA	1,784,502.00	-	1,784,502.00	2,178,067.67	2,166,796.32	393,565.67
J. Dependencia o Unidad Administrativa 10; ADMINISTRACION	32,445,293.00	-	32,445,293.00	50,343,539.19	49,944,843.66	17,898,246.19
K. Dependencia o Unidad Administrativa 11; DESARROLLO SOCIAL Y HUMANO	24,636,625.00	-	24,636,625.00	8,464,012.19	8,152,797.95	16,172,612.81
II. Gasto Etiquetado (II=A+B+C+D+E+F+G+H)	215,759,385.00	- 107,919,776.37	107,839,608.63	68,000,312.25	46,197,391.87	39,839,296.38
A. Dependencia o Unidad Administrativa 1; SECRETRIA DE DESARROLLO URBANO Y OBRAS PUBLICAS	215,759,385.00	- 107,919,776.37	107,839,608.63	68,000,312.25	46,197,391.87	39,839,296.38
B. Dependencia o Unidad Administrativa 2	-	-	-	-	-	-
C. Dependencia o Unidad Administrativa 3	-	-	-	-	-	-
D. Dependencia o Unidad Administrativa 4	-	-	-	-	-	-
E. Dependencia o Unidad Administrativa 5	-	-	-	-	-	-
F. Dependencia o Unidad Administrativa 6	-	-	-	-	-	-
G. Dependencia o Unidad Administrativa 7	-	-	-	-	-	-
H. Dependencia o Unidad Administrativa xx	-	-	-	-	-	-
III. Total de Egresos (III = I + II)	513,442,735.00	- 107,919,776.37	405,522,958.63	351,278,559.11	318,278,237.01	54,244,399.52


C. LUIS FERNANDO GARZA GUERRERO
PRESIDENTE MUNICIPAL


C. JORGE ANTONIO DIAZ BALLADARES
TESORERO MUNICIPAL


C. JORGE GUADALUPE MIRELES PLATA
SÍNDICO PRIMERO

MUNICIPIO DE MONTEMORELOS, N.L.						
Estado Analítico del Ejercicio del Presupuesto de Egresos Detallado - LDF						
Clasificación Funcional (Finalidad y Función)						
Del 1 de enero Al 31 de marzo de 2018						
(PESOS)						
Concepto (c)	Egresos					Subejercicio (e)
	Aprobado (d)	Ampliaciones/ (Reducciones)	Modificado	Devengado	Pagado	
I. Gasto No Etiquetado (I=A+B+C+D)	513,442,735.00	- 107,919,776.37	405,522,958.63	351,278,558.11	318,278,237.01	54,244,399.52
A. Gobierno (A=a1+a2+a3+a4+a5+a6+a7+a8)	513,442,735.00	- 107,919,776.37	405,522,958.63	351,278,558.11	318,278,237.01	54,244,399.52
a1) Legislación	513,442,735.00	- 172,979,619.80	340,463,115.20	289,051,147.51	272,567,059.07	51,411,967.69
a2) Justicia	-	-	-	-	-	-
a3) Coordinación de la Política de Gobierno	-	65,059,843.43	65,059,843.43	62,227,411.60	45,710,577.94	2,832,431.83
a4) Relaciones Exteriores	-	-	-	-	-	-
a5) Asuntos Financieros y Hacendarios	-	-	-	-	-	-
a6) Seguridad Nacional	-	-	-	-	-	-
a7) Asuntos de Orden Público y de Seguridad Interior	-	-	-	-	-	-
a8) Otros Servicios Generales	-	-	-	-	-	-
B. Desarrollo Social (B=b1+b2+b3+b4+b5+b6+b7)	-	-	-	-	-	-
b1) Protección Ambiental	-	-	-	-	-	-
b2) Vivienda y Servicios a la Comunidad	-	-	-	-	-	-
b3) Salud	-	-	-	-	-	-
b4) Recreación, Cultura y Otras Manifestaciones Sociales	-	-	-	-	-	-
b5) Educación	-	-	-	-	-	-
b6) Protección Social	-	-	-	-	-	-
b7) Otros Asuntos Sociales	-	-	-	-	-	-
C. Desarrollo Económico (C=c1+c2+c3+c4+c5+c6+c7+c8+c9)	-	-	-	-	-	-
c1) Asuntos Económicos, Comerciales y Laborales en General	-	-	-	-	-	-
c2) Agropecuaria, Silvicultura, Pesca y Caza	-	-	-	-	-	-
c3) Combustibles y Energía	-	-	-	-	-	-
c4) Minería, Manufacturas y Construcción	-	-	-	-	-	-
c5) Transporte	-	-	-	-	-	-
c6) Comunicaciones	-	-	-	-	-	-
c7) Turismo	-	-	-	-	-	-
c8) Ciencia, Tecnología e Innovación	-	-	-	-	-	-
c9) Otras Industrias y Otros Asuntos Económicos	-	-	-	-	-	-
D. Otras No Clasificadas en Funciones Anteriores (D=d1+d2+d3+d4)	-	-	-	-	-	-
d1) Transacciones de la Deuda Pública / Costo Financiero de la Deuda	-	-	-	-	-	-
d2) Transferencias, Participaciones y Aportaciones Entre Diferentes Niveles y Ordenes de Gobierno	-	-	-	-	-	-
d3) saneamiento del Sistema Financiero	-	-	-	-	-	-
d4) Adeudos de Ejercicios Fiscales Anteriores	-	-	-	-	-	-
II. Gasto Etiquetado (II=A+B+C+D)	-	-	-	-	-	-
A. Gobierno (A=a1+a2+a3+a4+a5+a6+a7+a8)	-	-	-	-	-	-
a1) Legislación	-	-	-	-	-	-
a2) Justicia	-	-	-	-	-	-
a3) Coordinación de la Política de Gobierno	-	-	-	-	-	-
a4) Relaciones Exteriores	-	-	-	-	-	-
a5) Asuntos Financieros y Hacendarios	-	-	-	-	-	-
a6) Seguridad Nacional	-	-	-	-	-	-
a7) Asuntos de Orden Público y de Seguridad Interior	-	-	-	-	-	-
a8) Otros Servicios Generales	-	-	-	-	-	-
B. Desarrollo Social (B=b1+b2+b3+b4+b5+b6+b7)	-	-	-	-	-	-
b1) Protección Ambiental	-	-	-	-	-	-
b2) Vivienda y Servicios a la Comunidad	-	-	-	-	-	-
b3) Salud	-	-	-	-	-	-
b4) Recreación, Cultura y Otras Manifestaciones Sociales	-	-	-	-	-	-
b5) Educación	-	-	-	-	-	-
b6) Protección Social	-	-	-	-	-	-
b7) Otros Asuntos Sociales	-	-	-	-	-	-
C. Desarrollo Económico (C=c1+c2+c3+c4+c5+c6+c7+c8+c9)	-	-	-	-	-	-
c1) Asuntos Económicos, Comerciales y Laborales en General	-	-	-	-	-	-
c2) Agropecuaria, Silvicultura, Pesca y Caza	-	-	-	-	-	-
c3) Combustibles y Energía	-	-	-	-	-	-
c4) Minería, Manufacturas y Construcción	-	-	-	-	-	-
c5) Transporte	-	-	-	-	-	-
c6) Comunicaciones	-	-	-	-	-	-
c7) Turismo	-	-	-	-	-	-
c8) Ciencia, Tecnología e Innovación	-	-	-	-	-	-
c9) Otras Industrias y Otros Asuntos Económicos	-	-	-	-	-	-
D. Otras No Clasificadas en Funciones Anteriores (D=d1+d2+d3+d4)	-	-	-	-	-	-
d1) Transacciones de la Deuda Pública / Costo Financiero de la Deuda	-	-	-	-	-	-
d2) Transferencias, Participaciones y Aportaciones Entre Diferentes Niveles y Ordenes de Gobierno	-	-	-	-	-	-
d3) saneamiento del Sistema Financiero	-	-	-	-	-	-
d4) Adeudos de Ejercicios Fiscales Anteriores	-	-	-	-	-	-
III. Total de Egresos (III = I + II)	513,442,735.00	- 107,919,776.37	405,522,958.63	351,278,558.11	318,278,237.01	54,244,399.52


C. LUIS FERNANDO GARZA GUERRERO
PRESIDENTE MUNICIPAL


C. JORGE GUADALUPE MIRELES PLATA
SINDICO PRIMARIO


C. JORGE ANTONIO DIAZ BALLADARES
TESORERO MUNICIPAL


Estado Analítico del Ejercicio del Presupuesto de Egresos Detallado - LDF (Clasificación de Servicios Personales por Categoría)

Formato 6 d)

MUNICIPIO DE MONTEMORELOS, N.L.						
Estado Analítico del Ejercicio del Presupuesto de Egresos Detallado - LDF						
Clasificación de Servicios Personales por Categoría						
Del 1 de enero al 31 de diciembre de 2019						
(PESOS)						
Concepto (c)	Egresos					Subejercicio (e)
	Aprobado (d)	Ampliaciones/ (Reducciones)	Modificado	Devengado	Pagado	
I. Gasto No Etiquetado (I=A+B+C+D+E+F)	181,755,066.00	-	181,755,066.00	180,113,471.00	180,113,471.00	1,641,595.00
A. Personal Administrativo y de Servicio Público	149,795,914.00	-	149,795,914.00	148,154,319.00	148,154,319.00	1,641,595.00
B. Magisterio	-	-	-	-	-	-
C. Servicios de Salud (C=c1+c2)	-	-	-	-	-	-
c1) Personal Administrativo	-	-	-	-	-	-
c2) Personal Médico, Paramédico y afin	-	-	-	-	-	-
D. Seguridad Pública	-	-	-	-	-	-
E. Gastos asociados a la implementación de nuevas leyes federales o reformas a las mismas (E = e1 + e2)	-	-	-	-	-	-
e1) Nombre del Programa o Ley 1	-	-	-	-	-	-
e2) Nombre del Programa o Ley 2	-	-	-	-	-	-
F. Sentencias laborales definitivas	-	-	-	-	-	-
II. Gasto Etiquetado (II=A+B+C+D+E+F)	31,959,152.00	-	31,959,152.00	31,959,152.00	31,959,152.00	-
A. Personal Administrativo y de Servicio Público	-	-	-	-	-	-
B. Magisterio	-	-	-	-	-	-
C. Servicios de Salud (C=c1+c2)	-	-	-	-	-	-
c1) Personal Administrativo	-	-	-	-	-	-
c2) Personal Médico, Paramédico y afin	-	-	-	-	-	-
D. Seguridad Pública	31,959,152.00	-	31,959,152.00	31,959,152.00	31,959,152.00	-
E. Gastos asociados a la implementación de nuevas leyes federales o reformas a las mismas (E = e1 + e2)	-	-	-	-	-	-
e1) Nombre del Programa o Ley 1	-	-	-	-	-	-
e2) Nombre del Programa o Ley 2	-	-	-	-	-	-
F. Sentencias laborales definitivas	-	-	-	-	-	-
III. Total del Gasto en Servicios Personales (III = I + II)	181,755,066.00	-	181,755,066.00	180,113,471.00	180,113,471.00	1,641,595.00


C. LUIS FERNANDO GARZA GUERRERO
PRESIDENTE MUNICIPAL


C. JORGE ANTONIO DÍAZ BALLADARES
TESORERO MUNICIPAL


C. JORGE GUADALUPE MIRÉLES PLATA
SÍNDICO PRIMERO

ANEXO 3 LDF

"GUÍA DE CUMPLIMIENTO DE LA LEY DE DISCIPLINA FINANCIERA DE LAS ENTIDADES FEDERATIVAS Y LOS MUNICIPIOS"

NOMBRE DEL ENTE PÚBLICO (a)

Guía de Cumplimiento de la Ley de Disciplina Financiera de las Entidades Federativas y Municipios
Del 1 de enero al 31 de diciembre de 2019(b)

Indicadores de Observancia (c)	Implementación		Resultado		Fundamento (h)	Comentarios (i)
	SI	NO	Monto o valor (f)	Unidad (pesos/porcentaje) (g)		
	✓ Mecanismo de Verificación (d)	✓ Fecha estimada de cumplimiento (e)				
INDICADORES PRESUPUESTARIOS						
A. INDICADORES CUANTITATIVOS						
1 Balance Presupuestario Sostenible (j)						
a. Propuesto		Iniciativa de Ley de Ingresos y Proyecto de Presupuesto de Egresos	30/11/2018	513,442,735.00	pesos	Art. 6 y 19 de la LDF
b. Aprobado		Ley de Ingresos y Presupuesto de Egresos	31/12/2018	504,527,735.00	pesos	Art. 6 y 19 de la LDF
c. Ejercido		Cuenta Pública / Formato 4 LDF	31/12/2019	379,982,130.93	pesos	Art. 6 y 19 de la LDF
2 Balance Presupuestario de Recursos Disponibles Sostenible (k)						
a. Propuesto		Iniciativa de Ley de Ingresos y Proyecto de Presupuesto de Egresos	09/12/2019	405,235,837.00	pesos	Art. 6 y 19 de la LDF
b. Aprobado		Ley de Ingresos y Presupuesto de Egresos	28/12/2018	513,442,735.00	pesos	Art. 6 y 19 de la LDF
c. Ejercido		Cuenta Pública / Formato 4 LDF	31/12/2019	351,278,559.00	pesos	Art. 6 y 19 de la LDF
3 Financiamiento Neto dentro del Techo de Financiamiento Neto (l)						
a. Propuesto		Iniciativa de Ley de Ingresos		27,519,110.00	pesos	Art. 6, 19 y 46 de la LDF
b. Aprobado		Ley de Ingresos		27,519,110.00	pesos	Art. 6, 19 y 46 de la LDF
c. Ejercido		Cuenta Pública / Formato 4 LDF		-	pesos	Art. 6, 19 y 46 de la LDF
4 Recursos destinados a la atención de desastres naturales						
a. Asignación al fideicomiso para desastres naturales (m)						
a.1 Aprobado		Reporte Trim. Formato 6 a)	NO APLICA		pesos	Art. 9 de la LDF
a.2 Pagado		Cuenta Pública / Formato 6 a)	NO APLICA		pesos	Art. 9 de la LDF
b. Aportación promedio realizada por la Entidad Federativa durante los 5 ejercicios previos, para infraestructura dañada por desastres naturales (n)		Autorizaciones de recursos aprobados por el FONDEN	NO APLICA		pesos	Art. 9 de la LDF
c. Saldo del fideicomiso para desastres naturales (o)		Cuenta Pública / Auxiliar de Cuentas	NO APLICA		pesos	Art. 9 de la LDF
d. Costo promedio de los últimos 5 ejercicios de la reconstrucción de infraestructura dañada por desastres naturales (p)		Autorizaciones de recursos aprobados por el FONDEN	NO APLICA		pesos	Art. 9 de la LDF
5 Techo para servicios personales (q)						
a. Asignación en el Presupuesto de Egresos		Reporte Trim. Formato 6 d)		149,795,914.00	pesos	Art. 10 y 21 de la LDF
b. Ejercido		Reporte Trim. Formato 6 d)		148,154,319.00	pesos	Art. 13 fracc. V y 21 de la LDF
6 Previsiones de gasto para compromisos de pago derivados de APPs (r)						
a. Asignación en el Presupuesto de Egresos		Presupuesto de Egresos		-	pesos	Art. 11 y 21 de la LDF

ANEXO 3 LDF

"GUÍA DE CUMPLIMIENTO DE LA LEY DE DISCIPLINA FINANCIERA DE LAS ENTIDADES FEDERATIVAS Y LOS MUNICIPIOS"

NOMBRE DEL ENTE PÚBLICO (a)

Guía de Cumplimiento de la Ley de Disciplina Financiera de las Entidades Federativas y Municipios
Del 1 de enero al 31 de diciembre de 2019(b)

Indicadores de Observancia (c)	Implementación		Resultado		Fundamento (h)	Comentarios (i)
	SI	NO	Monto o valor (f)	Unidad (pesos/porcentaje) (g)		
	✓ Mecanismo de Verificación (d)	✓ Fecha estimada de cumplimiento (e)				
7 Techo de ADEFAS para el ejercicio fiscal (s)						
a. Propuesto	Proyecto de Presupuesto de Egresos			-	pesos	Art. 12 y 20 de la LDF NO APLICA
b. Aprobado	Reporte Trím. Formato 6 a)			-	pesos	Art. 12 y 20 de la LDF NO APLICA
c. Ejercido	Cuenta Pública / Formato 6 a)			-	pesos	Art. 12 y 20 de la LDF NO APLICA
B. INDICADORES CUALITATIVOS						
1 Iniciativa de Ley de Ingresos y Proyecto de Presupuesto de Egresos						
a. Objetivos anuales, estrategias y metas para el ejercicio fiscal (t)	Iniciativa de Ley de Ingresos y Proyecto de Presupuesto de Egresos		SI			Art. 5 y 18 de la LDF
b. Proyecciones de ejercicios posteriores (u)	Iniciativa de Ley de Ingresos y Proyecto de Presupuesto de Egresos / Formatos 7 a) y b)		SI			Art. 5 y 18 de la LDF
c. Descripción de riesgos relevantes y propuestas de acción para enfrentarlos (v)	Iniciativa de Ley de Ingresos y Proyecto de Presupuesto de Egresos					Art. 5 y 18 de la LDF
d. Resultados de ejercicios fiscales anteriores y el ejercicio fiscal en cuestión (w)	Iniciativa de Ley de Ingresos y Proyecto de Presupuesto de Egresos / Formatos 7 c) y d)		SI			Art. 5 y 18 de la LDF
e. Estudio actuarial de las pensiones de sus trabajadores (x)	Proyecto de Presupuesto de Egresos / Formato 8		31/12/2020			Art. 5 y 18 de la LDF
2 Balance Presupuestario de Recursos Disponibles, en caso de ser negativo						
a. Razones excepcionales que justifican el Balance Presupuestario de Recursos Disponibles negativo (y)	Iniciativa de Ley de Ingresos o Proyecto de Presupuesto de Egresos					Art. 6 y 19 de la LDF FUE POSITIVO
b. Fuente de recursos para cubrir el Balance Presupuestario de Recursos Disponibles negativo (z)	Iniciativa de Ley de Ingresos o Proyecto de Presupuesto de Egresos			28,703,571.82		Art. 6 y 19 de la LDF FUE POSITIVO
c. Número de ejercicios fiscales y acciones necesarias para cubrir el Balance Presupuestario de Recursos Disponibles negativo (aa)	Iniciativa de Ley de Ingresos o Proyecto de Presupuesto de Egresos					Art. 6 y 19 de la LDF FUE POSITIVO
d. Informes Trimestrales sobre el avance de las acciones para recuperar el Balance Presupuestario de Recursos Disponibles (bb)	Reporte Trím. y Cuenta Pública					Art. 6 y 19 de la LDF
3 Servicios Personales						
a. Remuneraciones de los servidores públicos (cc)	Proyecto de Presupuesto			180,113,471.00		Art. 10 y 21 de la LDF
b. Previsiones salariales y económicas para cubrir incrementos salariales, creación de plazas y otros (dd)	Proyecto de Presupuesto					Art. 10 y 21 de la LDF
INDICADORES DEL EJERCICIO PRESUPUESTARIO						
A. INDICADORES CUANTITATIVOS						
1 Ingresos Excedentes derivados de Ingresos de Libre Disposición						

ANEXO 3 LDF

“GUÍA DE CUMPLIMIENTO DE LA LEY DE DISCIPLINA FINANCIERA DE LAS ENTIDADES FEDERATIVAS Y LOS MUNICIPIOS”

NOMBRE DEL ENTE PÚBLICO (a)

Guía de Cumplimiento de la Ley de Disciplina Financiera de las Entidades Federativas y Municipios
Del 1 de enero al 31 de diciembre de 2019(b)

Indicadores de Observancia (c)	Implementación		Resultado		Fundamento (h)	Comentarios (i)
	SI	NO	Monto o valor (f)	Unidad (pesos/porcentaje) (g)		
	✓ Mecanismo de Verificación (d)	✓ Fecha estimada de cumplimiento (e)				
a. Monto de Ingresos Excedentes derivados de ILD (ee)				pesos	Art. 14 y 21 de la LDF	
b. Monto de Ingresos Excedentes derivados de ILD destinados al fin del A.14, fracción I de la LDF (ff)				pesos	Art. 14 y 21 de la LDF	
c. Monto de Ingresos Excedentes derivados de ILD destinados al fin del A.14, fracción II, a) de la LDF (gg)				pesos	Art. 14 y 21 de la LDF	
d. Monto de Ingresos Excedentes derivados de ILD destinados al fin del A.14, fracción II, b) de la LDF (hh)				pesos	Art. 14 y 21 de la LDF	
e. Monto de Ingresos Excedentes derivados de ILD destinados al fin del artículo noveno transitorio de la LDF (ii)				pesos	Art. Noveno Transitorio de la LDF	
B. INDICADORES CUALITATIVOS						
1 Análisis Costo-Beneficio para programas o proyectos de inversión mayores a 10 millones de UDIS (jj)		Página de internet de la Secretaría de Finanzas o Tesorería Municipal			Art. 13 frac. III y 21 de la LDF	
2 Análisis de conveniencia y análisis de transferencia de riesgos de los proyectos APPs (kk)		Página de internet de la Secretaría de Finanzas o Tesorería Municipal			Art. 13 frac. III y 21 de la LDF	
3 Identificación de población objetivo, destino y temporalidad de subsidios (ll)		Página de internet de la Secretaría de Finanzas o Tesorería Municipal			Art. 13 frac. VII y 21 de la LDF	
INDICADORES DE DEUDA PÚBLICA						
A. INDICADORES CUANTITATIVOS						
1 Obligaciones a Corto Plazo						
a. Límite de Obligaciones a Corto Plazo (mm)				9,503,583.76	pesos	Art. 30 frac. I de la LDF
b. Obligaciones a Corto Plazo (nn)				20,000,000.00	pesos	Art. 30 frac. I de la LDF



TESORERÍA MUNICIPAL
MONTEMORELOS, N.L.
ADMÓN. 2018 - 2021

C. P. JORGE ANTONIO DIAZ BALLADARES
TESORERO MUNICIPAL