

MUNICIPIO DE MONTEMORELOS, NUEVO LEÓN
PRIMER AVANCE DE GESTIÓN FINANCIERA 2020
ENERO-MARZO DE 2020





OFICIO NÚM. OPM-614/2020
EXP. NÚM. 07

GOBIERNO DEL MUNICIPIO DE
MONTEMORELOS, NUEVO LEÓN
Oficina de la Presidencia Municipal

Montemorelos, N. L., 27 de mayo de 2020.

DIPUTADO JUAN CARLOS RUIZ GARCÍA
PRESIDENTE DEL H. CONGRESO DEL ESTADO
MONTERREY, NUEVO LEÓN

Con el fin de dar cumplimiento a lo establecido en los artículos 2 fracción XII segundo párrafo, 7 tercer párrafo y 14 de la Ley de Fiscalización Superior del Estado de Nuevo León y 33 fracción III inciso e) de la Ley de Gobierno Municipal del Estado de Nuevo León, me permito remitir el informe del Primer Avance de Gestión Financiera correspondiente del 1º. de enero al 31 de marzo de 2020, autorizado por mayoría de votos por el R. Ayuntamiento, en Sesión Ordinaria de Cabildo Número 46, celebrada el día 26 de mayo de 2020.

Sin otro particular, me despido de Usted.

ATENTAMENTE
PRESIDENTE MUNICIPAL



4
LIC. LUIS FERNANDO GARZA GUERRERO

C.C.P. C.P. JORGE GUADALUPE GALVÁN GONZÁLEZ, AUDITOR GENERAL DEL ESTADO DE NUEVO LEÓN
C.C.P. ARCHIVO

LFGG/sccm*



**GOBIERNO DEL MUNICIPIO DE
MONTEMORELOS, NUEVO LEÓN**
Secretaría del Ayuntamiento

OFICIO NÚM. OPM-SAY-616/2020
EXP. NÚM. 10

ASUNTO: Acuerdo del H. Cabildo.

Montemorelos, N. L., 27 de mayo de 2020.

C.P. JORGE ANTONIO DÍAZ BALLADARES
TESORERO MUNICIPAL
Presente.-

Por este conducto nos permitimos informarle que en Sesión Ordinaria de Cabildo, celebrada el 26 de mayo de 2020 y asentada en el Acta No. 46, se tomó el siguiente:

ACUERDO: POR MAYORÍA DE VOTOS CON 11 (ONCE) A FAVOR, 02 (DOS) EN CONTRA DE LAS CC. REGIDORAS MARÍA ANGELINA ZAVALA ACOSTA Y PROFRA. RUTH ANABEL DÍAZ BALLADARES, SE APRUEBA EL INFORME DEL PRIMER AVANCE DE GESTIÓN FINANCIERA CORRESPONDIENTE DEL 1º. DE ENERO AL 31 DE MARZO DE 2020; ASÍ MISMO, SE ORDENA SE ENVÍE AL H. CONGRESO DEL ESTADO EN OBSERVANCIA A LO DISPUESTO EN LOS ARTÍCULOS 2, FRACCIÓN XII, SEGUNDO PÁRRAFO, 7 TERCER PÁRRAFO Y 14 DE LA LEY DE FISCALIZACIÓN SUPERIOR DEL ESTADO DE NUEVO LEÓN Y 33 FRACCIÓN III, INCISO E) DE LA LEY DE GOBIERNO MUNICIPAL DEL ESTADO DE NUEVO LEÓN.

Sin otro particular por el momento, quedamos de Usted a sus distinguidas órdenes.



**GOBIERNO DEL MUNICIPIO DE
MONTEMORELOS,
NUEVO LEÓN**

ENTAMENTE

PRESIDENTE MUNICIPAL

LIC. LUIS FERNANDO GARZA GUERRERO

SECRETARIO DEL AYUNTAMIENTO

PROFR. JOSÉ DE JESÚS MARTÍNEZ PERALES

C. C. P. ARCHIVO

LFGG/JJMP/sccm*





**GOBIERNO DEL MUNICIPIO DE
MONTEMORELOS, NUEVO LEÓN**
Tesorería Municipal

OFICIO FYT NO 168/2020
Asunto: Primer Avance de Gestión Financiera
Fecha 28 de abril de 2020

Profr. José de Jesús Martínez Perales
Secretario del Ayuntamiento
Presente. –


Para dar cumplimiento a lo dispuesto en el artículo 100, fracción IX de la Ley de Gobierno Municipal del Estado de Nuevo León y previo acuerdo con el Presidente Municipal. Me permito someter a la aprobación de este R. Ayuntamiento, el Informe del Primer de Avance de Gestión Financiera correspondiente del 1° de enero al 31 de marzo de 2020.

Una vez autorizado, se enviará al H. Congreso del Estado en observancia a lo dispuesto en los artículos 2 fracción XII segundo párrafo, 7 tercer párrafo y 14 de la Ley de Fiscalización Superior del Estado de Nuevo León y 33 fracción III Inciso e) de la Ley de Gobierno Municipal del Estado de Nuevo León.

ATENTAMENTE

C. P. JORGE ANTONIO DIAZ BALLADARES
TESORERO MUNICIPAL

C.c.p. Lic. Luis Fernando Garza Guerrero.- Presidente Municipal
C.c.p. Archivo



14- Sucesos de Doc.

MUNICIPIO DE MONTEMORELOS, N. L.
PRIMER AVANCE DE GESTIÓN FINANCIERA 2020
ENERO-MARZO DE 2020
ÍNDICE

INFORMACIÓN CONTABLE:

- A) ESTADO DE ACTIVIDADES;
- B) ESTADO DE SITUACIÓN FINANCIERA;
- C) ESTADO DE VARIACIÓN EN LA HACIENDA PÚBLICA;
- D) ESTADO DE CAMBIOS EN LA SITUACIÓN FINANCIERA;
- E) ESTADO DE FLUJOS DE EFECTIVO;
- F) NOTAS A LOS ESTADOS FINANCIEROS;
- G) ESTADO ANALÍTICO DEL ACTIVO Y
- H) ESTADO ANALÍTICO DE LA DEUDA Y OTROS PASIVOS.

INFORMACIÓN PRESUPUESTARIA:

- A) ESTADO ANALÍTICO DE INGRESOS
 - 1. POR FUENTE DE FINANCIAMIENTO
 - 2. POR CONCEPTO (RUBRO);
- B) ESTADO ANALÍTICO DEL EJERCICIO DEL PRESUPUESTO DE EGRESOS DEL QUE SE DERIVARÁN LAS CLASIFICACIONES SIGUIENTES:
 - 1. ADMINISTRATIVA;
 - 2. ECONÓMICA;
 - 3. POR OBJETO DEL GASTO Y
 - 4. FUNCIONAL.

MUNICIPIO DE MONTEMORELOS, N. L.
PRIMER AVANCE DE GESTIÓN FINANCIERA 2020
ENERO-MARZO DE 2020

ÍNDICE

LEY DISCIPLINA FINANCIERA

I. ESTADO DE SITUACIÓN FINANCIERA DETALLADO

II. INFORME ANALÍTICO DE LA DEUDA Y OTROS PASIVOS

III. INFORME ANALÍTICO DE OBLIGACIONES DIFERENTES DE FINANCIAMIENTOS

IV. BALANCE PRESUPUESTARIO

V. ESTADO ANALÍTICO DE INGRESOS DETALLADO

VI. ESTADO ANALÍTICO DEL EJERCICIO DEL PRESUPUESTO DE EGRESOS DETALLADO

VI.A) ESTADO ANALÍTICO DEL EJERCICIO DEL PRESUPUESTO DE EGRESOS DETALLADO (CLASIFICACIÓN POR OBJETO DEL GASTO)

VI.B) ESTADO ANALÍTICO DEL EJERCICIO DEL PRESUPUESTO DE EGRESOS DETALLADO (CLASIFICACIÓN ADMINISTRATIVA)

VI.C) ESTADO ANALÍTICO DEL EJERCICIO DEL PRESUPUESTO DE EGRESOS DETALLADO (CLASIFICACIÓN FUNCIONAL)

VI.D) ESTADO ANALÍTICO DEL EJERCICIO DEL PRESUPUESTO DE EGRESOS DETALLADO (CLASIFICACIÓN DE SERVICIOS PERSONALES POR CATEGORÍA)

INFORMACIÓN ADICIONAL

A) RELACIÓN DE CUENTAS BANCARIAS PRODUCTIVAS

**MUNICIPIO DE MONTEMORELOS, N.L.**

Estado de Actividades

Del 1 de enero al 31 de marzo de 2020 y 2019

(En pesos, con centavos)

INGRESOS Y OTROS BENEFICIOS

	2020	2019
INGRESOS DE GESTION	21,818,854.47	20,899,719.01
IMPUESTOS	16,721,107.78	16,422,120.74
IMPUESTOS SOBRE LOS INGRESOS	10,754.70	3,750.00
IMPUESTOS SOBRE EL PATRIMONIO	16,323,509.51	16,138,224.04
IMPUESTOS SOBRE LA PRODUCCIÓN, EL CONSUMO Y LAS TRANSACCIONES	0.00	0.00
IMPUESTOS AL COMERCIO EXTERIOR	0.00	0.00
IMPUESTOS SOBRE NÓMINAS Y ASIMILABLES	0.00	0.00
IMPUESTOS ECOLÓGICOS	0.00	0.00
ACCESORIOS DE IMPUESTOS	386,843.57	280,146.70
OTROS IMPUESTOS	0.00	0.00
CUOTAS Y APORTACIONES DE SEGURIDAD SOCIAL	0.00	0.00
APORTACIONES PARA FONDOS DE VIVIENDA	0.00	0.00
CUOTAS PARA EL SEGURO SOCIAL	0.00	0.00
CUOTAS DE AHORRO PARA EL RETIRO	0.00	0.00
ACCESORIOS DE CUOTAS Y APORTACIONES DE SEGURIDAD SOCIAL	0.00	0.00
OTRAS CUOTAS Y APORTACIONES PARA LA SEGURIDAD SOCIAL	0.00	0.00
CONTRIBUCIONES DE MEJORAS	0.00	0.00
CONTRIBUCIONES DE MEJORAS POR OBRAS PÚBLICAS	0.00	0.00
DERECHOS	3,186,989.26	2,531,143.51
DERECHOS POR EL USO, GOCE, APROVECHAMIENTO O EXPLOTACIÓN DE BIENES DE DOMINIO PÚBLICO	0.00	0.00
DERECHOS A LOS HIDROCARBUROS	0.00	0.00
DERECHOS POR PRESTACIÓN DE SERVICIOS	2,435,412.99	2,503,345.12
ACCESORIOS DE DERECHOS	3,800.91	6,656.00
OTROS DERECHOS	747,775.36	21,142.39
PRODUCTOS DE TIPO CORRIENTE	542,929.94	519,994.92
PRODUCTOS DERIVADOS DEL USO Y APROVECHAMIENTO DE BIENES NO SUJETOS A REGIMEN DE DOMINIO PÚBLICO	542,929.94	519,994.92
ENAJENACIÓN DE BIENES MUEBLES NO SUJETOS A SER INVENTARIADOS	0.00	0.00
ACCESORIOS DE PRODUCTOS	0.00	0.00
OTROS PRODUCTOS QUE GENERAN INGRESOS CORRIENTES	0.00	0.00
APROVECHAMIENTOS DE TIPO CORRIENTE	1,367,827.49	1,426,459.84
INCENTIVOS DERIVADOS DE LA COLABORACIÓN FISCAL	0.00	0.00
MULTAS	1,177,366.21	1,390,274.68
INDEMNIZACIONES	7,000.00	0.00
REINTEGROS	0.00	0.00
APROVECHAMIENTOS PROVENIENTES DE OBRAS PÚBLICAS	0.00	0.00
APROVECHAMIENTOS POR PARTICIPACIONES DERIVADAS DE LA APLICACIÓN DE LEYES	0.00	0.00
APROVECHAMIENTOS POR APORTACIONES Y COOPERACIONES	91,550.28	2,026.16
ACCESORIOS DE APROVECHAMIENTOS	0.00	0.00
OTROS APROVECHAMIENTOS	91,911.00	34,159.00
INGRESOS POR VENTA DE BIENES Y SERVICIOS	0.00	0.00
INGRESOS POR VENTA DE MERCANCÍAS	0.00	0.00
INGRESOS POR VENTA DE BIENES Y SERVICIOS PRODUCIDOS EN ESTABLECIMIENTOS DE GOBIERNO	0.00	0.00
INGRESOS POR VENTA DE BIENES Y SERVICIOS DE ORGANISMOS DESCENTRALIZADOS	0.00	0.00
INGRESOS DE OPERACIÓN DE ENTIDADES PARAESTATALES EMPRESARIALES NO FINANCIERAS	0.00	0.00
INGRESOS NO COMPRENDIDOS EN LAS FRACCIONES DE LA LEY DE INGRESOS CAUSADOS EN EJERCICIOS FISCALES ANTERIORES PENDIENTES DE LIQUIDACIÓN O PAGO	0.00	0.00
IMPUESTOS NO COMPRENDIDOS EN LAS FRACCIONES DE LA LEY DE INGRESOS CAUSADOS EN EJERCICIOS FISCALES ANTERIORES PENDIENTES DE LIQUIDACIÓN O PAGO	0.00	0.00
Contribuciones de Mejoras, Derechos, Productos y Aprovechamientos no Comprendidos en las Fracciones de la Ley de Ingresos Causados en Ejercicios Fiscales Anteriores Pendientes de Liquidación	0.00	0.00
PARTICIPACIONES, APORTACIONES, TRANSFERENCIAS, ASIGNACIONES, SUBSIDIOS Y OTRAS AYUDAS	89,909,966.40	87,402,784.85
PARTICIPACIONES Y APORTACIONES	89,909,966.40	87,402,784.85
PARTICIPACIONES	47,626,972.26	45,567,985.81
APORTACIONES	42,282,994.14	41,834,799.04
CONVENIOS	0.00	0.00
TRANSFERENCIAS, ASIGNACIONES, SUBSIDIOS Y OTRAS AYUDAS	0.00	0.00
TRANSFERENCIAS INTERNAS Y ASIGNACIONES DEL SECTOR PÚBLICO	0.00	0.00
TRANSFERENCIAS DEL SECTOR PÚBLICO	0.00	0.00
SUBSIDIOS Y SUBVENCIÓNES	0.00	0.00
AYUDAS SOCIALES	0.00	0.00
PENSIONES Y JUBILACIONES	0.00	0.00
TRANSFERENCIAS DEL EXTERIOR	0.00	0.00
OTROS INGRESOS Y BENEFICIOS	0.00	0.00
INGRESOS FINANCIEROS	0.00	0.00
INTERESES GANADOS DE VALORES, CRÉDITOS, BONOS Y OTROS.	0.00	0.00
OTROS INGRESOS FINANCIEROS	0.00	0.00
INCREMENTO POR VARIACIÓN DE INVENTARIOS	0.00	0.00
Incremento por Variación de Inventarios de Mercancías para Venta	0.00	0.00
Incremento por Variación de Inventarios de Mercancías Terminadas	0.00	0.00
Incremento por Variación de Inventarios de Mercancías en Proceso de Elaboración	0.00	0.00
Incremento por Variación de Inventarios de Materias Primas, Materiales y Suministros para Producción	0.00	0.00
Incremento por Variación de Almacén de Materias Primas, Materiales y Suministros de Consumo	0.00	0.00
DISMINUCIÓN DEL EXCESO DE ESTIMACIONES POR PÉRDIDA O DETERIORO U OBSOLESCENCIA	0.00	0.00
Disminución del Exceso de Estimaciones por Pérdida o Deterioro u Obsolescencia	0.00	0.00
DISMINUCIÓN DEL EXCESO DE PROVISIONES	0.00	0.00
Disminución del Exceso en Provisiones	0.00	0.00
OTROS INGRESOS Y BENEFICIOS VARIOS	0.00	0.00
OTROS INGRESOS DE EJERCICIOS ANTERIORES	0.00	0.00
BONIFICACIONES Y DESCUENTOS OBTENIDOS	0.00	0.00
Diferencias por Tipo de Cambio a Favor en Efectivo y Equivalentes	0.00	0.00
Diferencias de Cotizaciones a Favor en Valores Negociables	0.00	0.00
Resultado por Posición Monetaria	0.00	0.00
Utilidades por Participación Patrimonial	0.00	0.00
Otros Ingresos y Beneficios Varios	0.00	0.00

Total de INGRESOS Y OTROS BENEFICIOS

111,728,820.87

108,302,503.86

GASTOS Y OTRAS PERDIDAS

GASTOS DE FUNCIONAMIENTO

SERVICIOS PERSONALES	60,687,600.19	54,801,275.28
REMUNERACIONES AL PERSONAL DE CARÁCTER PERMANENTE	35,476,181.30	39,472,186.76
REMUNERACIONES AL PERSONAL DE CARÁCTER TRANSITORIO	26,143,283.05	27,029,176.10
REMUNERACIONES ADICIONALES Y ESPECIALES	2,294,620.00	1,427,773.28
SEGURIDAD SOCIAL	2,016,011.00	2,971,796.68
OTRAS PRESTACIONES SOCIALES Y ECONÓMICAS	0.00	0.00
PAGO DE ESTÍMULOS A SERVIDORES PÚBLICOS	5,022,267.25	8,043,440.70
MATERIALES Y SUMINISTROS	0.00	0.00
MATERIALES DE ADMINISTRACIÓN, EMISIÓN DE DOCUMENTOS Y ARTÍCULOS OFICIALES	5,090,967.85	2,258,141.75
ALIMENTOS Y UTENSILIOS	670,085.22	318,704.04
MATERIAS PRIMAS Y MATERIALES DE PRODUCCIÓN Y COMERCIALIZACIÓN	430,385.40	308,070.69
MATERIALES Y ARTÍCULOS DE CONSTRUCCIÓN Y DE REPARACIÓN	229,600.00	0.00
PRODUCTOS QUÍMICOS, FARMACÉUTICOS Y DE LABORATORIO	337,937.43	237,493.28
COMBUSTIBLES, LUBRICANTES Y ADITIVOS	86,011.62	29,709.67
VESTUARIO, BLANCOS, PRENDAS DE PROTECCIÓN Y ARTÍCULOS DEPORTIVOS	2,943,074.83	1,123,394.74
MATERIALES Y SUMINISTROS PARA SEGURIDAD	117,998.60	28,072.17
HERRAMIENTAS, REFACCIONES Y ACCESORIOS MENORES	405.00	0.00
SERVICIOS GENERALES	275,469.75	212,697.16
SERVICIOS BÁSICOS	20,120,451.04	13,070,946.77
SERVICIOS DE ARRENDAMIENTO	4,909,722.79	4,416,072.82
SERVICIOS PROFESIONALES, CIENTÍFICOS Y TÉCNICOS Y OTROS SERVICIOS	5,557,660.86	1,341,183.44
SERVICIOS FINANCIEROS, BANCARIOS Y COMERCIALES	2,090,526.08	346,090.82
SERVICIOS DE INSTALACIÓN, REPARACIÓN, MANTENIMIENTO Y CONSERVACIÓN	737,336.39	569,754.79
SERVICIOS DE COMUNICACIÓN SOCIAL Y PUBLICIDAD	5,878,196.27	3,813,276.15
SERVICIOS DE TRASLADO Y VIÁTICOS	501,700.00	245,685.00
SERVICIOS OFICIALES	15,789.18	32,669.00
OTROS SERVICIOS GENERALES	240,349.25	237,474.15
	189,170.22	2,068,740.60

TRANSFERENCIAS, ASIGNACIONES, SUBSIDIOS Y OTRAS AYUDAS

TRANSFERENCIAS INTERNAS Y ASIGNACIONES AL SECTOR PÚBLICO	637,891.37	92,480.05
ASIGNACIONES AL SECTOR PÚBLICO	0.00	0.00
Transferencias Internas al Sector Público	0.00	0.00
TRANSFERENCIAS AL RESTO DEL SECTOR PÚBLICO	0.00	0.00
TRANSFERENCIAS A ENTIDADES PARAESTATALES	0.00	0.00
TRANSFERENCIAS A ENTIDADES FEDERATIVAS Y MUNICIPIOS	0.00	0.00
SUBSIDIOS Y SUBVENCIONES	0.00	0.00
SUBSIDIOS	0.00	0.00
SUBVENCIONES	0.00	0.00
AYUDAS SOCIALES	569,891.37	92,480.05
AYUDAS SOCIALES A PERSONAS	567,668.11	91,096.58
BECAS	0.00	0.00
AYUDAS SOCIALES A INSTITUCIONES	2,223.26	1,383.47
AYUDAS SOCIALES POR DESASTRES NATURALES Y OTROS SINIESTROS	0.00	0.00
PENSIONES Y JUBILACIONES	0.00	0.00
PENSIONES	0.00	0.00
JUBILACIONES	0.00	0.00
OTRAS PENSIONES Y JUBILACIONES	0.00	0.00
TRANSFERENCIAS A FIDEICOMISOS, MANDATOS Y CONTRATOS ANÁLOGOS	0.00	0.00
TRANSFERENCIAS A FIDEICOMISOS, MANDATOS Y CONTRATOS ANÁLOGOS AL GOBIERNO	0.00	0.00
TRANSFERENCIAS A FIDEICOMISOS, MANDATOS Y CONTRATOS ANÁLOGOS A ENTIDADES PARAESTATALES	0.00	0.00
TRANSFERENCIAS A LA SEGURIDAD SOCIAL	0.00	0.00
Transferencias por Obligación de Ley	0.00	0.00
DONATIVOS	68,000.00	0.00
Donativos a Instituciones sin Fines de Lucro	68,000.00	0.00
Donativos a Entidades Federativas	0.00	0.00
Donativos a Fideicomisos Privados	0.00	0.00
Donativos a Fideicomisos Estatales	0.00	0.00
Donativos Internacionales	0.00	0.00
TRANSFERENCIAS AL EXTERIOR	0.00	0.00
TRANSFERENCIAS AL EXTERIOR A GOBIERNOS EXTRANJEROS Y ORGANISMOS INTERNACIONALES	0.00	0.00
TRANSFERENCIAS AL SECTOR PRIVADO EXTERNO	0.00	0.00

PARTICIPACIONES Y APORTACIONES


PARTICIPACIONES	0.00	0.00
PARTICIPACIONES DE LA FEDERACIÓN A ENTIDADES FEDERATIVAS Y MUNICIPIOS	0.00	0.00
PARTICIPACIONES DE LAS ENTIDADES FEDERATIVAS A LOS MUNICIPIOS	0.00	0.00
APORTACIONES	0.00	0.00
APORTACIONES DE LA FEDERACIÓN A ENTIDADES FEDERATIVAS Y MUNICIPIOS	0.00	0.00
APORTACIONES DE LAS ENTIDADES FEDERATIVAS A LOS MUNICIPIOS	0.00	0.00
CONVENIOS	0.00	0.00
Convenios de Reasignación	0.00	0.00
Convenios de Descentralización y Otros	0.00	0.00


INTERESES, COMISIONES Y OTROS GASTOS DE LA DEUDA PÚBLICA

INTERESES DE LA DEUDA PÚBLICA	0.00	0.00
INTERESES DE LA DEUDA PÚBLICA INTERNA	0.00	0.00
INTERESES DE LA DEUDA PÚBLICA EXTERNA	0.00	0.00
COMISIONES DE LA DEUDA PÚBLICA	0.00	0.00
COMISIONES DE LA DEUDA PÚBLICA INTERNA	0.00	0.00
COMISIONES DE LA DEUDA PÚBLICA EXTERNA	0.00	0.00
GASTOS DE LA DEUDA PÚBLICA	0.00	0.00
GASTOS DE LA DEUDA PÚBLICA INTERNA	0.00	0.00
GASTOS DE LA DEUDA PÚBLICA EXTERNA	0.00	0.00
COSTO POR COBERTURAS	0.00	0.00
COSTO POR COBERTURAS	0.00	0.00
APOYOS FINANCIEROS	0.00	0.00
APOYOS FINANCIEROS A INTERMEDIARIOS	0.00	0.00
APOYO FINANCIEROS A AHORRADORES Y DEUDORES DEL SISTEMA FINANCIERO NACIONAL	0.00	0.00

OTROS GASTOS Y PERDIDAS EXTRAORDINARIAS	0.00	0.00
ESTIMACIONES, DEPRECIACIONES, DETERIOROS, OBSOLESCENCIA Y AMORTIZACIONES	0.00	0.00
ESTIMACIONES POR PÉRDIDA O DETERIORO DE ACTIVOS CIRCULANTES	0.00	0.00
ESTIMACIONES POR PÉRDIDA O DETERIORO DE ACTIVO NO CIRCULANTE	0.00	0.00
DEPRECIACIÓN DE BIENES INMUEBLES	0.00	0.00
DEPRECIACIÓN DE INFRAESTRUCTURA	0.00	0.00
DEPRECIACIÓN DE BIENES MUEBLES	0.00	0.00
DETERIORO DE LOS ACTIVOS BIOLÓGICOS	0.00	0.00
AMORTIZACIÓN DE ACTIVOS INTANGIBLES	0.00	0.00
Disminución de Bienes por pérdida, obsolescencia y deterioro	0.00	0.00
PROVISIONES	0.00	0.00
PROVISIONES DE PASIVOS A CORTO PLAZO	0.00	0.00
PROVISIONES DE PASIVOS A LARGO PLAZO	0.00	0.00
DISMINUCIÓN DE INVENTARIOS	0.00	0.00
Disminución de Inventarios de Mercancías para Venta	0.00	0.00
Disminución de Inventarios de Mercancías Terminadas	0.00	0.00
Disminución de Inventarios de Mercancías en Proceso de Elaboración	0.00	0.00
Disminución de Inventarios de Materias Primas, Materiales y Suministros para Producción	0.00	0.00
Disminución de Almacén de Materiales y Suministros de Consumo	0.00	0.00
AUMENTO POR INSUFICIENCIA DE ESTIMACIONES POR PÉRDIDA O DETERIORO U OBSOLESCENCIA	0.00	0.00
Aumento por insuficiencia de Estimaciones por Pérdida o Deterioro u Obsolescencia	0.00	0.00
AUMENTO POR INSUFICIENCIA DE PROVISIONES	0.00	0.00
Aumento por Insuficiencia de Provisiones	0.00	0.00
OTROS GASTOS	0.00	0.00
GASTOS DE EJERCICIOS ANTERIORES	0.00	0.00
Pérdidas por Responsabilidades	0.00	0.00
Bonificaciones y Descuentos Otorgados	0.00	0.00
Diferencias por tipo de cambio negativas en efectivo y equivalentes	0.00	0.00
Diferencias de Cotizaciones Negativas en Valores Negociables	0.00	0.00
Resultado por posición Monetaria	0.00	0.00
Pérdidas por Participación Patrimonial	0.00	0.00
Otros Gastos Varios	0.00	0.00
INVERSIÓN PÚBLICA	0.00	0.00
INVERSIÓN PÚBLICA NO CAPITALIZABLE	0.00	0.00
Construcción en Bienes no Capitalizable	0.00	0.00
Total de GASTOS Y OTRAS PERDIDAS	61,325,491.56	54,893,755.33
Resultado del Ejercicio (Ahorro/Desahorro)	50,403,329.31	53,408,748.53

Bajo protesta de decir verdad declaramos que los Estados Financieros y sus Notas son razonablemente correctos y responsabilidad del emisor.


 C. LUIS FERNANDO GARZA GUERRERO
 PRESIDENTE MUNICIPAL


 C. JORGE GUADALUPE MIRELES PLATA
 SÍNDICO PRIMERO


 C. JORGE ANTONIO DÍAZ BALLADARES
 TESORERO MUNICIPAL



MUNICIPIO DE MONTEMORELOS, N.L.
Estado de Situación Financiera
Al 31 de marzo de 2020 y 2019
(En pesos, con centavos)

	2020	2019		2020	2019
ACTIVO			PASIVO		
ACTIVO CIRCULANTE			PASIVO CIRCULANTE		
EFFECTIVO Y EQUIVALENTES			CUENTAS POR PAGAR A CORTO PLAZO		
EFFECTIVO	100,293,789.44	64,398,927.55	Servicios Personales por pagar a Corto Plazo	193,273,103.64	185,970,079.17
BANCOS/TESORERIA	48,885.66	933,403.47	PROVEEDORES POR PAGAR A CORTO PLAZO	0.00	0.00
Bancos/Dependencias y Otros	0.00	0.00	Contratistas por Obras Públicas por Pagar a Corto Plazo	51,647,723.05	74,818,217.80
INVERSIONES TEMPORALES (HASTA 3 MESES)	0.00	0.00	PARTICIPACIONES Y APORTACIONES POR PAGAR A CORTO PLAZO	28,181,127.84	13,629,842.25
FONDOS CON AFECTACION ESPECIFICA	0.00	0.00	Otras Cuentas por Pagar a Corto Plazo	0.00	0.00
DEPOSITOS DE FONDOS DE TERCEROS EN GARANTIA Y/O ADMINISTRACION	40,000.00	-15,000.00	Intereses, Comisiones y Otros Gastos de la Deuda Pública por Pagar a Corto Plazo	5,120.00	5,120.00
OTROS EFFECTIVOS Y EQUIVALENTES	6,480.00	64,747.20	Retenciones y Contribuciones por pagar a Corto Plazo	0.00	0.00
DERECHOS A RECIBIR EFFECTIVO O EQUIVALENTES	14,505,432.18	82,960,769.41	Devoluciones de la Ley de Ingresos por Pagar a Corto Plazo	120,870,553.91	105,296,168.43
INVERSIONES FINANCIERAS DE CORTO PLAZO	0.00	410,550.00	Otras Cuentas por Pagar a Corto Plazo	0.00	0.00
CUENTAS POR COBRAR A CORTO PLAZO	0.00	-478,455.20	DOCUMENTOS POR PAGAR A CORTO PLAZO	-7,531,421.36	-7,579,269.31
DEUDORES DIVERSOS POR COBRAR A CORTO PLAZO	1,088,837.64	1,056,677.74	Documentos Comerciales por pagar a Corto Plazo	0.00	0.00
INGRESOS POR RECUPERAR A CORTO PLAZO	-0.01	-212,948.00	Documentos con Contratistas por Obras Públicas por Pagar a Corto Plazo	0.00	0.00
Deudores por Anticipos de la Tesorería a Corto Plazo	0.00	1,307,567.21	Otros Documentos por pagar a Corto Plazo	0.00	0.00
Préstamos otorgados a Corto Plazo	0.00	0.00	PORCIÓN A CORTO PLAZO DE LA DEUDA PÚBLICA A LARGO PLAZO	19,864,511.59	40,001,307.27
Otros Derechos a recibir efectivo o equivalentes a Corto Plazo	13,371,854.85	80,878,377.65	PORCIÓN A CORTO PLAZO DE LA DEUDA PÚBLICA INTERNA	0.00	0.00
DERECHOS A RECIBIR BIENES O SERVICIOS	850,072.02	850,072.02	PORCIÓN A CORTO PLAZO DE LA DEUDA PÚBLICA EXTERNA	19,864,511.59	40,001,307.27
Anticipos a proveedores por adquisición de bienes y prestación de servicios a corto plazo	1,073,534.08	1,073,534.08	PORCIÓN A CORTO PLAZO DE ARRENDAMIENTO FINANCIERO	0.00	0.00
Anticipos a proveedores por adquisición de bienes inmuebles y muebles a Corto Plazo	30,009.32	30,009.32	TITULOS Y VALORES A CORTO PLAZO	0.00	0.00
Anticipos a proveedores por adquisición de bienes intangibles a Corto Plazo	0.00	0.00	Títulos y Valores de la Deuda Pública Interna a Corto Plazo	0.00	0.00
Anticipos a Contratistas por Obras Públicas a Corto Plazo	-253,471.38	-253,471.38	Títulos y Valores de la Deuda Pública Externa a Corto Plazo	0.00	0.00
Otros Derechos a recibir bienes o servicios a Corto Plazo	0.00	0.00	PASIVOS DIFERIDOS A CORTO PLAZO	0.00	0.00
DERECHOS A RECIBIR BIENES O SERVICIOS	0.00	0.00	Ingresos Cobrados por Adelantado a Corto Plazo	0.00	0.00
Anticipos a proveedores por adquisición de bienes y prestación de servicios a corto plazo	0.00	0.00	Intereses Cobrados por Adelantado a Corto Plazo	0.00	0.00
Anticipos a proveedores por adquisición de bienes inmuebles y muebles a Corto Plazo	0.00	0.00	Otros Pasivos Diferidos a Corto Plazo	0.00	0.00
Anticipos a Contratistas por Obras Públicas a Corto Plazo	0.00	0.00	FONDOS Y BIENES DE TERCEROS EN GARANTIA Y/O ADMINISTRACION A CORTO PLAZO	0.00	0.00
Otros Derechos a recibir bienes o servicios a Corto Plazo	0.00	0.00	Fondos en Garantía a Corto Plazo	0.00	0.00
INVENTARIOS (NO APLICABLE)	0.00	0.00	Fondos en Administración a Corto Plazo	0.00	0.00
Inventario de Mercancías para venta	0.00	0.00	Fondos Contingentes a Corto Plazo	0.00	0.00
Inventario de Mercancías Terminadas	0.00	0.00	Fondos de Fideicomisos, Mandatos y Contratos Análogos a Corto Plazo	0.00	0.00
Inventario de Mercancías en Proceso de Elaboración	0.00	0.00	Otros Fondos de Terceros en Garantía y/o Administración a Corto Plazo	0.00	0.00
Bienes en Tránsito	0.00	0.00	Valores y Bienes en Garantía a Corto Plazo	0.00	0.00
ALMACÉNES (NO APLICABLE)	0.00	0.00	PROVISIONES A CORTO PLAZO	0.00	0.00
Almacén de Materiales y Suministros de Consumo	0.00	0.00	Provisión para Demandas y Juicios a Corto Plazo	0.00	0.00
ESTIMACION POR PERDIDA O DETERIORO DE ACTIVOS CIRCULANTES	0.00	0.00	Provisión para Contingencias a Corto Plazo	0.00	0.00
Estimaciones para Cuentas Incoobrables por Derechos a Recibir Efectivo o Equivalentes	0.00	0.00	Otras Provisiones a Corto Plazo	0.00	0.00
Estimación por Deterioro de Inventarios	0.00	0.00	OTROS PASIVOS A CORTO PLAZO	0.00	0.00
OTROS ACTIVOS CIRCULANTES	0.00	0.00	Ingresos por Clasificar	0.00	0.00
Valores en Garantía	0.00	0.00	Recaudación por Participar	0.00	0.00
Bienes en Garantía (excluye depósitos de fondos)	0.00	0.00	Otros Pasivos Circulantes	0.00	0.00
Bienes Derivados de Embargos, Decomisos, Aseguaramientos y Dación en Pago	0.00	0.00			
Total de ACTIVO CIRCULANTE	115,649,293.64	148,209,768.98	Total de PASIVO CIRCULANTE	213,137,615.23	225,971,386.44
ACTIVO NO CIRCULANTE			PASIVO NO CIRCULANTE		
INVERSIONES FINANCIERAS A LARGO PLAZO	635,151.00	635,151.00	CUENTAS POR PAGAR A LARGO PLAZO	0.00	0.00
INVERSIONES A LARGO PLAZO	0.00	0.00	Proveedores por pagar a Largo Plazo	0.00	0.00
TITULOS Y VALORES A LARGO PLAZO	0.00	0.00	Contratistas por Obras Públicas por Pagar a Largo Plazo	0.00	0.00
FIDEICOMISOS, MANDATOS Y CONTRATOS ANALOGOS	635,151.00	635,151.00	DOCUMENTOS POR PAGAR A LARGO PLAZO	0.00	0.00
PARTICIPACIONES Y APORTACIONES DE CAPITAL	0.00	0.00	Documentos Comerciales por pagar a Largo Plazo	0.00	0.00
DERECHOS A RECIBIR EFFECTIVO O EQUIVALENTES A LARGO PLAZO	0.00	0.00	Documentos con Contratistas por Obras Públicas por pagar a Largo Plazo	0.00	0.00
Documentos por Cobrar a Largo Plazo	0.00	0.00	Otros Documentos por pagar a Largo Plazo	0.00	0.00
Deudores diversos a Largo Plazo	0.00	0.00	DEUDA PÚBLICA A LARGO PLAZO	11,931,236.08	11,931,236.08
Ingresos por recuperar a Largo Plazo	0.00	0.00	Títulos y Valores de la Deuda Pública Interna a Largo Plazo	0.00	0.00
PRESTAMOS OTORGADOS A LARGO PLAZO	0.00	0.00	Títulos y Valores de la Deuda Pública Externa a Largo Plazo	0.00	0.00
Otros Derechos a recibir efectivo o equivalentes a Largo Plazo	0.00	0.00	Préstamos de la Deuda Pública Interna por Pagar a Largo Plazo	11,931,236.08	11,931,236.08
BIENES INMUEBLES, INFRAESTRUCTURA Y CONSTRUCCIONES EN PROCESO			Préstamos de la Deuda Pública Externa por Pagar a Largo Plazo	0.00	0.00
Terrenos	257,944,652.74	502,774,086.14	Arrendamiento Financiero por Pagar a Largo Plazo	0.00	0.00
Viviendas	83,672.00	83,672.00	PAGIVOS DIFERIDOS A LARGO PLAZO	0.00	0.00
Edificios no Habitacionales	17,158,275.00	17,158,275.00	Créditos Diferidos a Largo Plazo	0.00	0.00
Infraestructura	0.00	0.00	Intereses Cobrados por Adelantado a Largo Plazo	0.00	0.00
CONSTRUCCIONES EN PROCESO EN BIENES DE DOMINIO PUBLICO	71,567,332.51	316,896,747.93	Otros Pasivos Diferidos a Largo Plazo	0.00	0.00
CONSTRUCCIONES EN PROCESO EN BIENES PROPIOS	0.00	0.00	FONDOS Y BIENES DE TERCEROS EN GARANTIA Y/O ADMINISTRACION A LARGO PLAZO	0.00	0.00
Otros Bienes Inmuebles	0.00	0.00	Fondos en Garantía a Largo Plazo	0.00	0.00
BIENES MUEBLES	36,079,740.00	32,998,766.28	Fondos en Administración a Largo Plazo	0.00	0.00
MOBILIARIO Y EQUIPO DE ADMINISTRACION	4,760,930.37	5,274,900.70	Fondos Contingentes a Largo Plazo	0.00	0.00
MOBILIARIO Y EQUIPO EDUCACIONAL Y RECREATIVO	799,188.14	799,188.14	Fondos de Fideicomisos, Mandatos y Contratos Análogos a Largo Plazo	0.00	0.00
EQUIPO E INSTRUMENTAL MEDICO Y DE LABORATORIO	35,267.00	35,267.00	Otros Fondos de Terceros en Garantía y/o Administración a Largo Plazo	0.00	0.00
VEHICULOS Y EQUIPO DE TRANSPORTE	14,333,435.16	10,885,835.21	Valores y Bienes en Garantía a Largo Plazo	0.00	0.00
Equipo de Defensa y Seguridad	407,399.54	407,399.54	PROVISIONES A LARGO PLAZO	0.00	0.00
MAQUINARIA, OTROS EQUIPOS Y HERRAMIENTAS	4,995,290.37	4,767,846.27	Provisión para Demandas y Juicios a Largo Plazo	0.00	0.00
COLECCIONES, OBRAS DE ARTE Y OBJETOS VALIOSOS	699,020.00	699,020.00	Provisión para Pensiones a Largo Plazo	0.00	0.00
ACTIVOS BIOLÓGICOS	0.00	0.00	Provisión para Contingencias a Largo Plazo	0.00	0.00
ACTIVOS INTANGIBLES	10,029,209.42	10,029,209.42	Otras Provisiones a Largo Plazo	0.00	0.00
Software	1,456,678.00	1,456,678.00	Total de PASIVO NO CIRCULANTE	11,931,236.08	11,931,236.08
PATENTES, MARCAS Y DERECHOS	0.00	0.00	Total de PASIVO	225,068,851.31	237,902,622.52
CONCESIONES Y FRANQUICIAS	0.00	0.00	HACIENDA PUBLICA/ PATRIMONIO		
LICENCIAS	0.00	0.00	HACIENDA PUBLICA/PATRIMONIO CONTRIBUIDO	0.00	0.00
Otros Activos Intangibles	0.00	0.00	Aportaciones	0.00	0.00
DEPRECIACION, DETERIORO Y AMORTIZACION ACUMULADA DE BIENES			Revaluaciones del Patrimonio	0.00	0.00
Depreciación Acumulada de Bienes Inmuebles	-7,705,240.96	-7,705,240.96	Donaciones de Capital	0.00	0.00
Depreciación Acumulada de Infraestructura	0.00	0.00	HACIENDA PUBLICA /PATRIMONIO GENERADO	166,331,705.01	427,804,874.82
Depreciación acumulada de Bienes Muebles	-13,786,665.42	-13,786,665.42	Resultados del Ejercicio (Ahorro/ Desahorro)	50,403,329.31	53,408,748.53
Deterioro Acumulado de Activos Biológicos	0.00	0.00	RESULTADO DE EJERCICIOS ANTERIORES	43,787,739.32	302,255,489.91
Amortización acumulada de Activos Intangibles	0.00	0.00	Superávit o Déficit por Revaluación Acumulada	0.00	0.00
ACTIVOS DIFERIDOS	1,136,947.32	1,136,947.32	Modificaciones al Patrimonio	0.00	0.00
Estudios, Formulación y Evaluación de Proyectos	0.00	0.00	REVALUOS	0.00	0.00
Derechos sobre bienes en régimen de arrendamiento financiero	0.00	0.00	Revalor de Bienes Inmuebles	0.00	0.00
Gastos Pagados por Adelantado a Largo Plazo	0.00	0.00	Revalor de Bienes Muebles	0.00	0.00
ANTICIPOS A LARGO PLAZO	0.00	0.00	Revalor de Bienes Intangibles	0.00	0.00
Beneficios a Retiro de empleados pagados por adelantado	0.00	0.00	Otros Revalos	0.00	0.00
Otros Activos Diferidos	0.00	0.00	RESERVAS	0.00	0.00
ESTIMACION POR PERDIDA O DETERIORO DE ACTIVOS NO CIRCULANTES	0.00	0.00	Reservas de Patrimonio	0.00	0.00
Estimaciones por Pérdida de Cuentas Incoobrables de Documentos por Cobrar a Largo Plazo	0.00	0.00	Reservas Territoriales	0.00	0.00
Estimaciones por Pérdida de Cuentas Incoobrables de Deudores Diversos por Cobrar a Largo Plazo	0.00	0.00	Reservas por Contingencias	0.00	0.00
Estimaciones por Pérdida de Cuentas Incoobrables de Ingresos por Cobrar a Largo Plazo	0.00	0.00	RECTIFICACIONES DE RESULTADOS DE EJERCICIOS ANTERIORES	72,140,636.38	72,140,636.38
Estimaciones por Pérdida de Cuentas Incoobrables de Préstamos Otorgados a Largo Plazo	0.00	0.00	Cambios en Políticas Contables	-53,216,933.92	-53,216,933.92
Estimaciones por Pérdida de Otras Cuentas Incoobrables a Largo Plazo	0.00	0.00	Cambios por Errores Contables	0.00	0.00
OTROS ACTIVOS NO CIRCULANTES	0.00	0.00	Cambio en Políticas Cuentas por Pagar	-45,000.00	-45,000.00
Bienes en Concesión	0.00	0.00	Cambio en Políticas de Financiamiento	-29,144,427.97	-29,144,427.97
Bienes en Arrendamiento Financiero	0.00	0.00	Cambio en Políticas Bienes Muebles e Inmuebles	154,946,998.27	154,946,998.27
Bienes en Comodato	0.00	0.00	EXCESO O INSUFICIENCIA EN LA ACTUALIZACION DE LA HACIENDA PUBLICA/PATRIMONIO	0.00	0.00
Total de ACTIVO NO CIRCULANTE	275,751,262.68	517,497,728.36	Resultado por posición monetaria	0.00	0.00
Total de ACTIVO	391,400,556.32	665,707,497.34	Resultado por tenencia de Activos no monetarios	0.00	0.00
			Total de HACIENDA PUBLICA/ PATRIMONIO	166,331,705.01	427,804,874.82
			Total de PASIVO y HACIENDA PUBLICA/ PATRIMONIO	391,400,556.32	665,707,497.34

Bojo protesta de decir verdad declaramos que los Estados Financieros y sus Notas son razonablemente correctos y responsabilidad del emisor.

C. LUIS FERNANDO GARZA GUERRERO
RESIDENTE MUNICIPAL

C. JORGE GUADALUPE MIRELES PLATA
SINDICO PRIMER

C. JORGE ENRIQUE BALLADARES
TESORERO MUNICIPAL



MUNICIPIO DE MONTEMORELOS, N.L.
Estado de Variación en la Hacienda Pública
Del 1 de enero de 2019 al 31 de marzo de 2020
(En pesos, con centavos)

Concepto	Hacienda Pública / Patrimonio Contribuido	Hacienda Pública / Patrimonio Generado de Ejercicios Anteriores	Hacienda Pública / Patrimonio Generado del Ejercicio	Ajustes por Cambios de Valor	Total
REVALÚOS					
Patrimonio Neto Inicial Ajustado del Ejercicio 2018	0.00	375,022,930.52	0.00	0.00	375,022,930.52
Aportaciones	0.00				
Revaluaciones del Patrimonio	0.00				
Donaciones de Capital	0.00				
Variaciones de la Hacienda Pública / Patrimonio Neto del Ejercicio					
Resultados del Ejercicio (Ahorro/ Desahorro)		0.00	0.00		
RESULTADO DE EJERCICIOS ANTERIORES		-354,348,237.54			
Superávit o Déficit por Revaluación Acumulada		0.00			
Modificaciones al Patrimonio		0.00			
Hacienda Pública / Patrimonio Neto Final del Ejercicio 2019	0.00	115,928,375.70	0.00	0.00	115,928,375.70
Cambios en la Hacienda Pública / Patrimonio Neto del Ejercicio 2020					
Aportaciones	0.00				
Revaluaciones del Patrimonio	0.00				
Donaciones de Capital	0.00				
Variaciones de la Hacienda Pública / Patrimonio Neto del Ejercicio					
Resultados del Ejercicio (Ahorro/ Desahorro)			50,403,329.31		
RESULTADO DE EJERCICIOS ANTERIORES					
Superávit o Déficit por Revaluación Acumulada					
Modificaciones al Patrimonio					
Saldo Neto en la Hacienda Pública / Patrimonio 2020	0.00	115,928,375.70	50,403,329.31	0.00	166,331,705.01

Bajo protesta de decir verdad declaramos que los Estados Financieros y sus Notas son razonablemente correctos y responsabilidad del emisor.


C. LUIS FERNANDO GARZA GUERRERO
PRESIDENTE MUNICIPAL


C. JORGE GUADALUPE MIRELES PLATA
SINDICO PRIMERO


C. JORGE ANTONIO DIAZ BALLADARES
TESORERO MUNICIPAL

**MUNICIPIO DE MONTEMORELOS, N.L.**

Estado de Cambios en la Situación Financiera


Del 1 de enero al 31 de marzo de 2020

(En pesos, con centavos)

	Origen	Aplicación
ACTIVO		
ACTIVO CIRCULANTE		
EFFECTIVO Y EQUIVALENTES	0.00	28,142,597.58
DERECHOS A RECIBIR EFECTIVO O EQUIVALENTES	0.00	7,266,840.71
DERECHOS A RECIBIR BIENES O SERVICIOS	0.00	0.00
INVENTARIOS (NO APLICA)	0.00	0.00
ALMACENES (NO APLICA)	0.00	0.00
ESTIMACIÓN POR PÉRDIDA O DETERIORO DE ACTIVOS CIRCULANTES	0.00	0.00
OTROS ACTIVOS CIRCULANTES	0.00	0.00
ACTIVO NO CIRCULANTE		
INVERSIONES FINANCIERAS A LARGO PLAZO	0.00	0.00
DERECHOS A RECIBIR EFECTIVO O EQUIVALENTES A LARGO PLAZO	0.00	0.00
BIENES INMUEBLES, INFRAESTRUCTURA Y CONSTRUCCIONES EN PROCESO	4,249,422.06	14,457,503.25
BIENES MUEBLES	1,230,628.71	196,016.95
ACTIVOS INTANGIBLES	0.00	0.00
DEPRECIACIÓN, DETERIORO Y AMORTIZACIÓN ACUMULADA DE BIENES	0.00	0.00
ACTIVOS DIFERIDOS	0.00	0.00
ESTIMACIÓN POR PÉRDIDA O DETERIORO DE ACTIVOS NO CIRCULANTES	0.00	0.00
OTROS ACTIVOS NO CIRCULANTES	0.00	0.00
PASIVO		
PASIVO CIRCULANTE		
CUENTAS POR PAGAR A CORTO PLAZO	7,767,246.18	0.00
DOCUMENTOS POR PAGAR A CORTO PLAZO	0.00	0.00
PORCIÓN A CORTO PLAZO DE LA DEUDA PÚBLICA A LARGO PLAZO	13,587,667.77	0.00
TÍTULOS Y VALORES A CORTO PLAZO	0.00	0.00
PASIVOS DIFERIDOS A CORTO PLAZO	0.00	0.00
FONDOS Y BIENES DE TERCEROS EN GARANTÍA Y/O ADMINISTRACIÓN A CORTO PLAZO	0.00	0.00
PROVISIONES A CORTO PLAZO	0.00	0.00
OTROS PASIVOS A CORTO PLAZO	0.00	0.00
PASIVO NO CIRCULANTE		
CUENTAS POR PAGAR A LARGO PLAZO	0.00	0.00
DOCUMENTOS POR PAGAR A LARGO PLAZO	0.00	0.00
DEUDA PÚBLICA A LARGO PLAZO	0.00	0.00
PASIVOS DIFERIDOS A LARGO PLAZO	0.00	0.00
FONDOS Y BIENES DE TERCEROS EN GARANTÍA Y/O ADMINISTRACIÓN A LARGO PLAZO	0.00	0.00
PROVISIONES A LARGO PLAZO	0.00	0.00
HACIENDA PÚBLICA/ PATRIMONIO		
HACIENDA PÚBLICA/PATRIMONIO CONTRIBUIDO		
Aportaciones	0.00	0.00
Revaluaciones del Patrimonio	0.00	0.00
Donaciones de Capital	0.00	0.00
HACIENDA PÚBLICA /PATRIMONIO GENERADO		
Resultados del Ejercicio (Ahorro/ Desahorro)	50,403,329.31	0.00
RESULTADO DE EJERCICIOS ANTERIORES	0.00	0.00
REVALÚOS	0.00	0.00
RESERVAS	0.00	0.00
RECTIFICACIONES DE RESULTADOS DE EJERCICIOS ANTERIORES	0.00	0.00
Superávit o Déficit por Revaluación Acumulada	0.00	0.00
Modificaciones al Patrimonio	0.00	0.00
EXCESO O INSUFICIENCIA EN LA ACTUALIZACION DE LA HACIENDA PÚBLICA/PATRIMONIO		
Resultado por posición monetaria	0.00	0.00
Resultado por tenencia de Activos no monetarios	0.00	0.00

Bajo protesta de decir verdad declaramos que los Estados Financieros y sus Notas son razonablemente correctos y responsabilidad del emisor.


C. LUIS FERNANDO GARZA GUERRERO
PRESIDENTE MUNICIPAL


C. JORGE ANTONIO DÍAZ BALLADARES
TESORERO MUNICIPAL


C. JORGE GUADALUPE NIRELES PLATA
SÍNDICO PRIMERO

MUNICIPIO DE MONTEMORELOS NUEVO LEON

Estado de Flujos de Efectivo
Del 1 de enero al 31 de marzo de 2020
(En pesos)

Concepto	2020	2019
Flujos de Efectivo de las Actividades de Operación		
Origen	111,728,820.87	108,302,504.86
Impuestos	16,721,107.78	16,422,120.74
Cuotas y Aportaciones de Seguridad Social	0.00	0.00
Contribuciones de Mejoras	0.00	0.00
Derechos	3,186,989.26	2,531,143.51
Productos	542,929.94	519,994.92
Aprovechamientos	1,367,827.49	1,426,459.84
Ingresos por Venta de Bienes y Prestación de Servicios	0.00	0.00
Participaciones, Aportaciones, Convenios, Incentivos Derivados de la Colaboración Fiscal y Fondos Distintos de Aportaciones	89,909,966.40	87,402,785.85
Transferencias, Asignaciones, Subsidios y Subvenciones, y Pensiones y Jubilaciones	0.00	0.00
Otros Orígenes de Operación	0.00	0.00
Aplicación	61,325,474.16	54,893,755.33
Servicios Personales	35,476,181.30	39,472,186.76
Materiales y Suministros	5,090,967.85	2,258,141.75
Servicios Generales	20,120,433.64	13,070,946.77
Transferencias Internas y Asignaciones al Sector Público	0.00	0.00
Transferencias al resto del Sector Público	0.00	0.00
Subsidios y Subvenciones	0.00	0.00
Ayudas Sociales	569,891.37	92,480.05
Pensionamientos y Jubilaciones	0.00	0.00
Transferencias a Fideicomisos, Mandatos y Contratos Análogos	0.00	0.00
Transferencias a la Seguridad Social	0.00	0.00
Donativos	68,000.00	0.00
Transferencias al Exterior	0.00	0.00
Participaciones	0.00	0.00
Aportaciones	0.00	0.00
Participaciones	0.00	0.00
Convenios	0.00	0.00
Otras Aplicaciones de Operación	0.00	0.00
Flujos netos de Efectivo por Actividades de Operación	50,403,346.71	53,408,749.53
Flujos de Efectivo de las Actividades de Inversión		
Origen	1,034,611.76	266,617,012.94
Bienes Inmuebles, Infraestructura y Construcciones en Proceso	0.00	0.00
Bienes Muebles	1,034,611.76	0.00
Otros Orígenes de Inversión	0.00	266,617,012.94
Aplicación	17,474,921.90	221,214,059.70
Bienes Inmuebles, Infraestructura y Construcciones en Proceso	10,208,081.19	219,697,185.71
Bienes Muebles	0.00	0.00
Otras Aplicaciones de Inversión	7,266,840.71	1,516,873.99
Flujos Netos de Efectivo por Actividades de Inversión	- 16,440,310.14	45,402,953.24
Flujo de Efectivo de las Actividades de Financiamiento		
Origen		
Endeudamiento neto	7,767,246.18	0.00

MUNICIPIO DE MONTEMORELOS NUEVO LEON


Estado de Flujos de Efectivo


Del 1 de enero al 31 de marzo de 2020

(En pesos)

Concepto	2020	2019
Interno	0.00	0.00
Externo	0.00	0.00
Otros Orígenes de Financiamiento	7,767,246.18	0.00
Aplicación		
Servicios de la Deuda	13,587,667.77	6,356,009.88
Interno	13,587,667.77	14,959,457.47
Externo	0.00	0.00
Otras Aplicaciones de Financiamiento	0.00	0.00
Flujos netos de Efectivo por Actividades de Financiamiento	- 5,820,421.59 -	21,315,467.35
Incremento/Disminución Neta en el Efectivo y Equivalentes al Efectivo	28,142,614.98	77,496,235.42
Efectivo y Equivalentes al Efectivo al inicio del Ejercicio	72,151,191.86	11,374,051.78
Efectivo y Equivalentes al Efectivo al final del Ejercicio	100,293,789.44	66,122,182.64


 C. LUIS FERNANDO GARZA GUERRERO
 PRESIDENTE MUNICIPAL


 C. JORGE ANTONIO DIAZ BALLADARES
 TESORERO MUNICIPAL


 C. JORGE GUADALUPE MIRELES PLATA
 SÍNDICO SEGUNDO

MUNICIPIO DE MONTEMORELOS, NUEVO LEÓN
NOTAS A LOS ESTADOS FINANCIEROS
INFORME DEL PRIMER AVANCE DE GESTION FINANCIERA
DE ENERO A MARZO 2020

En cumplimiento a lo dispuesto en los artículos 46 y 49 de la Ley General de Contabilidad Gubernamental, el Municipio de Montemorelos, Nuevo León presenta las notas a los estados financieros cuyos rubros así lo requieren, atendiendo en todo momento a los postulados básicos de la Contabilidad Gubernamental, a fin de que la información sea de mayor utilidad para los usuarios. A continuación, se presentan los tres tipos de notas que acompañan a los estados financieros: **a) Notas de desglose, b) Notas de memoria (cuentas de orden), y c) Notas de gestión administrativa.**

a) NOTAS DE DESGLOSE:

I. NOTAS AL ESTADO DE SITUACIÓN FINANCIERA

Activo

Efectivo y Equivalentes

1. Se informará acerca de los fondos con afectación específica, el tipo y monto de los mismos; de las inversiones financieras se revelará su tipo y monto, su clasificación en corto y largo plazo separando aquéllas que su vencimiento sea menor a 3 meses.

Derechos a recibir Efectivo y Equivalentes y Bienes o Servicios a Recibir

2. Por tipo de contribución se informará el monto que se encuentre pendiente de cobro y por recuperar de hasta cinco ejercicios anteriores, asimismo se deberán considerar los montos sujetos a algún tipo de juicio con una antigüedad mayor a la señalada y la factibilidad de cobro.

3. Se elaborará, de manera agrupada, los derechos a recibir efectivo y equivalentes, y bienes o servicios a recibir, (excepto cuentas por cobrar de contribuciones o fideicomisos que se encuentran dentro de inversiones financieras, participaciones y aportaciones de capital) en una desagregación por su vencimiento en días a 90, 180, menor o igual a 365 y mayor a 365. Adicionalmente, se informará de las características cualitativas relevantes que le afecten a estas cuentas.

Bienes Disponibles para su Transformación o Consumo (inventarios)

4. Se clasificarán como bienes disponibles para su transformación aquéllos que se encuentren dentro de la cuenta Inventarios. Esta nota aplica para aquellos entes públicos que realicen algún proceso de transformación y/o elaboración de bienes. En la nota se informará del sistema de costeo y método de valuación aplicados a los inventarios, así como la conveniencia de su aplicación dada la naturaleza de los mismos. Adicionalmente, se revelará el impacto en la información financiera por cambios en el método o sistema. 5. De la cuenta Almacén se informará acerca del método de valuación, así como la conveniencia de su aplicación. Adicionalmente, se revelará el impacto en la información financiera por cambios en el método. **Inversiones Financieras** 6. De la cuenta Inversiones financieras, que considera los fideicomisos, se informará de éstos los recursos asignados por tipo y monto, y características significativas que tengan o puedan tener alguna incidencia en las mismas.

7. Se informará de las inversiones financieras, los saldos de las participaciones y aportaciones de capital.

Bienes Muebles, Inmuebles e Intangibles

8. Se informará de manera agrupada por cuenta, los rubros de Bienes Muebles e Inmuebles, el monto de la depreciación del ejercicio y la acumulada, el método de depreciación, tasas aplicadas y los criterios de aplicación de los mismos. Asimismo, se informará de las características significativas del estado en que se encuentren los activos. 9. Se informará de manera agrupada por cuenta, los rubros de activos intangibles y diferidos, su monto y naturaleza, amortización del ejercicio, amortización acumulada, tasa y método aplicados.

Estimaciones y Deterioros

10. Se informarán los criterios utilizados para la determinación de las estimaciones; por ejemplo: estimación de cuentas incobrables, estimación de inventarios, deterioro de activos biológicos y cualquier otra que aplique.

Otros Activos

11. De las cuentas de otros activos se informará por tipo circulante o no circulante, los montos totales asociados y sus características cualitativas significativas que les impacten financieramente

Pasivo

1. Se elaborará una relación de las cuentas y documentos por pagar en una desagregación por su vencimiento en días a 90, 180, menor o igual a 365 y mayor a 365. Asimismo, se informará sobre la factibilidad del pago de dichos pasivos.

2. Se informará de manera agrupada los recursos localizados en Fondos de Bienes de Terceros en Administración y/o en Garantía a corto y largo plazo, así como la naturaleza de dichos recursos y sus características cualitativas significativas que les afecten o pudieran afectarles financieramente.

3. Se informará de las cuentas de los pasivos diferidos y otros, su tipo, monto y naturaleza, así como las características significativas que les impacten o pudieran impactarles financieramente.

II. NOTAS AL ESTADO DE ACTIVIDADES

Ingresos de Gestión

Se registraron ingresos de gestión por \$21,818,854.47 de acuerdo a los siguientes rubros:

Concepto	Importe
IMPUESTOS	16,721,107.78
DERECHOS	3,186,989.26
PRODUCTOS DE TIPO CORRIENTE	542,929.94
APROVECHAMIENTOS DE TIPO CORRIENTE	1,367,827.49
Total	21,818,854.47

Participaciones, Aportaciones, Convenios, Incentivos Derivados de la Colaboración Fiscal, Fondos Distintos de Aportaciones, Transferencias, Asignaciones, Subsidios y Subvenciones, y Pensiones y Jubilaciones

Se registraron participaciones y aportaciones por \$ 89,909,966.40.

Otros Ingresos y Beneficios

No se registraron ingresos por este concepto.

Gastos y Otras Pérdidas:

Se registraron gastos los siguientes rubros:

Concepto	Importe	%
GASTOS DE FUNCIONAMIENTO	60,687,582.79	
SERVICIOS PERSONALES	35,476,181.30	58
MATERIALES Y SUMINISTROS	5,090,967.85	8
SERVICIOS GENERALES	20,120,433.64	33
TRANSFERENCIAS, ASIGNACIONES, SUBSIDIOS Y OTRAS AYUDAS	637,891.37	
AYUDAS SOCIALES	569,891.37	1
DONATIVOS	68,000.00	0
Total	61,325,474.16	100

III. NOTAS AL ESTADO DE VARIACIÓN EN LA HACIENDA PÚBLICA

1. Se informará de manera agrupada, acerca de las modificaciones al patrimonio contribuido por tipo, naturaleza y monto.
2. Se informará de manera agrupada, acerca del monto y procedencia de los recursos que modifican al patrimonio generado.

IV. NOTAS AL ESTADO DE FLUJOS DE EFECTIVO

Efectivo y equivalentes

El análisis de los saldos inicial y final que figuran en la última parte del Estado de Flujo de Efectivo en la cuenta de efectivo y equivalentes

2. Detallar las adquisiciones de bienes muebles e inmuebles con su monto global y, en su caso, el porcentaje de estas adquisiciones que fueron realizadas mediante subsidios de capital del sector central. Adicionalmente, revelar el importe de los pagos que durante el período se hicieron por la compra de los elementos citados.
3. Conciliación de los Flujos de Efectivo Netos de las Actividades de Operación y la cuenta de Ahorro/Desahorro antes de Rubros Extraordinarios. A continuación se presenta un ejemplo de la elaboración de la conciliación.

Las cuentas que aparecen en el cuadro anterior no son exhaustivas y tienen como finalidad ejemplificar el formato que se sugiere para elaborar la nota.

V. CONCILIACIÓN ENTRE LOS INGRESOS PRESUPUESTARIOS Y CONTABLES, ASÍ COMO ENTRE LOS EGRESOS PRESUPUESTARIOS Y LOS GASTOS CONTABLES

La conciliación se presentará atendiendo a lo dispuesto por el Acuerdo por el que se emite el formato de conciliación entre los ingresos presupuestarios y contables, así como entre los egresos presupuestarios y los gastos contables.

b) NOTAS DE MEMORIA (CUENTAS DE ORDEN)

Las cuentas de orden se utilizan para registrar movimientos de valores que no afecten o modifiquen el balance del ente contable, sin embargo, su incorporación en libros es necesaria con fines de recordatorio contable, de control y en general sobre los aspectos administrativos,

o bien, para consignar sus derechos o responsabilidades contingentes que puedan, o no, presentarse en el futuro.

Las cuentas que se manejan para efectos de estas Notas son las siguientes: Cuentas de Orden Contables y Presupuestarias: Contables: Valores Emisión de obligaciones Avaluos y garantías Juicios Contratos para Inversión Mediante Proyectos para Prestación de Servicios (PPS) y Similares Bienes concesionados o en comodato Presupuestarias: Cuentas de ingresos Cuentas de egresos Se informará, de manera agrupada, en las Notas a los Estados Financieros las cuentas de orden contables y cuentas de orden presupuestario, considerando al menos lo siguiente:

1. Los valores en custodia de instrumentos prestados a formadores de mercado e instrumentos de crédito recibidos en garantía de los formadores de mercado u otros.
2. Por tipo de emisión de instrumento: monto, tasa y vencimiento.
3. Los contratos firmados de construcciones por tipo de contrato.
4. El avance que se registra en las cuentas de orden presupuestarias, previo al cierre presupuestario de cada periodo que se reporte.

c) NOTAS DE GESTIÓN ADMINISTRATIVA

1. Introducción

Los Estados Financieros de los entes públicos, proveen de información financiera a los principales usuarios de la misma, al Congreso y a los ciudadanos.

El objetivo del presente documento es la revelación del contexto y de los aspectos económicos-financieros más relevantes que influyeron en las decisiones del período, y que deberán ser considerados en la elaboración de los estados financieros para la mayor comprensión de los mismos y sus particularidades.

De esta manera, se informa y explica la respuesta del gobierno a las condiciones relacionadas con la información financiera de cada período de gestión; además, de exponer aquellas políticas que podrían afectar la toma de decisiones en períodos posteriores.

2. Panorama Económico y Financiero

Se informará sobre las principales condiciones económico-financieras bajo las cuales el ente público estuvo operando; y las cuales influyeron en la toma de decisiones de la administración; tanto a nivel local como federal.

3. Autorización e Historia

Se informará sobre:

- a) Fecha de creación del ente.
- b) Principales cambios en su estructura.

4. Organización y Objeto Social

Se informará sobre:

- a) Objeto social.
- b) Principal actividad.
- c) Ejercicio fiscal.
- d) Régimen jurídico.
- e) Consideraciones fiscales del ente: revelar el tipo de contribuciones que esté obligado a pagar o retener.
- f) Estructura organizacional básica.

g) Fideicomisos, mandatos y análogos de los cuales es fideicomitente o fideicomisario.

5. Bases de Preparación de los Estados Financieros

Se informará sobre:

- a) Si se ha observado la normatividad emitida por el CONAC y las disposiciones legales aplicables.
- b) La normatividad aplicada para el reconocimiento, valuación y revelación de los diferentes rubros de la información financiera, así como las bases de medición utilizadas para la elaboración de los estados financieros; por ejemplo: costo histórico, valor de realización, valor razonable, valor de recuperación o cualquier otro método empleado y los criterios de aplicación de los mismos.
- c) Postulados básicos.
- d) Normatividad supletoria. En caso de emplear varios grupos de normatividades (normatividades supletorias), deberá realizar la justificación razonable correspondiente, su alineación con los PBCG y a las características cualitativas asociadas descritas en el MCCG (documentos publicados en el Diario Oficial de la Federación, agosto 2009).
- e) Para las entidades que por primera vez estén implementando la base devengado de acuerdo a la Ley de Contabilidad, deberán:
 - Revelar las nuevas políticas de reconocimiento;
 - Su plan de implementación; - Revelar los cambios en las políticas, la clasificación y medición de las mismas, así como su impacto en la información financiera, y
 - Presentar los últimos estados financieros con la normatividad anteriormente utilizada con las nuevas políticas para fines de comparación en la transición a la base devengado.

6. Políticas de Contabilidad Significativas

Se informará sobre:

- a) Actualización: se informará del método utilizado para la actualización del valor de los activos, pasivos y Hacienda Pública/Patrimonio y las razones de dicha elección. Así como informar de la desconexión o reconexión inflacionaria.
- b) Informar sobre la realización de operaciones en el extranjero y de sus efectos en la información financiera gubernamental.
- c) Método de valuación de la inversión en acciones de Compañías subsidiarias no consolidadas y asociadas.
- d) Sistema y método de valuación de inventarios y costo de lo vendido. e) Beneficios a empleados: revelar el cálculo de la reserva actuarial, valor presente de los ingresos esperados comparado con el valor presente de la estimación de gastos tanto de los beneficiarios actuales como futuros.
- f) Provisiones: objetivo de su creación, monto y plazo.
- g) Reservas: objetivo de su creación, monto y plazo.
- h) Cambios en políticas contables y corrección de errores junto con la revelación de los efectos que se tendrá en la información financiera del ente público, ya sea retrospectivos o prospectivos.
- i) Reclasificaciones: se deben revelar todos aquellos movimientos entre cuentas por efectos de cambios en los tipos de operaciones.
- j) Depuración y cancelación de saldos.

7. Posición en Moneda Extranjera y Protección por Riesgo Cambiario

Se informará sobre:

- a) Activos en moneda extranjera.
- b) Pasivos en moneda extranjera.
- c) Posición en moneda extranjera.
- d) Tipo de cambio.

e) Equivalente en moneda nacional.

Lo anterior, por cada tipo de moneda extranjera que se encuentre en los rubros de activo y pasivo. Adicionalmente, se informará sobre los métodos de protección de riesgo por variaciones en el tipo de cambio.

8. Reporte Analítico del Activo

Debe mostrar la siguiente información:

- a) Vida útil o porcentajes de depreciación, deterioro o amortización utilizados en los diferentes tipos de activos.
- b) Cambios en el porcentaje de depreciación o valor residual de los activos.
- c) Importe de los gastos capitalizados en el ejercicio, tanto financieros como de investigación y desarrollo.
- d) Riesgos por tipo de cambio o tipo de interés de las inversiones financieras.
- e) Valor activado en el ejercicio de los bienes construidos por la entidad.
- f) Otras circunstancias de carácter significativo que afecten el activo, tales como bienes en garantía, señalados en embargos, litigios, títulos de inversiones entregados en garantías, baja significativa del valor de inversiones financieras, etc.
- g) Desmantelamiento de Activos, procedimientos, implicaciones, efectos contables.
- h) Administración de activos; planeación con el objetivo de que el ente los utilice de manera más efectiva.

Adicionalmente, se deben incluir las explicaciones de las principales variaciones en el activo, en cuadros comparativos como sigue:

- a) Inversiones en valores.
- b) Patrimonio de Organismos descentralizados de Control Presupuestario Indirecto.
- c) Inversiones en empresas de participación mayoritaria.
- d) Inversiones en empresas de participación minoritaria.
- e) Patrimonio de organismos descentralizados de control presupuestario directo, según corresponda.

9. Fidéicomisos, Mandatos y Análogos

Se deberá informar: a) Por ramo administrativo que los reporta. b) Enlistar los de mayor monto de disponibilidad, relacionando aquéllos que conforman el 80% de las disponibilidades.

10. Reporte de la Recaudación

- a) Análisis del comportamiento de la recaudación correspondiente al ente público o cualquier tipo de ingreso, de forma separada los ingresos locales de los federales.
- b) Proyección de la recaudación e ingresos en el mediano plazo.

11. Información sobre la Deuda y el Reporte Analítico de la Deuda

- a) Utilizar al menos los siguientes indicadores: deuda respecto al PIB y deuda respecto a la recaudación tomando, como mínimo, un período igual o menor a 5 años.
- b) Información de manera agrupada por tipo de valor gubernamental o instrumento financiero en la que se consideren intereses, comisiones, tasa, perfil de vencimiento y otros gastos de la deuda.

12. Calificaciones otorgadas

Informar, tanto del ente público como cualquier transacción realizada, que haya sido sujeta a una calificación crediticia.

13. Proceso de Mejora

Se informará de:

- a) Principales Políticas de control interno.
- b) Medidas de desempeño financiero, metas y alcance.

14. Información por Segmentos

Cuando se considere necesario se podrá revelar la información financiera de manera segmentada debido a la diversidad de las actividades y operaciones que realizan los entes públicos, ya que la misma proporciona información acerca de las diferentes actividades operativas en las cuales participa, de los productos o servicios que maneja, de las diferentes áreas geográficas, de los grupos homogéneos con el objetivo de entender el desempeño del ente, evaluar mejor los riesgos y beneficios del mismo, y entenderlo como un todo y sus partes integrantes.

Consecuentemente, esta información contribuye al análisis más preciso de la situación financiera, grados y fuentes de riesgo y crecimiento potencial de negocio.

15. Eventos Posteriores al Cierre

El ente público informará el efecto en sus estados financieros de aquellos hechos ocurridos en el período posterior al que informa, que proporcionan mayor evidencia sobre eventos que le afectan económicamente y que no se conocían a la fecha de cierre.

16. Partes Relacionadas

Se debe establecer por escrito que no existen partes relacionadas que pudieran ejercer influencia significativa sobre la toma de decisiones financieras y operativas.

17. Responsabilidad Sobre la Presentación Razonable de la Información Contable

La Información Contable deberá estar firmada en cada página de la misma e incluir al final la siguiente leyenda: "Bajo protesta de decir verdad declaramos que los Estados Financieros y sus notas, son razonablemente correctos y son responsabilidad del emisor". Lo anterior, no será aplicable para la información contable consolidada.

NOTA No. 1

Constitución y Objetivo

El Gobierno Municipal de Montemorelos, Nuevo León, se rige, entre otras, por las disposiciones contenidas en la Constitución Política de los Estados Unidos Mexicanos, la Constitución Política del Estado de Nuevo León, la Ley Orgánica de la Administración Pública del Estado de Nuevo León (LOAPENL), Ley Orgánica de la Administración Pública Municipal, Reglamento Orgánico de la Administración Pública Municipal de Montemorelos, N.L. la Ley de Administración Financiera para el Estado de Nuevo León, la Ley de Fiscalización Superior de Estado de Nuevo León, la Ley de Ingresos del Estado de Nuevo León, Ley de Ingresos de los Municipios y la Ley de Egresos del Estado de Nuevo León, Ley de Gobierno Municipal del Estado de Nuevo León así como el Código Fiscal del Estado de Nuevo León.

Para el estudio, planeación y despacho de los asuntos de la administración pública, se cuenta con las siguientes dependencias, de conformidad con el Compendio de Leyes Hacendarias del Estado y Municipales, Ley Orgánica de la Administración Pública Municipal del Estado de N.L. y el Reglamento Interior de la Administración Pública Municipal de Montemorelos, N.L. y Ley de Gobierno Municipal del Estado de Nuevo León:

Presidente Municipal, Secretaría del Ayuntamiento, Tesorería Municipal, Secretaría Administración y Recursos Humanos; Secretaría de Obras Públicas, Secretaria de Desarrollo Urbano y Ecología, Secretaría de Servicios Públicos, Secretaria de Desarrollo Social y Humano,

Secretaría de Seguridad Pública y Tránsito, Secretaría de la Contraloría, Secretaria Particular, Dirección General del Desarrollo Integral de la Familia (DIF).

La Tesorería Municipal se encarga de la administración financiera, fiscal y tributaria de la Hacienda Pública Municipal, de conformidad con las diferentes leyes vigentes en los Municipios y en el Estado de Nuevo León. Para ello cuenta, entre otras, con las siguientes atribuciones, estipuladas en el Art. 20 del Reglamento Interior de la Administración del Ayuntamiento de Montemorelos, N.L.

ARTÍCULO 99 Primer párrafo. - La Tesorería Municipal está a cargo por un titular denominado Tesorero Municipal, quien será nombrado conforme a lo establecido en el artículo 99 segundo párrafo de la Ley de Gobierno Municipal del Estado de Nuevo León, y que tendrá además de las facultades y obligaciones establecidas en dicho ordenamiento.

NOTA No. 2

Bases de preparación de los Estados Financieros

Los Estados Financieros adjuntos han sido preparados de conformidad con lo establecido en la Ley General de Contabilidad Gubernamental (LGCG), sus Postulados Básicos, el Marco Conceptual de Contabilidad, los lineamientos emitidos por el Consejo Nacional de Armonización Contable (CONAC), la Ley de Ingresos y Egresos para el ejercicio de 2018, Norma Internacional de Contabilidad para el Sector Público (NICSP), las Normas de Información Financiera Mexicana (NIF), y la Normatividad emitida por la Secretaria de Finanzas y Tesorería General del Estado de N. L., así como la normatividad aplicable a los Municipios.

Asimismo, las cifras de los Estados Financieros y sus notas que se acompañan se cuantifican en términos monetarios y se registran al costo histórico o al valor económico más objetivo en moneda nacional, conforme lo establecen los postulados básicos de contabilidad y están expresadas en pesos nominales, las cifras pueden diferir debido a efectos de redondeo.

De conformidad con lo dispuesto en los artículos 63, fracción XIII de la Constitución Política del Estado, 2 fracción XII Y 7 , de la Ley de Fiscalización Superior del Estado de Nuevo León y 145, segundo párrafo, de la Ley de Administración Financiera para el Estado, Art. 98 de la Ley de Gobierno Municipal del Estado de Nuevo León, Art. 20, del Reglamento Interno de la Administración del Ayuntamiento Municipal de Montemorelos, N. L. El presente Informe Trimestral incorpora en forma acumulada el periodo comprendido al 31 de diciembre de 2019.

NOTA No. 3

Principales Políticas Contables

Los Estados de Ingresos y Egresos adjuntos, y sus notas, fueron autorizadas para su emisión el 01 de abril de 2020, por el C. Tesorero Municipal, quien firma al calce de los Estados de Ingresos y Egresos y sus notas.

a) Efectivo y equivalentes de efectivo

Efectivo y equivalentes de efectivo, están representados principalmente por depósitos bancarios y por inversiones a corto plazo con vencimientos a menos de 90 días, con riesgo de poca importancia por cambios en su valor. Los rendimientos netos de las inversiones temporales se reconocen como ingresos al vencimiento.

b) Efectivo o equivalentes de efectivo a recibir

El efectivo o equivalentes de efectivo a recibir representan importes adeudados cheques devueltos y gastos por comprobar, cuyo cobro se recibe en un periodo menor de un año o menos

si es a la fecha de cierre del ejercicio, estos se presentan como activo circulante, de lo contrario se presentan como activos no circulantes.

c) Bienes inmuebles y muebles

La Dirección de Patrimonio dependiente de la Secretaría de Desarrollo Urbano y Ecología y tiene la responsabilidad de mantener actualizado el inventario de los bienes muebles e inmuebles propiedad del Municipio de Montemorelos, N. L. esto de acuerdo con el Artículo 21 fracción XXVIII de la Ley Orgánica de la Administración Pública para el Estado de Nuevo León; Art. 24 del reglamento interno de la Administración del Ayuntamiento de Montemorelos, N.L.

Bienes inmuebles, muebles, intangibles e infraestructura y construcciones en proceso se reconocen inicialmente a su valor de adquisición. La depreciación de los bienes inmuebles, muebles e infraestructura se determina sobre el valor de los activos, utilizando el método en línea recta y con base en su vida útil estimada y su depreciación se registra al final del año.

Las tasas anuales de depreciación son reflejadas por rubro y se calculan promediando las cuentas que integran cada uno de los rubros.

d) Cuentas por pagar

Este rubro incluye obligaciones con proveedores por adquisición de bienes, servicios, contratistas de obras públicas, anticipos de participaciones y programas sociales que permite cumplir con los compromisos del Plan Municipal de Desarrollo, con los tres ejes estratégicos que son: generación de riqueza, desarrollo social y calidad de vida y seguridad integral, dispuesto en el artículo 17 de la Ley Estatal de Planeación. Cuando se espera pagarlas en un periodo de un año o menos desde la fecha de cierre, se presentan en el pasivo circulante en caso de lo contrario se presentan en el pasivo no circulante.

e) Deuda Pública

Representa el monto de la deuda pública contraída por el Municipio, constituyéndose como pasivo circulante si se debe pagar en un plazo menor o igual a doce meses y como pasivo no circulante si se debe pagar en un plazo mayor a doce meses.

f) Fondos y bienes de terceros en garantía y/o administración

Representan los fondos propiedad de terceros, en garantía del cumplimiento de obligaciones contractuales o legales, o para su administración que eventualmente se tendrán que devolver a su titular como los depósitos en garantía, fianzas y rentas de interés social.

g) Hacienda pública/patrimonio

La Hacienda Pública y Patrimonio se integra únicamente por Patrimonio generado que representa la acumulación de la gestión de ejercicios anteriores, resultado del ejercicio y los eventos identificables y cuantificables que le afectan de acuerdo con los lineamientos emitidos por el CONCAC.

Durante el periodo comprendido del 1 de enero al 31 de diciembre del presente año, se realizaron movimientos que afectaron los resultados de ejercicios anteriores por un importe de \$354,348,2373.00 principalmente por el reconocimiento de cierre de obras en proceso de ejercicios anteriores.

h) Ingresos y otros beneficios

Los ingresos determinables se registran cuando existe jurídicamente el derecho de cobro de los impuestos, derechos y aprovechamientos que integran la cartera. El resto de los impuestos, contribuciones de mejoras derechos, productos y aprovechamientos; financiamientos internos, venta de bienes y servicios, además de participaciones, aportaciones, recursos convenidos, y

otros beneficios clasificados como auto determinables se registran al momento de la recaudación de los mismos.

Impuesto Predial.- La facturación del ejercicio fiscal 2019 está integrada de la siguiente manera, rezago del impuesto predial por un monto de \$71'800,232.00 y del presente año por \$23,109,489.00 para dar un importe total de \$94,909,721.00 de los cuales se han cobrado a la fecha un importe de \$15,135,193.00 y su saldo al 31 de diciembre de 2019 es por la cantidad de \$79,774,527.83.00, el cual representa un 16% de cobranza sobre la facturación total y un cobro de \$12,062,637.00 sobre la facturación del presente año lo que representa un 52%.

i) Gastos y otras pérdidas

Los gastos se reconocen contablemente cuando se genere legalmente una obligación de pago a favor de terceros por la recepción de conformidad de bienes, servicios, y obras oportunamente contratadas; así como de las obligaciones que derivan de tratados, leyes, decretos, resoluciones y sentencias definitivas.

NOTA No: 4

Bienes inmuebles, muebles, intangibles e infraestructura y construcciones en proceso y activos diferidos.

NOTA No. 5

Deuda Pública

El techo de financiamiento autorizado por el Cabildo y Congreso del Estado en el Presupuesto de Ingresos del Municipio para la contratación de deuda para el ejercicio de 2019 es por \$0,

NOTA No. 6

Gasto Público

El gasto público se basó en los presupuestos, de ingresos y de egresos, que se elaboran por año calendario y se basan en costos estimados, buscándose su congruencia con el Plan de Desarrollo Municipal; el Presupuesto inicial de Montemorelos, Nuevo León, aprobado por el H. Congreso del Estado y publicado en el Periódico Oficial del Estado el 31 de diciembre de 2018, ascendió a \$504,527,735.00

El gasto público que revela el Estado de Actividades está clasificado por objeto de gasto.

- Gastos de Funcionamiento

Servicios Personales agrupa las remuneraciones del personal al servicio de los entes públicos, tales como sueldos, salarios, dietas, honorarios asimilables al salario, prestaciones y gastos de seguridad social, obligaciones laborales y otras prestaciones derivadas de una relación laboral; pudiendo ser de carácter permanente o transitorio.

- Transferencias, Asignaciones, Subsidios y Otras Ayudas

Estos apoyos destinados en forma directa o indirecta a los sectores público, privado y externo, constituyen un instrumento fundamental de la política económica y social del Municipio, de acuerdo con las estrategias y prioridades de desarrollo, para el desempeño de sus actividades.

NOTA No: 7

Comparabilidad

A partir de la Cuenta Pública del 2013 se adopta un sistema contable en base patrimonial, lo anterior se soporta en la Norma Internacional de Contabilidad para el sector Público NICSP1.

NOTA No: 8

NUEVOS PRONUNCIAMIENTOS CONTABLES

En 2009, 2010 y 2011, el CONAC emitió diversas disposiciones regulatorias en materia de contabilidad gubernamental y presupuestal, en las cuales se establecieron diversas fechas para el inicio de su aplicación efectiva.

Actualmente el CONAC se encuentra trabajando en algunas modificaciones de carácter normativo que tendrán aplicación en los próximos ejercicios.

El CINIF emitió durante diciembre de 2012 y en 2011, una serie de NIF, las cuales entrarán en vigor el 1 de enero de 2013 y 2014 mismas que se resumen a continuación:

2013

NIF B-3 "Estado de resultado integral", NIF B-4 "Estado de cambios en el capital contable", NIF B-6 "Estado de situación financiera", NIF B-8 "Estados financieros consolidados o combinados", NIF C-7 "Inversiones en asociadas, negocios conjuntos y otras inversiones permanentes",

"Mejoras a las NIF 2013":

NIF C-5 "Pagos anticipados", Boletín C-9 "Pasivo, provisiones, activos y pasivos contingentes y compromisos" y Boletín C-12 "Instrumentos financieros con características de pasivo, de capital o de ambos", NIF D-4 "Impuestos a la utilidad", Boletín D-5 "Arrendamientos", NIF A-1 "Estructura de las normas de información financiera" y Boletín C-9 "Pasivo, provisiones, activos y pasivos contingentes y compromisos", NIF B-3 "Estado de resultado integral". Elimina las referencias a los otros ingresos y gastos, que se mencionan en los Apéndices, NIF B-7 "Adquisiciones de negocios", Boletín B-14 "Utilidad por acción", NIF B-15 "Conversión de monedas extranjeras", Boletín C-15 "Deterioro en el valor de los activos de larga duración y su disposición",

2014

NIF B-12 "Compensación de activos financieros y pasivos financieros", NIF C-14 "Transferencia y baja de activos financieros".



C. LUIS FERNANDO GARZA GUERRERO
PRESIDENTE MUNICIPAL



C. P. JORGE ANTONIO DÍAZ BALLADARES
TESORERO MUNICIPAL



C. P. JORGE GUADALUPE MIRELES PLATA
SÍNDICO PRIMERO



MUNICIPIO DE MONTEMORELOS, N.L.


Estado Analítico del Activo
Del 1 de enero al 31 de marzo de 2020
(En pesos, con centavos)

Concepto	Saldo Inicial (1)	Cargos del Periodo (2)	Abonos del Periodo (3)	Saldo Final (4=1+2-3)	Variación del Periodo (4-1)
ACTIVO	346,817,648.60	261,901,573.47	217,318,665.75	391,400,556.32	44,582,907.72
ACTIVO CIRCULANTE	80,239,855.35	247,248,053.27	211,838,614.98	115,649,293.64	35,409,438.29
EFFECTIVO Y EQUIVALENTES	72,151,191.86	128,015,628.69	99,873,031.11	100,293,789.44	28,142,597.58
EFFECTIVO	-48,385.66	0.00	0.00	-48,385.66	0.00
BANCOS/TESORERIA	72,153,097.52	128,010,628.69	99,868,031.11	100,295,695.10	28,142,597.58
Bancos/Dependencias y Otros	0.00	0.00	0.00	0.00	0.00
INVERSIONES TEMPORALES (HASTA 3 MESES)	0.00	0.00	0.00	0.00	0.00
FONDOS CON AFECTACIÓN ESPECÍFICA	40,000.00	5,000.00	5,000.00	40,000.00	0.00
DEPÓSITOS DE FONDOS DE TERCEROS EN GARANTÍA Y/O ADMINISTRACIÓN	6,480.00	0.00	0.00	6,480.00	0.00
OTROS EFFECTIVOS Y EQUIVALENTES	0.00	0.00	0.00	0.00	0.00
DERECHOS A RECIBIR EFFECTIVO O EQUIVALENTES	7,238,591.47	119,232,424.58	111,965,583.87	14,505,432.18	7,266,840.71
INVERSIONES FINANCIERAS DE CORTO PLAZO	0.00	0.00	0.00	0.00	0.00
CUENTAS POR COBRAR A CORTO PLAZO	49,739.70	89,909,966.40	89,909,966.40	49,739.70	0.00
DEUDORES DIVERSOS POR COBRAR A CORTO PLAZO	1,083,427.64	500.00	90.00	1,083,837.64	410.00
INGRESOS POR RECUPERAR A CORTO PLAZO	-0.01	21,818,854.47	21,818,854.47	-0.01	0.00
Deudores por Anticipos de la Tesorería a Corto Plazo	0.00	0.00	0.00	0.00	0.00
Préstamos otorgados a Corto Plazo	0.00	0.00	0.00	0.00	0.00
Otros Derechos a recibir efectivo o equivalentes a Corto Plazo	6,105,424.14	7,503,103.71	236,673.00	13,371,854.85	7,266,430.71
DERECHOS A RECIBIR BIENES O SERVICIOS	850,072.02	0.00	0.00	850,072.02	0.00
Anticipo a proveedores por adquisición de bienes y prestación de servicios a corto plazo	1,073,534.08	0.00	0.00	1,073,534.08	0.00
Anticipo a proveedores por adquisición de bienes inmuebles y muebles a Costo Plazo	30,009.32	0.00	0.00	30,009.32	0.00
Anticipo a proveedores por adquisición de bienes intangibles a Corto Plazo	0.00	0.00	0.00	0.00	0.00
Anticipo a Contratistas por Obras Públicas a Corto Plazo	-253,471.38	0.00	0.00	-253,471.38	0.00
Otros Derechos a recibir bienes o servicios a Corto Plazo	0.00	0.00	0.00	0.00	0.00
INVENTARIOS (NO APLICA)	0.00	0.00	0.00	0.00	0.00
Inventario de Mercancías para venta	0.00	0.00	0.00	0.00	0.00
Inventario de Mercancías Terminadas	0.00	0.00	0.00	0.00	0.00
Inventario de Mercancías en Proceso de Elaboración	0.00	0.00	0.00	0.00	0.00
Inventario de Materias Primas, Materiales y Suministros para Producción	0.00	0.00	0.00	0.00	0.00
Bienes en Tránsito	0.00	0.00	0.00	0.00	0.00
ALMACENES (NO APLICA)	0.00	0.00	0.00	0.00	0.00
Almacén de Materiales y Suministros de Consumo	0.00	0.00	0.00	0.00	0.00
ESTIMACIÓN POR PÉRDIDA O DETERIORO DE ACTIVOS CIRCULANTES	0.00	0.00	0.00	0.00	0.00
Estimaciones para Cuentas Incobrables por Derechos a Recibir Efectivo o Equivalentes	0.00	0.00	0.00	0.00	0.00
Estimación por Deterioro de Inventarios	0.00	0.00	0.00	0.00	0.00
OTROS ACTIVOS CIRCULANTES	0.00	0.00	0.00	0.00	0.00
Valores en Garantía	0.00	0.00	0.00	0.00	0.00
Bienes en Garantía (excluye depósitos de fondos)	0.00	0.00	0.00	0.00	0.00
Bienes Derivados de Embargos, Decomisos, Aseguramientos y Dación en Pago	0.00	0.00	0.00	0.00	0.00
ACTIVO NO CIRCULANTE	266,577,793.25	14,653,520.20	5,480,050.77	275,751,262.68	9,173,469.43
INVERSIONES FINANCIERAS A LARGO PLAZO	635,151.00	0.00	0.00	635,151.00	0.00
INVERSIONES A LARGO PLAZO	0.00	0.00	0.00	0.00	0.00
TÍTULOS Y VALORES A LARGO PLAZO	0.00	0.00	0.00	0.00	0.00
FIDEICOMISOS, MANDATOS Y CONTRATOS ANÁLOGOS	635,151.00	0.00	0.00	635,151.00	0.00
PARTICIPACIONES Y APORTACIONES DE CAPITAL	0.00	0.00	0.00	0.00	0.00
DERECHOS A RECIBIR EFFECTIVO O EQUIVALENTES A LARGO PLAZO	0.00	0.00	0.00	0.00	0.00
Documentos por Cobrar a Largo Plazo	0.00	0.00	0.00	0.00	0.00
Deudores diversos a Largo Plazo	0.00	0.00	0.00	0.00	0.00
Ingresos por recuperar a Largo Plazo	0.00	0.00	0.00	0.00	0.00
PRÉSTAMOS OTORGADOS A LARGO PLAZO	0.00	0.00	0.00	0.00	0.00
Otros Derechos a recibir efectivo o equivalentes a Largo Plazo	0.00	0.00	0.00	0.00	0.00
BIENES INMUEBLES, INFRAESTRUCTURA Y CONSTRUCCIONES EN PROCESO	247,736,571.55	14,457,503.25	4,249,422.06	257,944,652.74	10,208,081.19
Terrenos	169,135,393.23	0.00	0.00	169,135,393.23	0.00
Viviendas	83,672.00	0.00	0.00	83,672.00	0.00
Edificios no Habitacionales	17,158,275.00	0.00	0.00	17,158,275.00	0.00
Infraestructura	0.00	0.00	0.00	0.00	0.00
CONSTRUCCIONES EN PROCESO EN BIENES DE DOMINIO PÚBLICO	61,359,231.32	14,457,503.25	4,249,422.06	71,567,312.51	10,208,081.19
CONSTRUCCIONES EN PROCESO EN BIENES PROPIOS	0.00	0.00	0.00	0.00	0.00
Otros Bienes Inmuebles	0.00	0.00	0.00	0.00	0.00
BIENES MUEBLES	37,114,351.76	196,016.95	1,230,628.71	36,079,740.00	-1,034,611.76
MOBILIARIO Y EQUIPO DE ADMINISTRACIÓN	5,795,542.13	196,016.95	1,230,628.71	4,760,930.37	-1,034,611.76
MOBILIARIO Y EQUIPO EDUCACIONAL Y RECREATIVO	799,188.14	0.00	0.00	799,188.14	0.00
EQUIPO E INSTRUMENTAL MÉDICO Y DE LABORATORIO	35,267.00	0.00	0.00	35,267.00	0.00
VEHÍCULOS Y EQUIPO DE TRANSPORTE	14,353,435.16	0.00	0.00	14,353,435.16	0.00
Equipo de Defensa y Seguridad	407,399.54	0.00	0.00	407,399.54	0.00
MAQUINARIA, OTROS EQUIPOS Y HERRAMIENTAS	4,995,290.37	0.00	0.00	4,995,290.37	0.00
COLECCIONES, OBRAS DE ARTE Y OBJETOS VALIOSOS	699,020.00	0.00	0.00	699,020.00	0.00
ACTIVOS BIOLÓGICOS	10,029,209.42	0.00	0.00	10,029,209.42	0.00
ACTIVOS INTANGIBLES	1,456,678.00	0.00	0.00	1,456,678.00	0.00
Software	1,456,678.00	0.00	0.00	1,456,678.00	0.00
PATENTES, MARCAS Y DERECHOS	0.00	0.00	0.00	0.00	0.00
CONCESIONES Y FRANQUICIAS	0.00	0.00	0.00	0.00	0.00
LICENCIAS	0.00	0.00	0.00	0.00	0.00
Otros Activos Intangibles	0.00	0.00	0.00	0.00	0.00
DEPRECIACIÓN, DETERIORO Y AMORTIZACIÓN ACUMULADA DE BIENES	-21,501,906.38	0.00	0.00	-21,501,906.38	0.00
Depreciación Acumulada de Bienes Inmuebles	-7,705,240.96	0.00	0.00	-7,705,240.96	0.00
Depreciación Acumulada de Infraestructura	0.00	0.00	0.00	0.00	0.00
Depreciación acumulada de Bienes Muebles	-13,796,665.42	0.00	0.00	-13,796,665.42	0.00
Deterioro Acumulado de Activos Biológicos	0.00	0.00	0.00	0.00	0.00
Amortización acumulada de Activos Intangibles	0.00	0.00	0.00	0.00	0.00
ACTIVOS DIFERIDOS	1,136,947.32	0.00	0.00	1,136,947.32	0.00
Estudios, Formulación y Evaluación de Proyectos	1,136,947.32	0.00	0.00	1,136,947.32	0.00
Derechos sobre bienes en régimen de arrendamiento Financiero	0.00	0.00	0.00	0.00	0.00
Gastos Pagados por Adelantado a Largo Plazo	0.00	0.00	0.00	0.00	0.00
ANTICIPOS A LARGO PLAZO	0.00	0.00	0.00	0.00	0.00
Beneficios al Retiro de empleados pagados por adelantado	0.00	0.00	0.00	0.00	0.00

Otros Activos Diferidos	0.00	0.00	0.00	0.00	0.00
ESTIMACIÓN POR PÉRDIDA O DETERIORO DE ACTIVOS NO CIRCULANTES	0.00	0.00	0.00	0.00	0.00
Estimaciones por Pérdida de Cuentas Incobrables de Documentos por Cobrar a Largo Plazo	0.00	0.00	0.00	0.00	0.00
Estimaciones por Pérdida de Cuentas Incobrables de Deudores Diversos por Cobrar a Largo Plazo	0.00	0.00	0.00	0.00	0.00
Estimaciones por Pérdida de Cuentas Incobrables de Ingresos por Cobrar a Largo Plazo	0.00	0.00	0.00	0.00	0.00
Estimaciones por Pérdida de Cuentas Incobrables de Préstamos Otorgados a Largo Plazo	0.00	0.00	0.00	0.00	0.00
Estimaciones por Pérdida de Otras Cuentas Incobrables a Largo Plazo	0.00	0.00	0.00	0.00	0.00
OTROS ACTIVOS NO CIRCULANTES	0.00	0.00	0.00	0.00	0.00
Bienes en Concesión	0.00	0.00	0.00	0.00	0.00
Bienes en Arrendamiento Financiero	0.00	0.00	0.00	0.00	0.00
Bienes en Comodato	0.00	0.00	0.00	0.00	0.00

Bajo protesta de decir verdad declaramos que los Estados Financieros y sus Notas son razonablemente correctos y responsabilidad del emisor.


 C. LUIS FERNANDO GARZA GUERRERO
 PRESIDENTE MUNICIPAL


 C. JORGE GUADALUPE MIRELES PLATA
 SINDICO PRIMERO


 C. JORGE ANTONIO DIAZ BALLADARES
 TESORERO MUNICIPAL



Municipio de Montemorelos, N.L.

Tesorería Municipal

Dirección de Contabilidad

Fecha: 28/abril/2020
 Hora: 12:14:56 p.m.

AI 31/03/2020 Reporte Analítico de Deuda Pública

(en pesos)

Denominación de las Deudas	Saldos al Momento del Periodo 2019	MOVIMIENTOS				Variación del Endeudamiento del Periodo
		Operaciones de Endeudamiento del Periodo			Endeudamiento Neto del Periodo	
		Amortización Bruta	Colocación Bruta	Endeudamiento Neto del Periodo		
DEUDA PÚBLICA						
CORTO PLAZO						
DEUDA PÚBLICA INTERIOR						
INSTITUCIONES DE CRÉDITO						
GOBIERNO DEL ESTADO DE N.L.	20,120,664.34		0.00	0.00	0.00	0.00
BANOBRAS, S.N.C. PRESTAM A CORTO PLAZO	5,876,208.99		0.00	0.00	0.00	0.00
Santander, PRESTAM A CORTO PLAZO	5,985,956.91		0.00	0.00	0.00	0.00
Union de Credito Allende	220,000.00		0.00	0.00	0.00	0.00
Intereses y Comisiones de Créditos Bancarios por Reclasificar	65,687.99		0.00	0.00	0.00	0.00
ISPT, Retenido por Reclasificar	49,440.23		0.00	0.00	0.00	0.00
Banco Afirme	2,795,460.00		0.00	0.00	0.00	0.00
Banco Ahorro Famsa, S.A.	20,000,000.00	6,000,000.00	0.00	-6,000,000.00	0.00	0.00
Créditos Bancarios (Cuenta Puenta, EXCLUSIV PARA ABONO DE CREDITOS)	-21,661,239.10	0.00	-7,587,667.77	-7,587,667.77	-30.00	-35.03
Porción a CP de los Préstamos de la Deuda Pública Interna	0.00	0.00	0.00	0.00	0.00	0.00
TÍTULOS Y VALORES						
DEUDA PÚBLICA EXTERIOR						
INSTITUCIONES DE CRÉDITO						
Porción a CP de Títulos y Valores de Deuda Pública Externa	0.00	0.00	0.00	0.00	0.00	0.00
Porción a CP de los Préstamos de la Deuda Pública Externa	0.00	0.00	0.00	0.00	0.00	0.00
TÍTULOS Y VALORES						
ARRENDAMIENTO FINANCIERO						



Municipio de Montemorelos, N.L.

Tesorería Municipal

Dirección de Contabilidad

Fecha: 28/abril/2020
 Hora: 12:14:56 p.m.

AL 31/03/2020 Reporte Analítico de Deuda Pública

(en pesos)

Denominación de las Deudas	Saldos al Momento del Periodo 2019	MOVIMIENTOS			Variación del Endeudamiento del Periodo
		Operaciones de Endeudamiento del Periodo			
		Amortización Bruta	Colocación Bruta	Endeudamiento Neto del Periodo	
2133-10-0000-0000	0.00	0.00	0.00	0.00	0.00
2133-20-0000-0000	0.00	0.00	0.00	0.00	0.00
	33,452,179.36	6,000,000.00	-7,587,667.77	-13,587,667.77	-17.70
SUBTOTAL CORTO PLAZO					
LARGO PLAZO					
DEUDA PÚBLICA INTERIOR					
INSTITUCIONES DE CRÉDITO					
BANOBRAS, S.N.C. (Cred a Largo Plazo)	11,931,236.08	0.00	0.00	0.00	0.00
TÍTULOS Y VALORES					
DEUDA PÚBLICA EXTERIOR					
INSTITUCIONES DE CRÉDITO					
TÍTULOS Y VALORES					
ARRENDAMIENTO FINANCIERO					
SUBTOTAL LARGO PLAZO	11,931,236.08	0.00	0.00	0.00	0.00
TOTAL DEUDA PÚBLICA	45,383,415.44	6,000,000.00	-7,587,667.77	-13,587,667.77	-15.32
OTROS PASIVOS					
CUENTAS POR PAGAR A CORTO PLAZO	185,505,857.46	38,603,847.33	46,371,093.51	7,767,246.18	4.19
DOCUMENTOS POR PAGAR A CORTO PLAZO	0.00	0.00	0.00	0.00	0.00
2110-00-0000-0000					
2120-00-0000-0000					



Municipio de Montemorelos, N.L.

Tesorería Municipal

Dirección de Contabilidad

Fecha: 28/abril/2020
Hora: 12:14:56 p.m.

Reporte Analítico de Deuda Pública Al 31/03/2020

(en pesos)

Denominación de las Deudas	Saldos al Momento del Periodo 2019	MOVIMIENTOS				Variación del Endeudamiento del Periodo
		Operaciones de Endeudamiento del Periodo			Endeudamiento Neto del Periodo	
		Amortización Bruta	Colocación Bruta			
2150-00-0000-0000 PASIVOS DIFERIDOS A CORTO PLAZO	0.00		0.00	0.00	0.00	
2160-00-0000-0000 FONDOS Y BIENES DE TERCEROS EN GARANTÍA Y/O ADMINISTRACIÓN A CORTO PLAZO	0.00		0.00	0.00	0.00	
2170-00-0000-0000 PROVISIONES A CORTO PLAZO	0.00		0.00	0.00	0.00	
2190-00-0000-0000 OTROS PASIVOS A CORTO PLAZO	0.00		0.00	0.00	0.00	
2210-00-0000-0000 CUENTAS POR PAGAR A LARGO PLAZO	0.00		0.00	0.00	0.00	
2220-00-0000-0000 DOCUMENTOS POR PAGAR A LARGO PLAZO	0.00		0.00	0.00	0.00	
2240-00-0000-0000 PASIVOS DIFERIDOS A LARGO PLAZO	0.00		0.00	0.00	0.00	
2250-00-0000-0000 FONDOS Y BIENES DE TERCEROS EN GARANTÍA Y/O ADMINISTRACIÓN A LARGO PLAZO	0.00		0.00	0.00	0.00	
2260-00-0000-0000 PROVISIONES A LARGO PLAZO	0.00		0.00	0.00	0.00	
TOTAL OTROS PASIVOS	185,505,857.46		38,603,847.33	46,371,093.51	7,767,246.18	4.19
TOTAL DEUDA PÚBLICA Y OTROS PASIVOS	230,889,272.90		44,603,847.33	38,783,425.74	-5,820,421.59	-2.12

C. LUIS FERNANDO GARZA GUERRERO
PRESIDENTE MUNICIPAL

C. JORGE ANTONIO DIAZ BALLADARES
TESORERO MUNICIPAL


C. JORGE GUADALUPE MIRELES-PLATA
SÍNDICO PRIMERO

**MUNICIPIO DE MONTEMORELOS, N.L.**

Estado Analítico de Ingresos
 Por Fuente de Financiamiento
 Del 1 de enero al 31 de marzo de 2020
 (En pesos, con centavos)

de Financiamiento	Estimado (1)	Ampliaciones / (Reducciones) (2)	Modificado (3=1+2)	Devengado (4)	Recaudado (5)	Diferencia (6=5-1)
Ingresos del Gobierno	422,681,000.00	0.00	422,681,000.00	111,728,820.87	111,728,820.87	-310,952,179.13
Impuestos	58,508,885.00	0.00	58,508,885.00	16,721,107.78	16,721,107.78	-41,787,777.22
Contribuciones de Mejoras	650,000.00	0.00	650,000.00	0.00	0.00	-650,000.00
Derechos	73,175,000.00	0.00	73,175,000.00	3,186,989.26	3,186,989.26	-69,988,010.74
Productos	8,220,000.00	0.00	8,220,000.00	542,929.94	542,929.94	-7,677,070.06
Corriente	8,220,000.00	0.00	8,220,000.00	542,929.94	542,929.94	-7,677,070.06
Capital	0.00	0.00	0.00	0.00	0.00	0.00
Aprovechamientos	23,100,000.00	0.00	23,100,000.00	1,367,827.49	1,367,827.49	-21,732,172.51
Corriente	23,100,000.00	0.00	23,100,000.00	1,367,827.49	1,367,827.49	-21,732,172.51
Capital	0.00	0.00	0.00	0.00	0.00	0.00
Participaciones y Aportaciones	259,027,115.00	0.00	259,027,115.00	89,909,966.40	89,909,966.40	-169,117,148.60
Transferencias, Asignaciones, Subsidios y Otras Ayudas	0.00	0.00	0.00	0.00	0.00	0.00
Ingresos de Organismos y Empresas	0.00	0.00	0.00	0.00	0.00	0.00
Cuotas y Aportaciones de Seguridad Social	0.00	0.00	0.00	0.00	0.00	0.00
Ingresos por Ventas de Bienes y Servicios	0.00	0.00	0.00	0.00	0.00	0.00
Transferencias, Asignaciones, Subsidios y Otras Ayudas	0.00	0.00	0.00	0.00	0.00	0.00
Ingresos Derivados de Financiamiento	0.00	0.00	0.00	0.00	0.00	0.00
Ingresos Derivados de Financiamientos	0.00	0.00	0.00	0.00	0.00	0.00
Total	422,681,000.00	0.00	422,681,000.00	111,728,820.87	111,728,820.87	-310,952,179.13
					<i>Ingresos Excedentes</i>	

Bajo protesta de decir verdad declaramos que los Estados Financieros y sus Notas son razonablemente correctos y responsabilidad del emisor.


C. LUIS FERNANDO GARZA GUERRERO
 PRESIDENTE MUNICIPAL


C. JORGE GUADALUPE MIRALLES PLATA
 SINDICO PRIMERO


C. JORGE ANTONIO DIAZ BALLADARES
 TESORERO MUNICIPAL



MUNICIPIO DE MONTEMORELOS, N.L.

Estado Analítico de Ingresos

Por Rubro de Ingresos

Del 1 de enero al 31 de marzo de 2020

(En pesos, con centavos)

Rubro de Ingresos

	Estimado (1)	Ampliaciones / (Reducciones) (2)	Modificado (3=1+2)	Devengado (4)	Recaudado (5)	Diferencia (6=5-1)
Impuestos	58,508,885.00	0.00	58,508,885.00	16,721,107.78	16,721,107.78	-41,787,777.22
Cuotas y Aportaciones de Seguridad Social	0.00	0.00	0.00	0.00	0.00	0.00
Contribuciones de Mejoras	650,000.00	0.00	650,000.00	0.00	0.00	-650,000.00
Derechos	73,175,000.00	0.00	73,175,000.00	3,186,989.26	3,186,989.26	-69,988,010.74
Productos	8,220,000.00	0.00	8,220,000.00	542,929.94	542,929.94	-7,677,070.06
Corriente	8,220,000.00	0.00	8,220,000.00	542,929.94	542,929.94	-7,677,070.06
Capital	0.00	0.00	0.00	0.00	0.00	0.00
Aprovechamientos	23,100,000.00	0.00	23,100,000.00	1,367,827.49	1,367,827.49	-21,732,172.51
Corriente	23,100,000.00	0.00	23,100,000.00	1,367,827.49	1,367,827.49	-21,732,172.51
Capital	0.00	0.00	0.00	0.00	0.00	0.00
Ingresos por Ventas de Bienes y Servicios	0.00	0.00	0.00	0.00	0.00	0.00
Participaciones y Aportaciones	259,027,115.00	0.00	259,027,115.00	89,909,966.40	89,909,966.40	-169,117,148.60
Transferencias, Asignaciones, Subsidios y Otras Ayudas	0.00	0.00	0.00	0.00	0.00	0.00
Ingresos Derivados de Financiamientos	0.00	0.00	0.00	0.00	0.00	0.00
Total	422,681,000.00	0.00	422,681,000.00	111,728,820.87	111,728,820.87	-310,952,179.13
					Ingresos Excedentes	


Bajo protesta de decir verdad declaramos que los Estados Financieros y sus Notas son razonablemente correctos y responsabilidad del emisor.



C. LUIS FERNANDO GARZA GUERRERO
PRESIDENTE MUNICIPAL



C. JORGE ANTONIO DIAZ BALLADARES
TESORERO MUNICIPAL



C. JORGE GUADALUPE MIRELES PLATA
SINDICO PRIMERO




MUNICIPIO DE MONTEMORELOS, N.L.

Estado Analítico del Ejercicio del Presupuesto de Egresos
Clasificación Administrativa
Del 1 de enero al 31 de marzo de 2020
(En pesos, con centavos)

Concepto	Aprobado (1)	Ampliaciones / (Reducciones) (2)	Modificado (3=1+2)	Devengado (4)	Pagado (5)	Subejercicio (6=3-4)
PRESIDENTE MUNICIPAL	-17,475,807.00	-2,940,087.44	14,535,719.56	2,282,355.69	1,834,127.79	12,253,363.87
SEGURIDAD PÚBLICA	71,089,010.00	0.00	71,089,010.00	9,838,465.92	9,260,008.77	61,250,544.08
SERVICIOS PÚBLICOS BÁSICO	74,979,225.00	0.00	74,979,225.00	15,674,681.80	14,990,793.03	59,304,543.20
DESARROLLO ECONOMICO Y TU	3,684,706.00	0.00	3,684,706.00	579,340.30	577,481.30	3,105,365.70
DESARROLLO INT DE LA FAM	35,821,033.00	0.00	35,821,033.00	5,212,211.32	5,183,151.21	30,608,821.68
SINDICOS	7,548,230.00	0.00	7,548,230.00	1,321,548.60	1,318,544.50	6,226,681.40
AYUNTAMIENTO	20,055,756.00	0.00	20,055,756.00	3,486,039.79	3,321,867.37	16,569,716.21
FINANZAS Y TESORERÍA	48,309,014.00	0.00	48,309,014.00	2,065,916.91	1,992,616.21	46,243,097.09
CONTRALORIA	2,788,308.00	0.00	2,788,308.00	224,561.60	223,477.80	2,563,746.40
ADMINISTRACIÓN	50,848,326.00	0.00	50,848,326.00	8,363,286.00	8,278,047.37	42,485,040.00
DESARROLLO SOCIAL Y HUMAN	24,283,637.00	0.00	24,283,637.00	1,375,707.58	1,252,595.46	22,907,929.42
SECRETARIA DES. URBANO, OBRAS PUBLICAS Y ECOLOGIA	75,116,948.00	17,440,087.44	92,557,035.44	20,074,845.48	17,064,077.55	72,482,189.96
Total del Gasto	432,000,000.00	14,500,000.00	446,500,000.00	70,498,960.99	65,296,788.36	376,001,039.01

Bajo protesta de decir verdad declaramos que los Estados Financieros y sus Notas son razonablemente correctos y responsabilidad del emisor.


C. LUIS FERNANDO GARZA GUERRERO
PRESIDENTE MUNICIPAL


C. JORGE GUADALUPE MIRALLES PLATA
SINDICO PRIMERO


C. JORGE ANÍBAL DIAZ BALLADARES
TESORERO MUNICIPAL



MUNICIPIO DE MONTEMORELOS, N.L.

Estado Analítico del Ejercicio del Presupuesto de Egresos
Clasificación Económica (por Tipo de Gasto)
Del 1 de enero al 31 de marzo de 2020
(En pesos, con centavos)

Concepto	Aprobado (1)	Ampliaciones / Reducciones (2)	Modificado (3=1+2)	Devengado (4)	Pagado (5)	Subejercicio (6=3-4)
GASTO CORRIENTE	432,000,000.00	14,500,000.00	446,500,000.00	70,498,960.99	65,296,788.36	376,001,039.01
Total del Gasto	432,000,000.00	14,500,000.00	446,500,000.00	70,498,960.99	65,296,788.36	376,001,039.01

Bajo protesta de decir verdad declaramos que los Estados Financieros y sus Notas son razonablemente correctos y responsabilidad del emisor.

C. LUIS FERNANDO GARZA GUERRERO
PRESIDENTE MUNICIPAL

C. JORGE GUADALUPE MIRELES PLATA
SINDICO PRIMERO

C. JORGE ANTONIO DIAZ BALLADARES
TESORERO MUNICIPAL



MUNICIPIO DE MONTEMORELOS, N.L.
 Estado Analítico del Ejercicio del Presupuesto de Egresos
 Clasificación por Objeto del Gasto (Capítulo y Concepto)
 Del 1 de enero al 31 de marzo de 2020
 (En pesos, con centavos)

Concepto	Aprobado (1)	Ampliaciones / (Reducciones) (2)	Modificado (3=1+2)	Devengado (4)	Pagado (5)	Subejercicio (6=3-4)
Servicios Personales	209,201,218.00	0.00	209,201,218.00	35,476,181.30	34,961,810.30	173,725,036.70
1100 REMUNERACIONES AL PERSONAL DE CARÁCTER PERMANENTE	133,698,180.00	0.00	133,698,180.00	26,143,283.05	26,143,283.05	107,554,896.95
1200 REMUNERACIONES AL PERSONAL DE CARÁCTER TRANSITORIO	8,935,956.00	0.00	8,935,956.00	2,294,620.00	1,890,620.00	6,641,336.00
1300 REMUNERACIONES ADICIONALES Y ESPECIALES	47,605,495.00	0.00	47,605,495.00	2,016,011.00	1,998,684.00	45,589,484.00
1400 SEGURIDAD SOCIAL	342,400.00	0.00	342,400.00	0.00	0.00	342,400.00
1500 OTRAS PRESTACIONES SOCIALES Y ECONÓMICAS	18,619,187.00	0.00	18,619,187.00	5,022,267.25	4,929,223.25	13,596,919.75
Materiales y Suministros	48,367,440.00	0.00	48,367,440.00	5,090,967.85	3,891,499.13	43,276,472.15
2100 MATERIALES DE ADMINISTRACIÓN, EMISIÓN DE DOCUMENTOS Y ARTÍCULOS OFICIALES	4,885,000.00	0.00	4,885,000.00	670,085.22	602,032.40	4,214,914.78
2200 ALIMENTOS Y UTENSILIOS	2,671,900.00	0.00	2,671,900.00	430,385.40	287,270.40	2,241,514.60
2300 MATERIAS PRIMAS Y MATERIALES DE PRODUCCIÓN Y COMERCIALIZACIÓN	0.00	0.00	0.00	229,600.00	136,800.00	-229,600.00
2400 MATERIALES Y ARTÍCULOS DE CONSTRUCCIÓN Y DE REPARACIÓN	16,164,000.00	0.00	16,164,000.00	337,937.43	287,171.79	15,826,062.57
2500 PRODUCTOS QUÍMICOS, FARMACÉUTICOS Y DE LABORATORIO	2,259,150.00	0.00	2,259,150.00	86,011.62	151,322.62	2,173,138.38
2600 COMBUSTIBLES, LUBRICANTES Y ADITIVOS	15,151,590.00	0.00	15,151,590.00	2,943,074.83	2,072,348.32	12,208,515.17
2700 VESTUARIO, BLANCOS, PRENDAS DE PROTECC. Y ART	2,482,500.00	0.00	2,482,500.00	117,998.60	90,950.60	2,364,501.40
2800 MATERIALES Y SUMINISTROS PARA SEGURIDAD	100,000.00	0.00	100,000.00	405.00	405.00	99,595.00
2900 HERRAMIENTAS, REFACCIONES Y ACC. MENORES	4,653,300.00	0.00	4,653,300.00	275,469.75	263,198.00	4,377,830.25
Servicios Generales	74,150,806.00	0.00	74,150,806.00	20,120,451.04	16,424,485.63	54,030,354.96
3100 SERVICIOS BÁSICOS	20,332,850.00	0.00	20,332,850.00	4,909,722.79	4,909,722.79	15,423,127.21
3200 SERVICIOS DE ARRENDAMIENTO	14,472,000.00	0.00	14,472,000.00	5,557,660.86	4,861,789.48	8,914,339.14
3300 SERVICIOS PROFESIONALES, CIENTÍFICOS, TÉCN OS	4,308,700.00	0.00	4,308,700.00	2,090,526.08	332,129.64	2,218,173.92
3400 SERVICIOS FINANCIEROS, BANCARIOS Y COMERC.	1,053,000.00	0.00	1,053,000.00	737,336.39	737,336.39	315,663.61
3500 SERVICIOS DE INST., REP., MANTTO Y CONSERV	17,331,108.00	0.00	17,331,108.00	5,878,196.27	4,937,756.08	11,452,911.73
3600 SERVICIOS DE COMUNICACIÓN SOCIAL Y PUBLICIDAD	3,001,600.00	0.00	3,001,600.00	501,700.00	352,640.00	2,499,900.00
3700 SERVICIOS DE TRASLADO Y VIÁTICOS	1,191,000.00	0.00	1,191,000.00	15,789.18	15,789.18	1,175,210.82
3800 SERVICIOS OFICIALES	5,269,000.00	0.00	5,269,000.00	240,349.25	227,393.85	5,028,650.75
3900 OTROS SERVICIOS GENERALES	7,191,548.00	0.00	7,191,548.00	189,170.22	49,928.22	7,002,377.78
Transferencias, Asignaciones, Subsidios y Otras Ayudas	10,059,000.00	0.00	10,059,000.00	637,891.37	787,523.87	9,421,108.63
4100 TRANSFERENCIAS INTERNAS Y ASIGNACIONES AL SECTOR PÚBLICO	300,000.00	0.00	300,000.00	0.00	0.00	300,000.00
4400 AYUDAS SOCIALES	9,759,000.00	0.00	9,759,000.00	569,891.37	737,523.87	9,189,108.63
4800 DONATIVOS	0.00	0.00	0.00	68,000.00	50,000.00	-68,000.00
Bienes Muebles, Inmuebles e Intangibles	12,206,500.00	-2,940,087.44	9,266,412.56	-1,034,611.76	-976,611.76	10,301,024.32
5100 MOBILIARIO Y EQUIPO DE ADMINISTRACIÓN	2,055,000.00	-2,940,087.44	-885,087.44	-1,034,611.76	-1,034,611.76	149,524.32
5200 MOBILIARIO Y EQUIPO EDUCACIONAL Y RECREATIVO	365,000.00	0.00	365,000.00	0.00	0.00	365,000.00
5300 EQUIPO E INSTRUMENTAL MÉDICO Y DE LABORATORIO	0.00	0.00	0.00	0.00	58,000.00	0.00
5400 VEHÍCULOS Y EQUIPO DE TRANSPORTE	8,750,000.00	0.00	8,750,000.00	0.00	0.00	8,750,000.00
5500 EQUIPO DE DEFENSA Y SEGURIDAD	1,000,000.00	0.00	1,000,000.00	0.00	0.00	1,000,000.00
5600 MAQUINARIA, OTROS EQUIPOS Y HERRAMIENTAS	36,500.00	0.00	36,500.00	0.00	0.00	36,500.00
Inversión Pública	48,662,440.00	17,440,087.44	66,102,527.44	10,208,081.19	10,208,081.19	55,894,446.25
6100 OBRA PÚBLICA EN BIENES DE DOMINIO PÚBLICO	48,662,440.00	17,440,087.44	66,102,527.44	10,208,081.19	10,208,081.19	55,894,446.25
Deuda Pública	29,352,596.00	0.00	29,352,596.00	0.00	0.00	29,352,596.00
9100 AMORTIZACIÓN DE LA DEUDA PÚBLICA	28,118,660.00	0.00	28,118,660.00	0.00	0.00	28,118,660.00
9200 INTERESES DE LA DEUDA PÚBLICA	1,233,936.00	0.00	1,233,936.00	0.00	0.00	1,233,936.00
Total del Gasto	432,000,000.00	14,500,000.00	446,500,000.00	70,498,960.99	65,296,788.36	376,001,039.01

Bajo protesta de decir verdad declaramos que los Estados Financieros y sus Notas son razonablemente correctos y responsabilidad del emisor.

C. LUIS FERNANDO GARZA GUERRERO
 PRESIDENTE MUNICIPAL

C. JORGE GUADALUPE MIRELES PLATA
 SÍNDICO PRIMERO

C. JORGE ANTONIO DIAZ BALLADARES
 TESORERO MUNICIPAL




MUNICIPIO DE MONTEMORELOS, N.L.


Estado Analítico del Ejercicio del Presupuesto de Egresos
Clasificación Funcional (Finalidad y Función)
Del 1 de enero al 31 de marzo de 2020
(En pesos, con centavos)

Concepto	Aprobado (1)	Ampliaciones / (Reducciones) (2)	Modificado (3=1+2)	Devengado (4)	Pagado (5)	Subejercicio (6=3-4)
GOBIERNO						
COORDINACIÓN DE LA POLÍTICA DE GOBIERNO	0.00	17,440,087.44	17,440,087.44	10,770,236.49	10,654,602.26	6,669,850.95
DESARROLLO ECONÓMICO	432,000,000.00	-2,940,087.44	429,059,912.56	59,728,724.50	54,642,186.10	369,331,188.06
ASUNTOS ECONÓMICOS, COMERCIALES Y LABORALES EN GENERAL	432,000,000.00	-2,940,087.44	429,059,912.56	59,728,724.50	54,642,186.10	369,331,188.06
Total del Gasto	432,000,000.00	14,500,000.00	446,500,000.00	70,498,960.99	65,296,788.36	376,001,039.01

Bajo protesta de decir verdad declaramos que los Estados Financieros y sus Notas son razonablemente correctos y responsabilidad del emisor.



C. LUIS FERNANDO GARZA GUERRERO
PRESIDENTE MUNICIPAL


C. JORGE ANÍBAL DÍAZ BALLADARES
TESORERO MUNICIPAL


C. JORGE GUADALUPE MIRELES PLATA
SINDICO PRIMERO

Municipio de Montemorelos, Nuevo León					
Estado de Situación Financiera Detallado - LDF					
Al 31 de marzo de 2020 y al 31 de marzo de 2019					
(PESOS)					
Concepto (c)	2020	31 de marzo de 2019	Concepto (c)	2020	31 de marzo de 2019
ACTIVO			PASIVO		
Activo Circulante			Pasivo Circulante		
a. Efectivo y Equivalentes (a=a1+a2+a3+a4+a5+a6+a7)	100,293,789.44	66,122,182.64	a. Cuentas por Pagar a Corto Plazo (a=a1+a2+a3+a4+a5+a6+a7+a8+a9)	193,273,103.64	185,970,079.17
a1) Efectivo	48,385.66	923,403.47	a1) Servicios Personales por Pagar a Corto Plazo	-	0
a2) Bancos/Tesorería	100,295,695.10	65,119,031.97	a2) Proveedores por Pagar a Corto Plazo	51,647,723.05	74,618,217.80
a3) Bancos/Dependencias y Otros	-	-	a3) Contratistas por Obras Públicas por Pagar a Corto Plazo	28,181,127.84	13,629,842.25
a4) Inversiones Temporales (Hasta 3 meses)	-	-	a4) Participaciones y Aportaciones por Pagar a Corto Plazo	0.00	0
a5) Fondos con Afectación Específica	40,000.00	15,000.00	a5) Transferencias Otorgadas por Pagar a Corto Plazo	5,120.00	5,120.00
a6) Depósitos de Fondos de Terceros en Garantía y/o Administración	6,480.00	64,747.20	a6) Intereses, Comisiones y Otros Gastos de la Deuda Pública por Pagar a Corto Plazo	0.00	0
a7) Otros Efectivos y Equivalentes	-	-	a7) Retenciones y Contribuciones por Pagar a Corto Plazo	120,970,553.91	105,296,168.43
b. Derechos a Recibir Efectivo o Equivalentes (b=b1+b2+b3+b4+b5+b6+b7)	14,505,432.19	82,960,769.43	a8) Devoluciones de la Ley de Ingresos por Pagar a Corto Plazo	0.00	0
b1) Inversiones Financieras de Corto Plazo	-	410,550.00	a9) Otras Cuentas por Pagar a Corto Plazo	-7,531,421.16	-7,579,269.31
b2) Cuentas por Cobrar a Corto Plazo	49,739.70	479,455.20	b. Documentos por Pagar a Corto Plazo (b=b1+b2+b3)	0	0
b3) Deudores Diversos por Cobrar a Corto Plazo	1,083,837.64	1,056,677.74	b1) Documentos Comerciales por Pagar a Corto Plazo	0	0
b4) Ingresos por Recuperar a Corto Plazo	-	212,948.00	b2) Documentos con Contratistas por Obras Públicas por Pagar a Corto Plazo	0	0
b5) Deudores por Anticipos de la Tesorería a Corto Plazo	-	1,307,567.22	b3) Otros Documentos por Pagar a Corto Plazo	0	0
b6) Préstamos Otorgados a Corto Plazo	-	-	c. Porción a Corto Plazo de la Deuda Pública a Largo Plazo (c=c1+c2)	19,864,511.59	40,001,307.27
b7) Otros Derechos a Recibir Efectivo o Equivalentes a Corto Plazo	13,371,854.85	80,878,377.67	c1) Porción a Corto Plazo de la Deuda Pública	19,864,511.59	40,001,307.27
c. Derechos a Recibir Bienes o Servicios (c=c1+c2+c3+c4+c5)	850,072.02	850,072.02	c2) Porción a Corto Plazo de Arrendamiento Financiero	0	0
c1) Anticipo a Proveedores por Adquisición de Bienes y Prestación de Servicios a Corto Plazo	1,073,534.08	1,073,534.08	d. Títulos y Valores a Corto Plazo	0	0
c2) Anticipo a Proveedores por Adquisición de Bienes Inmuebles y Muebles a Corto Plazo	30,009.32	30,009.32	e. Pasivos Diferidos a Corto Plazo (e=e1+e2+e3)	0	0
c3) Anticipo a Proveedores por Adquisición de Bienes Intangibles a Corto Plazo	-	-	e1) Ingresos Cobrados por Adelantado a Corto Plazo	0	0
c4) Anticipo a Contratistas por Obras Públicas a Corto Plazo	-253,471.38	253,471.38	e2) Intereses Cobrados por Adelantado a Corto Plazo	0	0
c5) Otros Derechos a Recibir Bienes o Servicios a Corto Plazo	-	-	e3) Otros Pasivos Diferidos a Corto Plazo	0	0
d. Inventarios (d=d1+d2+d3+d4+d5)	-	-	f. Fondos y Bienes de Terceros en Garantía y/o Administración a Corto Plazo (f=f1+f2+f3+f4+f5+f6)	0	0
d1) Inventario de Mercancías para Venta	-	-	f1) Fondos en Garantía a Corto Plazo	0	0
d2) Inventario de Mercancías Terminadas	-	-	f2) Fondos en Administración a Corto Plazo	0	0
d3) Inventario de Mercancías en Proceso de Elaboración	-	-	f3) Fondos Contingentes a Corto Plazo	0	0
d4) Inventario de Materias Primas, Materiales y Suministros para Producción	-	-	f4) Fondos de Fideicomisos, Mandatos y Contratos Análogos a Corto Plazo	0	0
d5) Bienes en Tránsito	-	-	f5) Otros Fondos de Terceros en Garantía y/o Administración a Corto Plazo	0	0
e. Almacenes	-	-	f6) Valores y Bienes en Garantía a Corto Plazo	0	0
f. Estimación por Pérdida o Deterioro de Activos Circulantes (f=f1+f2)	-	-	g. Provisiones a Corto Plazo (g=g1+g2+g3)	0	0
f1) Estimaciones para Cuentas Incobrables por Derechos a Recibir Efectivo o Equivalentes	-	-	g1) Provisión para Demandas y Juicios a Corto Plazo	0	0
f2) Estimación por Deterioro de Inventarios	-	-	g2) Provisión para Contingencias a Corto Plazo	0	0
g. Otros Activos Circulantes (g=g1+g2+g3+g4)	-	-	g3) Otras Provisiones a Corto Plazo	0	0
g1) Valores en Garantía	-	-	h. Otros Pasivos a Corto Plazo (h=h1+h2+h3)	0	0
g2) Bienes en Garantía (excluye depósitos de fondos)	-	-	h1) Ingresos por Clasificar	0	0
g3) Bienes Derivados de Embargos, Decomisos, Aseguramientos y Dación en Pago	-	-	h2) Recaudación por Participar	0	0
g4) Adquisición con Fondos de Terceros	-	-	h3) Otros Pasivos Circulantes	0	0
IA. Total de Activos Circulantes (IA = a + b + c + d + e + f + g)	115,649,293.65	149,933,024.09	IIA. Total de Pasivos Circulantes (IIA = a + b + c + d + e + f + g + h)	213,137,615.23	225,971,386.44
Activo No Circulante			Pasivo No Circulante		
a. Inversiones Financieras a Largo Plazo	635,151.00	635,151.00	a. Cuentas por Pagar a Largo Plazo	0	0
b. Derechos a Recibir Efectivo o Equivalentes a Largo Plazo	-	-	b. Documentos por Pagar a Largo Plazo	0	0
c. Bienes Inmuebles, Infraestructura y Construcciones en Proceso	257,944,652.74	502,774,088.14	c. Deuda Pública a Largo Plazo	11,931,236.08	11,931,236.08
d. Bienes Muebles	36,079,740.00	32,998,766.28	d. Pasivos Diferidos a Largo Plazo	0	0
e. Activos Intangibles	1,456,678.00	1,454,682.00	e. Fondos y Bienes de Terceros en Garantía y/o en Administración a Largo Plazo	0	0
f. Depreciación, Deterioro y Amortización Acumulada de Bienes	-21,501,906.38	-21,501,906.38	f. Provisiones a Largo Plazo	0	0
g. Activos Diferidos	1,136,947.32	1,136,947.32	IIIB. Total de Pasivos No Circulantes (IIIB = a + b + c + d + e + f)	11,931,236.08	11,931,236.08
h. Estimación por Pérdida o Deterioro de Activos no Circulantes	-	-	II. Total del Pasivo (II = IIA + IIIB)	225,068,851.31	237,902,622.52
i. Otros Activos no Circulantes	-	-			
IB. Total de Activos No Circulantes (IB = a + b + c + d + e + f + g + h + i)	275,751,262.68	517,497,728.36			

Municipio de Montemorelos, Nuevo León					
Estado de Situación Financiera Detallado - LDF					
Al 31 de marzo de 2020 y al 31 de marzo de 2019					
(PESOS)					
Concepto (c)	2020	31 de marzo de 2019	Concepto (c)	2020	31 de marzo de 2019
I. Total del Activo (I = IA + IB)	391,400,556.33	667,430,752.45	HACIENDA PÚBLICA/PATRIMONIO		
			III A. Hacienda Pública/Patrimonio Contribuido (III A = a + b + c)	0	0
			a. Aportaciones	0	0
			b. Donaciones de Capital	0	0
			c. Actualización de la Hacienda Pública/Patrimonio	0	0
			III B. Hacienda Pública/Patrimonio Generado (III B = a + b + c + d + e)	166,331,722.41	429,528,129.91
			a. Resultados del Ejercicio (Ahorro/ Desahorro)	50,403,346.71	53,408,748.53
			b. Resultados de Ejercicios Anteriores	43,787,739.32	303,978,745.00
			c. Revalúos		
			d. Reservas		
			e. Rectificaciones de Resultados de Ejercicios Anteriores	72,140,636.38	72,140,636.38
			III C. Exceso o Insuficiencia en la Actualización de la Hacienda Pública/Patrimonio (III C = a + b)		
			a. Resultado por Posición Monetaria		
			b. Resultado por Tenencia de Activos no Monetarios		
			III. Total Hacienda Pública/Patrimonio (III = III A + III B + III C)	166,331,722.41	429,528,129.91
			IV. Total del Pasivo y Hacienda Pública/Patrimonio (IV = II + III)	391,400,573.72	667,430,752.43


 C. LUIS FERNANDO GARZA GUERRERO
 PRESIDENTE MUNICIPAL


 C. JORGE GUADALUPE MIRELES PLATA
 SÍNDICO PRIMERO


 C. JORGE ANTONIO DÍAZ BALLADARES
 TESORERO MUNICIPAL

Formato 2 Informe Analítico de la Deuda Pública y Otros Pasivos - LDF

MUNICIPIO DE MONTEMORELOS NL							
Informe Analítico de la Deuda Pública y Otros Pasivos - LDF							
Del 1 de enero al 31 de marzo de 2020							
(PESOS)							
Denominación de la Deuda Pública y Otros Pasivos (c)	Saldo al 31 de diciembre de 2019 (d)	Disposiciones del Periodo (e)	Amortizaciones del Periodo (f)	Revaluaciones, Reclasificaciones y Otros Ajustes (g)	Saldo Final del Periodo (h) h=d+e-f+g	Pago de Intereses del Periodo (i)	Comisiones y demás costos asociados durante el Periodo (j)
1. Deuda Pública (1=A+B)	45,383,415.44	-	13,587,667.77	-	31,795,747.67		
A. Corto Plazo (A=a1+a2+a3)	33,452,179.36	-	13,587,667.77	-	19,864,511.59		
a1) Instituciones de Crédito	33,452,179.36	-	13,587,667.77	-	19,864,511.59	0	0
a2) Títulos y Valores	-	-	-	-	-	-	-
a3) Arrendamientos Financieros	-	-	-	-	-	-	-
B. Largo Plazo (B=b1+b2+b3)	11,931,236.08	-	-	-	11,931,236.08		
b1) Instituciones de Crédito	11,931,236.08	-	-	-	11,931,236.08		
b2) Títulos y Valores	-	-	-	-	-		
b3) Arrendamientos Financieros	-	-	-	-	-		
2. Otros Pasivos	185,505,857.46	46,371,093.51	38,603,847.33		193,273,103.64		
3. Total de la Deuda Pública y Otros Pasivos (3=1+2)	230,889,272.90	46,371,093.51	52,191,515.10	-	225,068,851.31		
4. Deuda Contingente 1 (informativo)							
A. Deuda Contingente 1							
B. Deuda Contingente 2							
C. Deuda Contingente XX							
5. Valor de Instrumentos Bono Cupón Cero 2							
A. Instrumento Bono Cupón Cero 1							
B. Instrumento Bono Cupón Cero 2							
C. Instrumento Bono Cupón Cero XX							

1 Se refiere a cualquier Financiamiento sin fuente o garantía de pago definida, que sea asumida de manera solidaria o subsidiaria por las Entidades Federativas con sus Municipios, organismos descentralizados y empresas de participación estatal mayoritaria y fideicomisos, locales o municipales, y por los Municipios con sus respectivos organismos descentralizados y empresas de participación municipal mayoritaria.

2 Se refiere al valor del Bono Cupón Cero que respalda el pago de los créditos asociados al mismo (Activo).

Obligaciones a Corto Plazo (k)	Monto Contratado (l)	Plazo Pactado (m)	Tasa de Interés (n)	Comisiones y Costos Relacionados (o)	Tasa Efectiva (p)
6. Obligaciones a Corto Plazo (Informativo)					
A. Crédito 1					
B. Crédito 2					
C. Crédito XX					

C. LUIS FERNANDO GARZA GUERRERO
PRESIDENTE MUNICIPAL

C. JORGE ANTONIO DIAZ BALLADARES
TESORERO MUNICIPAL


C. JORGE GUADALUPE MIRELES PLATA
SINDICO PRIMERO

Fornato 3 Informe Analítico de Obligaciones diferentes de Financiamiento - LDF

MUNICIPIO DE MONTEMORELOS NL										
Informe Analítico de Obligaciones Diferentes de Financiamientos - LDF										
Del 1 de enero al 31 de diciembre de 2019										
(PESOS)										
Denominación de las Obligaciones Diferentes de Financiamiento (c)	Fecha del Contrato (d)	Fecha de inicio de operación del proyecto (e)	Fecha de vencimiento (f)	Monto de la inversión pactado (g)	Plazo pactado (h)	Monto promedio mensual del pago de la contraprestación (i)	Monto promedio mensual del pago de la contraprestación correspondiente al pago de inversión (j)	Monto pagado de la inversión al XX de XXXX de 20XX (k)	Monto pagado de la inversión actualizado al XX de XXXX de 20XX (l)	Saldo pendiente por pagar de la inversión al XX de XXXX de 20XX (m = g - l)
A. Asociaciones Público Privadas (APP's) (A=a+b+c+d)	0	0	0	0	0	0	0	0	0	0
a) APP 1										
b) APP 2										
c) APP 3										
d) APP XX										
B. Otros Instrumentos (B=a+b+c+d)	0	0	0	0	0	0	0	0	0	0
a) Otro Instrumento 1										
b) Otro Instrumento 2										
c) Otro Instrumento 3										
d) Otro Instrumento XX										
C. Total de Obligaciones Diferentes de Financiamiento (C=A+B)	0	0	0	0	0	0	0	0	0	0


 C. LUIS FERNANDO GARZA GUERRERO
 PRESIDENTE MUNICIPAL


 C. JORGE ANTONIO DIAZ BALLADARES
 TESORERO MUNICIPAL


 C. JORGE GUADALUPE MIRELES PLATA
 SINDICO PRIMERO

Formato 4 Balance Presupuestario - LDF

MUNICIPIO DE MONTEMORELOS NL
Balance Presupuestario - LDF
Del 1 de enero al 31 de marzo de 2020
(PESOS)

Concepto (c)	Estimado/ Aprobado (d)	Devengado	Recaudado/ Pagado
A. Ingresos Totales (A = A1+A2+A3)	422,681,000.00	379,982,130.93	379,982,130.93
A1. Ingresos de Libre Disposición	292,675,984.00	57,912,807.58	57,912,807.58
A2. Transferencias Federales Etiquetadas	130,005,016.00	322,069,323.35	322,069,323.35
A3. Financiamiento Neto			
B. Egresos Presupuestarios¹ (B = B1+B2)	490,324,075.00	351,278,559.11	318,278,237.01
B1. Gasto No Etiquetado (sin incluir Amortización de la Deuda Pública)	297,513,287.00	289,919,327.70	278,641,936.58
B2. Gasto Etiquetado (sin incluir Amortización de la Deuda Pública)	192,810,788.00	61,359,231.41	39,636,300.43
C. Remanentes del Ejercicio Anterior (C = C1 + C2)	67,643,075.00	28,703,571.82	61,703,893.92
C1. Remanentes de Ingresos de Libre Disposición aplicados en el periodo	4,837,303.00	232,006,520.12	220,729,129.00
C2. Remanentes de Transferencias Federales Etiquetadas aplicados en el periodo	62,805,772.00	260,710,091.94	282,433,022.92
I. Balance Presupuestario (I = A - B + C)	135,286,150.00	57,407,143.64	123,407,787.84
II. Balance Presupuestario sin Financiamiento Neto (II = I - A3)			
III. Balance Presupuestario sin Financiamiento Neto y sin Remanentes del Ejercicio Anterior (III = II - C)	67,643,075.00	28,703,571.82	61,703,893.92

Concepto	Aprobado	Devengado	Pagado
E. Intereses, Comisiones y Gastos de la Deuda (E = E1+E2)			
E1. Intereses, Comisiones y Gastos de la Deuda con Gasto No Etiquetado			
E2. Intereses, Comisiones y Gastos de la Deuda con Gasto Etiquetado			
IV. Balance Primario (IV = III + E)	67,643,075.00	28,703,571.82	61,703,893.92

Concepto	Estimado/ Aprobado	Devengado	Recaudado/ Pagado
F. Financiamiento (F = F1 + F2)			
F1. Financiamiento con Fuente de Pago de Ingresos de Libre Disposición			
F2. Financiamiento con Fuente de Pago de Transferencias Federales Etiquetadas			
G. Amortización de la Deuda (G = G1 + G2)			
G1. Amortización de la Deuda Pública con Gasto No Etiquetado			
G2. Amortización de la Deuda Pública con Gasto Etiquetado			
A3. Financiamiento Neto (A3 = F - G)			


Concepto	Estimado/ Aprobado	Devengado	Recaudado/ Pagado
A1. Ingresos de Libre Disposición	292,675,984.00	57,912,807.58	57,912,807.58
A3.1 Financiamiento Neto con Fuente de Pago de Ingresos de Libre Disposición (A3.1 = F1 - G1)	0		
F1. Financiamiento con Fuente de Pago de Ingresos de Libre Disposición			
G1. Amortización de la Deuda Pública con Gasto No Etiquetado			
B1. Gasto No Etiquetado (sin incluir Amortización de la Deuda Pública)	297,513,287.00	289,919,327.70	278,641,936.58
C1. Remanentes de Ingresos de Libre Disposición aplicados en el periodo			
V. Balance Presupuestario de Recursos Disponibles (V = A1 + A3.1 - B1 + C1)	9,674,606.00	464,013,040.24	441,458,258.00
VI. Balance Presupuestario de Recursos Disponibles sin Financiamiento Neto (VI = V - A3.1)			

Concepto	Estimado/ Aprobado	Devengado	Recaudado/ Pagado

Formato 4 Balance Presupuestario - LDF

MUNICIPIO DE MONTEMORELOS NL
 Balance Presupuestario - LDF
 Del 1 de enero al 31 de marzo de 2020
 (PESOS)

Concepto (c)	Estimado/ Aprobado (d)	Devengado	Recaudado/ Pagado
A2. Transferencias Federales Etiquetadas	130,005,016.00	322,069,323.35	322,069,323.35
A3.2 Financiamiento Neto con Fuente de Pago de Transferencias Federales Etiquetadas (A3.2 = F2 - G2)	0	0	0
F2. Financiamiento con Fuente de Pago de Transferencias Federales Etiquetadas			
G2. Amortización de la Deuda Pública con Gasto Etiquetado			
B2. Gasto Etiquetado (sin incluir Amortización de la Deuda Pública)	192,810,788.00	61,359,231.41	39,636,300.43
C2. Remanentes de Transferencias Federales Etiquetadas aplicados en el periodo			
VII. Balance Presupuestario de Recursos Etiquetados (VII = A2 + A3.2 - B2+ C2)	- 125,611,544.00	521,420,183.88	564,866,045.84
VIII. Balance Presupuestario de Recursos Etiquetados sin Financiamiento Neto (VIII = VII - A3.2)			


 C. LUIS FERNANDO GARZA GUERRERO
 PRESIDENTE MUNICIPAL


 C. JORGE ANTONIO DIAZ BALLADARES
 TESORERO MUNICIPAL


 C. JORGE GUADALUPE MIRELES PLATA
 SÍNDICO PRIMERO

MUNICIPIO DE MONTEMORELOS NL Estado Analítico de Ingresos Detallado - LDF Del 1 de enero al 31 de diciembre de 2019 (b) (PESOS)						
Concepto (c)	Ingreso					Diferencia (e)
	Estimado (d)	Ampliaciones/ (Reducciones)	Modificado	Devengado	Recaudado	
Ingresos de Libre Disposición						
A. Impuestos	54,042,318.00	-	54,042,318.00	35,782,855.43	35,782,855.43	- 18,259,462.57
B. Cuotas y Aportaciones de Seguridad Social	-	-	-	-	-	-
C. Contribuciones de Mejoras	500,000.00	-	500,000.00	-	-	- 500,000.00
D. Derechos	33,150,000.00	-	33,150,000.00	13,408,851.56	13,408,851.56	- 19,741,148.44
E. Productos	4,240,000.00	-	4,240,000.00	3,656,281.73	3,656,281.73	- 583,718.27
F. Aprovechamientos	10,455,000.00	-	10,455,000.00	5,064,818.86	5,064,818.86	- 5,390,181.14
G. Ingresos por Ventas de Bienes y Servicios	-	-	-	-	-	-
H. Participaciones (H=h1+h2+h3+h4+h5+h6+h7+h8+h9+h10+h11)	106,057,250.00	-	106,057,250.00	108,718,057.94	108,718,057.94	2,660,807.94
h1) Fondo General de Participaciones	84,084,562.00	-	84,084,562.00	84,631,115.03	84,631,115.03	546,553.03
h2) Fondo de Fomento Municipal	11,348,103.00	-	11,348,103.00	14,747,405.35	14,747,405.35	3,399,302.35
h3) Fondo de Fiscalización y Recaudación	4,253,192.00	-	4,253,192.00	3,850,955.88	3,850,955.88	- 402,236.12
h4) Fondo de Compensación	-	-	-	-	-	-
h5) Fondo de Extracción de Hidrocarburos	301,731.00	-	301,731.00	287,948.95	287,948.95	- 13,782.05
h6) Impuesto Especial Sobre Producción y Servicios	2,600,680.00	-	2,600,680.00	2,579,080.77	2,579,080.77	- 21,599.23
h7) 0.136% de la Recaudación Federal Participación	-	-	-	-	-	-
h8) 3.17% Sobre Extracción de Petróleo	-	-	-	-	-	-
h9) Gasolinas y Diésel	3,468,982.00	-	3,468,982.00	2,621,551.96	2,621,551.96	- 847,430.04
h10) Fondo del Impuesto Sobre la Renta	-	-	-	-	-	-
h11) Fondo de Estabilización de los Ingresos de las Entidades Federativas	-	-	-	-	-	-
I. Incentivos Derivados de la Colaboración Fiscal (I=i1+i2+i3+i4+i5)	4,065,610.00	-	4,065,610.00	3,402,585.07	3,402,585.07	- 663,024.93
i1) Tenencia o Uso de Vehículos	515,946.00	-	515,946.00	609,991.80	609,991.80	94,045.80
i2) Fondo de Compensación ISAN	392,078.00	-	392,078.00	-	-	- 392,078.00
i3) Impuesto Sobre Automóviles Nuevos	3,157,586.00	-	3,157,586.00	2,792,593.27	2,792,593.27	- 364,992.73
i4) Fondo de Compensación de Repecos-Intermedios	-	-	-	-	-	-
i5) Otros Incentivos Económicos	-	-	-	-	-	-
J. Transferencias	-	-	-	-	-	-
K. Convenios	-	-	-	-	-	-
k1) Otros Convenios y Subsidios	-	-	-	-	-	-
L. Otros Ingresos de Libre Disposición (L=l1+l2)	37,633,799.00	-	37,633,799.00	117,601,231.58	117,601,231.58	79,967,432.58
l1) Participaciones en Ingresos Locales	37,633,799.00	-	37,633,799.00	117,601,231.58	117,601,231.58	79,967,432.58
l2) Otros Ingresos de Libre Disposición	-	-	-	-	-	-
I. Total de Ingresos de Libre Disposición (I=A+B+C+D+E+F+G+H+I+J+K+L)	250,143,977.00	-	250,143,977.00	287,634,682.17	287,634,682.17	- 9,028,540.16
Ingresos Excedentes de Ingresos de Libre Disposición	-	-	-	-	-	-
Transferencias Federales Etiquetadas	92,935,676.00	-	92,935,676.00	92,347,448.76	92,347,448.76	- 588,227.24
A. Aportaciones (A=a1+a2+a3+a4+a5+a6+a7+a8)						
a1) Fondo de Aportaciones para la Nómina Educativa y Gasto Operativo	-	-	-	-	-	-
a2) Fondo de Aportaciones para los Servicios de Salud	21,827,708.00	-	21,827,708.00	22,059,844.20	22,059,844.20	232,136.20
a3) Fondo de Aportaciones para la Infraestructura Social	38,753,832.00	-	38,753,832.00	41,950,175.28	41,950,175.28	3,196,343.28
a4) Fondo de Aportaciones para el Fortalecimiento de los Municipios y de las Demarcaciones Territoriales del Distrito Federal	-	-	-	-	-	-
a5) Fondo de Aportaciones Múltiples	-	-	-	-	-	-
a6) Fondo de Aportaciones para la Educación Tecnológica y de Adultos	-	-	-	-	-	-
a7) Fondo de Aportaciones para la Seguridad Pública de los Estados y del Distrito Federal	32,354,136.00	-	32,354,136.00	28,337,429.28	28,337,429.28	- 4,016,706.72
a8) Fondo de Aportaciones para el Fortalecimiento de las Entidades Federativas	-	-	-	-	-	-
B. Convenios (B=b1+b2+b3+b4)	-	-	-	-	-	-
b1) Convenios de Protección Social en Salud	-	-	-	-	-	-
b2) Convenios de Descentralización	-	-	-	-	-	-
b3) Convenios de Reasignación	-	-	-	-	-	-
b4) Otros Convenios y Subsidios	-	-	-	-	-	-
C. Fondos Distintos de Aportaciones (C=c1+c2)	-	-	-	-	-	-
c1) Fondo para Entidades Federativas y Municipios Productores de Hidrocarburos	-	-	-	-	-	-
c2) Fondo Minero	-	-	-	-	-	-
D. Transferencias, Subsidios y Subvenciones, y Pensiones y Jubilaciones	161,068,082.00	-	161,068,082.00	-	-	- 161,068,082.00
E. Otras Transferencias Federales Etiquetadas	-	-	-	-	-	-
II. Total de Transferencias Federales Etiquetadas(II = A + B + C + D + E)	254,003,758.00	-	254,003,758.00	92,347,448.76	92,347,448.76	- 161,656,309.24
III. Ingresos Derivados de Financiamientos (III = A)	-	-	-	-	-	-
A. Ingresos Derivados de Financiamientos	-	-	-	-	-	-
IV. Total de Ingresos (IV = I + II + III)	504,147,735.00	-	504,147,735.00	379,982,130.93	379,982,130.93	- 124,165,604.07
Datos Informativos	-	-	-	-	-	-
1. Ingresos Derivados de Financiamientos con Fuente de Pago de Ingresos de Libre Disposición	250,143,977.00	-	250,143,977.00	287,634,682.17	287,634,682.17	37,490,705.17
2. Ingresos Derivados de Financiamientos con Fuente de Pago de Transferencias Federales Etiquetadas	254,003,758.00	-	254,003,758.00	92,347,448.76	92,347,448.76	- 161,656,309.24
3. Ingresos Derivados de Financiamientos(3 = 1 + 2)	504,147,735.00	-	504,147,735.00	379,982,130.93	379,982,130.93	- 124,165,604.07

C. LUIS FERNANDO GARZA GUERRERO
PRESIDENTE MUNICIPAL

C. JORGE ANTONIO DIAZ BALLADARES
TESORERO MUNICIPAL

C. JORGE GUADALUPE MIRELES PLATA
SÍNDICO PRIMERO

MUNICIPIO DE MONTEMORELOS NL						
Estado Analítico del Ejercicio del Presupuesto de Egresos Detallado - LDF						
Clasificación por Objeto del Gasto (Capítulo y Concepto)						
Del 1 de enero al 31 de diciembre de 2019						
(PESOS)						
Concepto (c)	Egresos					Subejercicio (e)
	Aprobado (d)	Ampliaciones/ (Reducciones)	Modificado	Devengado	Pagado	
I. Gasto No Etiquetado (I=A+B+C+D+E+F+G+H+I)	513,442,735.00	107,919,776.37	405,522,958.63	351,278,559.11	318,281,125.01	54,244,399.52
A. Servicios Personales (A=a1+a2+a3+a4+a5+a6+a7)	181,755,066.00	-	181,755,066.00	180,113,471.37	180,113,471.37	1,641,594.63
a1) Remuneraciones al Personal de Carácter Permanente	113,574,696.00	-	113,574,696.00	112,302,503.42	112,302,503.42	1,272,192.58
a2) Remuneraciones al Personal de Carácter Transitorio	7,311,336.00	-	7,311,336.00	6,382,965.94	6,382,965.94	928,670.06
a3) Remuneraciones Adicionales y Especiales	42,972,447.00	-	42,972,447.00	34,394,557.38	34,394,557.38	8,577,889.62
a4) Seguridad Social	342,400.00	-	342,400.00	100,000.00	100,000.00	242,400.00
a5) Otras Prestaciones Sociales y Económicas	17,554,187.00	-	17,554,187.00	26,933,744.03	26,933,744.03	9,379,557.63
a6) Previsiones	-	-	-	-	-	-
a7) Pago de Estímulos a Servidores Públicos	-	-	-	-	-	-
B. Materiales y Suministros (B=b1+b2+b3+b4+b5+b6+b7+b8+b9)	34,447,340.00	-	34,447,340.00	22,162,668.99	18,339,997.40	12,284,671.01
b1) Materiales de Administración, Emisión de Documentos y Artículos Oficiales	4,400,000.00	-	4,400,000.00	1,701,162.18	1,471,269.19	2,698,837.82
b2) Alimentos y Utensilios	2,380,400.00	-	2,380,400.00	1,434,683.39	1,149,386.63	945,716.61
b3) Materias Primas y Materiales de Producción y Comercialización	-	-	-	-	-	-
b4) Materiales y Artículos de Construcción y de Reparación	6,146,500.00	-	6,146,500.00	1,311,953.38	1,042,896.52	4,834,546.62
b5) Productos Químicos, Farmacéuticos y de Laboratorio	1,800,150.00	-	1,800,150.00	914,494.58	912,742.58	885,655.42
b6) Combustibles, Lubricantes y Aditivos	13,978,890.00	-	13,978,890.00	12,616,771.25	9,900,269.36	1,362,118.75
b7) Vestuario, Blancos, Prendas de Protección y Artículos Deportivos	1,740,000.00	-	1,740,000.00	2,977,226.77	2,888,108.37	1,237,226.77
b8) Materiales y Suministros Para Seguridad	100,000.00	-	100,000.00	196,642.95	196,642.95	96,642.95
b9) Herramientas, Refacciones y Accesorios Menores	3,901,400.00	-	3,901,400.00	1,009,734.49	978,681.60	2,961,695.51
C. Servicios Generales (C=c1+c2+c3+c4+c5+c6+c7+c8+c9)	61,083,931.00	-	61,083,931.00	81,702,492.28	74,423,044.74	20,618,561.28
c1) Servicios Básicos	20,236,850.00	-	20,236,850.00	24,308,584.94	24,159,168.09	4,071,734.94
c2) Servicios de Arrendamiento	6,571,000.00	-	6,571,000.00	26,319,119.46	20,450,617.03	19,748,119.46
c3) Servicios Profesionales, Científicos, Técnicos y Otros Servicios	3,647,700.00	-	3,647,700.00	9,279,231.17	9,035,982.43	5,631,531.17
c4) Servicios Financieros, Bancarios y Comerciales	909,500.00	-	909,500.00	2,610,237.15	2,543,539.92	1,700,737.15
c5) Servicios de Instalación, Reparación, Mantenimiento y Conservación	13,873,733.00	-	13,873,733.00	6,979,199.79	6,770,245.58	6,864,533.21
c6) Servicios de Comunicación Social y Publicidad	3,041,600.00	-	3,041,600.00	2,326,545.00	1,727,585.00	715,055.00
c7) Servicios de Traslado y Viáticos	1,185,000.00	-	1,185,000.00	161,203.44	161,203.44	1,023,796.56
c8) Servicios Oficiales	4,427,000.00	-	4,427,000.00	4,982,796.56	4,893,751.15	555,796.56
c9) Otros Servicios Generales	7,191,548.00	-	7,191,548.00	4,735,604.77	4,680,957.10	2,455,943.23
D. Transferencias, Asignaciones, Subsidios y Otras Ayudas (D=d1+d2+d3+d4+d5+d6+d7+d8+d9)	9,490,000.00	-	9,490,000.00	748,815.57	734,735.57	8,740,184.43
d1) Transferencias Internas y Asignaciones al Sector Público	300,000.00	-	300,000.00	-	-	300,000.00
d2) Transferencias al Resto del Sector Público	-	-	-	-	-	-
d3) Subsidios y Subvenciones	-	-	-	-	-	-
d4) Ayudas Sociales	9,190,000.00	-	9,190,000.00	691,815.57	676,735.57	8,498,184.43
d5) Pensiones y Jubilaciones	-	-	-	-	-	-
d6) Transferencias a Fideicomisos, Mandatos y Otros Análogos	-	-	-	-	-	-
d7) Transferencias a la Seguridad Social	-	-	-	58,000.00	58,000.00	58,000.00
d8) Donativos	-	-	-	-	-	-
d9) Transferencias al Exterior	-	-	-	-	-	-
E. Bienes Muebles, Inmuebles e Intangibles (E=e1+e2+e3+e4+e5+e6+e7+e8+e9)	6,336,500.00	-	6,336,500.00	5,190,879.49	5,033,575.50	1,146,620.51
e1) Mobiliario y Equipo de Administración	1,875,000.00	-	1,875,000.00	610,490.44	516,986.46	1,264,509.56
e2) Mobiliario y Equipo Educativo y Recreativo	175,000.00	-	175,000.00	3,249.00	3,249.00	171,751.00
e3) Equipo e Instrumental Médico y de Laboratorio	-	-	-	-	-	-
e4) Vehículos y Equipo de Transporte	3,750,000.00	-	3,750,000.00	4,347,799.95	4,347,799.95	597,799.95
e5) Equipo de Defensa y Seguridad	500,000.00	-	500,000.00	-	-	500,000.00
e6) Maquinaria, Otros Equipos y Herramientas	36,500.00	-	36,500.00	227,344.10	163,544.09	190,844.10
e7) Activos Biológicos	-	-	-	1,996.00	1,996.00	1,996.00
e8) Bienes Inmuebles	-	-	-	-	-	-
e9) Activos Intangibles	-	-	-	-	-	-
F. Inversión Pública (F=f1+f2+f3)	192,810,788.00	107,919,776.37	84,891,011.63	61,359,231.41	39,636,300.43	23,531,780.22
f1) Obra Pública en Bienes de Dominio Público	192,810,788.00	107,919,776.37	84,891,011.63	61,359,231.41	39,636,300.43	23,531,780.22
f2) Obra Pública en Bienes Propios	-	-	-	-	-	-
f3) Proyectos Productivos y Acciones de Fomento	-	-	-	-	-	-
G. Inversiones Financieras y Otras Provisiones (G=g1+g2+g3+g4+g5+g6+g7)	-	-	-	-	-	-
g1) Inversiones Para el Fomento de Actividades Productivas	-	-	-	-	-	-
g2) Acciones y Participaciones de Capital	-	-	-	-	-	-
g3) Compra de Títulos y Valores	-	-	-	-	-	-
g4) Concesión de Préstamos	-	-	-	-	-	-
g5) Inversiones en Fideicomisos, Mandatos y Otros Análogos	-	-	-	-	-	-
Fideicomiso de Desastres Naturales (Informativo)	-	-	-	-	-	-
g6) Otras Inversiones Financieras	-	-	-	-	-	-
g7) Provisiones para Contingencias y Otras erogaciones Especiales	-	-	-	-	-	-
H. Participaciones y Aportaciones (H=h1+h2+h3)	-	-	-	-	-	-
h1) Participaciones	-	-	-	-	-	-
h2) Aportaciones	-	-	-	-	-	-
h3) Convenios	-	-	-	-	-	-
I. Deuda Pública (I=i1+i2+i3+i4+i5+i6+i7)	27,519,110.00	-	27,519,110.00	-	-	27,519,110.00
i1) Amortización de la Deuda Pública	23,118,660.00	-	23,118,660.00	-	-	23,118,660.00
i2) Intereses de la Deuda Pública	4,400,450.00	-	4,400,450.00	-	-	4,400,450.00
i3) Comisiones de la Deuda Pública	-	-	-	-	-	-
i4) Gastos de la Deuda Pública	-	-	-	-	-	-
i5) Costo por Coberturas	-	-	-	-	-	-
i6) Apoyos Financieros	-	-	-	-	-	-
i7) Adeudos de Ejercicios Fiscales Anteriores (ADEFAS)	-	-	-	-	-	-

C. LUIS FERNANDO GARZA GUERRERO
PRESIDENTE MUNICIPAL

C. JORGE ANTONIO DIAZ BALLADARES
TESORERO MUNICIPAL

C. JORGE GUADALUPE MIRELES PLATA
SÍNDICO PRIMERO

Estado Analítico del Ejercicio del Presupuesto de Egresos Detallado - LDF (Clasificación Administrativa)

Formato 6 b)

MUNICIPIO DE MONTEMORELOS, N.L. (a)						
Estado Analítico del Ejercicio del Presupuesto de Egresos Detallado - LDF						
Clasificación Administrativa						
Del 1 de enero al 31 de diciembre de 2019 (b)						
(PESOS)						
Concepto (c)	Egresos					Subejercicio (e)
	Aprobado (d)	Ampliaciones/ (Reducciones)	Modificado	Devengado	Pagado	
I. Gasto No Etiquetado (I=A+B+C+D+E+F+G+H+I+J+K+L)	297,683,350.00	-	297,683,350.00	283,278,246.86	272,080,845.14	14,405,103.14
A. Dependencia o Unidad Administrativa 1; PRESIDENTE MUNICIPAL	16,802,737.00	-	16,802,737.00	11,855,334.62	10,935,230.01	4,947,402.38
B. Dependencia o Unidad Administrativa 2; SEGURIDAD PUBLICA	58,748,162.00	-	58,748,162.00	60,442,946.03	58,928,808.48	1,694,784.03
C. Dependencia o Unidad Administrativa 3; SERVICIOS PUBLICOS BASICOS	54,471,350.00	-	54,471,350.00	79,284,665.64	72,602,571.95	24,813,315.64
D. Dependencia o Unidad Administrativa 4; DESARROLLO ECONOMICO Y TURISMO	3,921,150.00	-	3,921,150.00	4,890,747.98	4,847,864.18	969,597.98
E. Dependencia o Unidad Administrativa 5; DESARROLLO INTEGRAL DE LA FAMILIA	31,327,744.00	-	31,327,744.00	23,334,825.30	22,727,300.12	7,992,918.70
F. Dependencia o Unidad Administrativa 6; SINDICOS	7,548,230.00	-	7,548,230.00	5,367,631.89	5,360,597.84	2,180,598.11
G. Dependencia o Unidad Administrativa 7; AYUNTAMIENTO	18,907,809.00	-	18,907,809.00	22,387,328.75	21,786,431.39	3,479,519.75
H. Dependencia o Unidad Administrativa 8; FINANZAS Y TESORERIA	47,089,748.00	-	47,089,748.00	14,729,147.60	14,627,603.24	32,360,600.40
I. Dependencia o Unidad Administrativa 9; CONTRALORIA	1,784,502.00	-	1,784,502.00	2,178,067.67	2,166,796.32	393,565.67
J. Dependencia o Unidad Administrativa 10; ADMINISTRACION	32,445,293.00	-	32,445,293.00	50,343,539.19	49,944,843.66	17,898,246.19
K. Dependencia o Unidad Administrativa 11; DESARROLLO SOCIAL Y HUMANO	24,636,625.00	-	24,636,625.00	8,464,012.19	8,152,797.95	16,172,612.81
II. Gasto Etiquetado (II=A+B+C+D+E+F+G+H)	215,759,385.00	- 107,919,776.37	107,839,608.63	68,000,312.25	46,197,391.87	39,839,296.38
A. Dependencia o Unidad Administrativa 1; SECRETRIA DE DESARROLLO URBANO Y OBRAS PUBLICAS	215,759,385.00	- 107,919,776.37	107,839,608.63	68,000,312.25	46,197,391.87	39,839,296.38
B. Dependencia o Unidad Administrativa 2	-	-	-	-	-	-
C. Dependencia o Unidad Administrativa 3	-	-	-	-	-	-
D. Dependencia o Unidad Administrativa 4	-	-	-	-	-	-
E. Dependencia o Unidad Administrativa 5	-	-	-	-	-	-
F. Dependencia o Unidad Administrativa 6	-	-	-	-	-	-
G. Dependencia o Unidad Administrativa 7	-	-	-	-	-	-
H. Dependencia o Unidad Administrativa xx	-	-	-	-	-	-
III. Total de Egresos (III = I + II)	513,442,735.00	- 107,919,776.37	405,522,958.63	351,278,559.11	318,278,237.01	54,244,399.52

C. LUIS FERNANDO GARZA GUERRERO
PRESIDENTE MUNICIPAL

C. JORGE ANTONIO DIAZ BALLADARES
TESORERO MUNICIPAL

C. JORGE GUADALUPE MIRELES PLATA
SÍNDICO PRIMERO

MUNICIPIO DE MONTEMORELOS, N.L.						
Estado Analítico del Ejercicio del Presupuesto de Egresos Detallado - LDF						
Clasificación Funcional (Finalidad y Función)						
Del 1 de enero Al 31 de marzo de 2019						
(PESOS)						
Concepto (c)	Egresos					Subejercicio (e)
	Aprobado (d)	Ampliaciones/ (Reducciones)	Modificado	Devengado	Pagado	
I. Gasto No Etiquetado (I=A+B+C+D)	513,442,735.00	- 107,919,776.37	405,522,958.63	351,278,569.11	318,278,237.01	54,244,399.52
A. Gobierno (A=a1+a2+a3+a4+a5+a6+a7+a8)	513,442,735.00	- 107,919,776.37	405,522,958.63	351,278,569.11	318,278,237.01	54,244,399.52
a1) Legislación	513,442,735.00	- 172,979,619.80	340,463,115.20	289,051,147.51	272,567,659.07	51,411,967.69
a2) Justicia	-	-	-	-	-	-
a3) Coordinación de la Política de Gobierno	-	65,050,843.43	65,050,843.43	62,227,411.60	45,710,577.94	2,832,431.83
a4) Relaciones Exteriores	-	-	-	-	-	-
a5) Asuntos Financieros y Hacendarios	-	-	-	-	-	-
a6) Seguridad Nacional	-	-	-	-	-	-
a7) Asuntos de Orden Público y de Seguridad Interior	-	-	-	-	-	-
a8) Otros Servicios Generales	-	-	-	-	-	-
B. Desarrollo Social (B=b1+b2+b3+b4+b5+b6+b7)	-	-	-	-	-	-
b1) Protección Ambiental	-	-	-	-	-	-
b2) Vivienda y Servicios a la Comunidad	-	-	-	-	-	-
b3) Salud	-	-	-	-	-	-
b4) Recreación, Cultura y Otras Manifestaciones Sociales	-	-	-	-	-	-
b5) Educación	-	-	-	-	-	-
b6) Protección Social	-	-	-	-	-	-
b7) Otros Asuntos Sociales	-	-	-	-	-	-
C. Desarrollo Económico (C=c1+c2+c3+c4+c5+c6+c7+c8+c9)	-	-	-	-	-	-
c1) Asuntos Económicos, Comerciales y Laborales en General	-	-	-	-	-	-
c2) Agropecuaria, Silvicultura, Pesca y Caza	-	-	-	-	-	-
c3) Combustibles y Energía	-	-	-	-	-	-
c4) Minería, Manufacturas y Construcción	-	-	-	-	-	-
c5) Transporte	-	-	-	-	-	-
c6) Comunicaciones	-	-	-	-	-	-
c7) Turismo	-	-	-	-	-	-
c8) Ciencia, Tecnología e Innovación	-	-	-	-	-	-
c9) Otras Industrias y Otros Asuntos Económicos	-	-	-	-	-	-
D. Otras No Clasificadas en Funciones Anteriores (D=d1+d2+d3+d4)	-	-	-	-	-	-
d1) Transacciones de la Deuda Pública / Costo Financiero de la Deuda	-	-	-	-	-	-
d2) Transferencias, Participaciones y Aportaciones Entre Diferentes Niveles y Ordenes de Gobierno	-	-	-	-	-	-
d3) saneamiento del Sistema Financiero	-	-	-	-	-	-
d4) Adeudos de Ejercicios Fiscales Anteriores	-	-	-	-	-	-
II. Gasto Etiquetado (II=A+B+C+D)	-	-	-	-	-	-
A. Gobierno (A=a1+a2+a3+a4+a5+a6+a7+a8)	-	-	-	-	-	-
a1) Legislación	-	-	-	-	-	-
a2) Justicia	-	-	-	-	-	-
a3) Coordinación de la Política de Gobierno	-	-	-	-	-	-
a4) Relaciones Exteriores	-	-	-	-	-	-
a5) Asuntos Financieros y Hacendarios	-	-	-	-	-	-
a6) Seguridad Nacional	-	-	-	-	-	-
a7) Asuntos de Orden Público y de Seguridad Interior	-	-	-	-	-	-
a8) Otros Servicios Generales	-	-	-	-	-	-
B. Desarrollo Social (B=b1+b2+b3+b4+b5+b6+b7)	-	-	-	-	-	-
b1) Protección Ambiental	-	-	-	-	-	-
b2) Vivienda y Servicios a la Comunidad	-	-	-	-	-	-
b3) Salud	-	-	-	-	-	-
b4) Recreación, Cultura y Otras Manifestaciones Sociales	-	-	-	-	-	-
b5) Educación	-	-	-	-	-	-
b6) Protección Social	-	-	-	-	-	-
b7) Otros Asuntos Sociales	-	-	-	-	-	-
C. Desarrollo Económico (C=c1+c2+c3+c4+c5+c6+c7+c8+c9)	-	-	-	-	-	-
c1) Asuntos Económicos, Comerciales y Laborales en General	-	-	-	-	-	-
c2) Agropecuaria, Silvicultura, Pesca y Caza	-	-	-	-	-	-
c3) Combustibles y Energía	-	-	-	-	-	-
c4) Minería, Manufacturas y Construcción	-	-	-	-	-	-
c5) Transporte	-	-	-	-	-	-
c6) Comunicaciones	-	-	-	-	-	-
c7) Turismo	-	-	-	-	-	-
c8) Ciencia, Tecnología e Innovación	-	-	-	-	-	-
c9) Otras Industrias y Otros Asuntos Económicos	-	-	-	-	-	-
D. Otras No Clasificadas en Funciones Anteriores (D=d1+d2+d3+d4)	-	-	-	-	-	-
d1) Transacciones de la Deuda Pública / Costo Financiero de la Deuda	-	-	-	-	-	-
d2) Transferencias, Participaciones y Aportaciones Entre Diferentes Niveles y Ordenes de Gobierno	-	-	-	-	-	-
d3) saneamiento del Sistema Financiero	-	-	-	-	-	-
d4) Adeudos de Ejercicios Fiscales Anteriores	-	-	-	-	-	-
III. Total de Egresos (III = I + II)	513,442,735.00	- 107,919,776.37	405,522,958.63	351,278,569.11	318,278,237.01	54,244,399.52

C. LUIS FERNANDO GARZA GUERRERO
PRESIDENTE MUNICIPAL


C. JORGE ANTONIO DIAZ BALLADARES
TESORERO MUNICIPAL

C. JORGE GUADALUPE MIRELES PLATA
SÍNDICO PRIMERO


Estado Analítico del Ejercicio del Presupuesto de Egresos Detallado - LDF (Clasificación de Servicios Personales por Categoría)

Formato 6 d)

MUNICIPIO DE MONTEMORELOS, N.L.						
Estado Analítico del Ejercicio del Presupuesto de Egresos Detallado - LDF						
Clasificación de Servicios Personales por Categoría						
Del 1 de enero al 31 de marzo de 2019						
(PESOS)						
Concepto (c)	Egresos					Subejercicio (e)
	Aprobado (d)	Ampliaciones/ (Reducciones)	Modificado	Devengado	Pagado	
I. Gasto No Etiquetado (I=A+B+C+D+E+F)	139,804,902.00	-	139,804,902.00	31,384,645.76	31,012,290.54	108,420,256.24
A. Personal Administrativo y de Servicio Público	139,804,902.00	-	139,804,902.00	31,384,645.76	31,012,290.54	108,420,256.24
B. Magisterio	-	-	-	-	-	-
C. Servicios de Salud (C=c1+c2)	-	-	-	-	-	-
c1) Personal Administrativo	-	-	-	-	-	-
c2) Personal Médico, Paramédico y afín	-	-	-	-	-	-
D. Seguridad Pública	-	-	-	-	-	-
E. Gastos asociados a la implementación de nuevas leyes federales o reformas a las mismas (E = e1 + e2)	-	-	-	-	-	-
e1) Nombre del Programa o Ley 1	-	-	-	-	-	-
e2) Nombre del Programa o Ley 2	-	-	-	-	-	-
F. Sentencias laborales definitivas	-	-	-	-	-	-
II. Gasto Etiquetado (II=A+B+C+D+E+F)	41,950,164.00	-	41,950,164.00	8,087,541.00	8,087,541.00	33,862,623.00
A. Personal Administrativo y de Servicio Público	-	-	-	-	-	-
B. Magisterio	-	-	-	-	-	-
C. Servicios de Salud (C=c1+c2)	-	-	-	-	-	-
c1) Personal Administrativo	-	-	-	-	-	-
c2) Personal Médico, Paramédico y afín	-	-	-	-	-	-
D. Seguridad Pública	41,950,164.00	-	41,950,164.00	8,087,541.00	8,087,541.00	33,862,623.00
E. Gastos asociados a la implementación de nuevas leyes federales o reformas a las mismas (E = e1 + e2)	-	-	-	-	-	-
e1) Nombre del Programa o Ley 1	-	-	-	-	-	-
e2) Nombre del Programa o Ley 2	-	-	-	-	-	-
F. Sentencias laborales definitivas	-	-	-	-	-	-
III. Total del Gasto en Servicios Personales (III = I + II)	181,755,066.00	-	181,755,066.00	39,472,186.76	39,099,831.54	142,282,879.24



C. LUIS FERNANDO GARZA GUERRERO
PRESIDENTE MUNICIPAL


C. JORGE ANTONIO DÍAZ BALLADARES
TESORERO MUNICIPAL


C. JORGE GUADALUPE MIRELES PLATA
SÍNDICO PRIMERO

INFORMACIÓN DE LA RELACIÓN DE LAS CUENTAS BANCARIAS PRODUCTIVAS ESPECÍFICAS, EN LAS CUALES SE DEPOSITAN LOS RECURSOS FEDERALES TRANSFERIDOS CON LA FINALIDAD DE DAR CUMPLIMIENTO AL ARTÍCULO 69 DE LA LEY GENERAL DE CONTABILIDAD GUBERNAMENTAL.

Municipio de Montemorelos, Nuevo León		
Relación de cuentas bancarias productivas específicas		
Periodo de enero a marzo de 2020		
Fondo Programa o Convenio	Datos de la Cuenta Bancaria	
	Institución Bancaria	Número de Cuenta
Fondo de Aportaciones para el Fortalecimiento de los Municipios y de las Demarcaciones Territoriales del Distrito Federal (FORTAMUN).	BANCO SANTANDER	65507843641
Fondo de Aportaciones para la Infraestructura Social Municipal;	BANCO AHORRO FAMSA	5225453



C. P. JORGE ANTONIO DIAZ BALLADARES
TESORERO MUNICIPIO