



OFICIO NÚM. OPM-1408/2018  
EXP. NÚM. 125

GOBIERNO DEL MUNICIPIO DE  
MONTEMORELOS, NUEVO LEÓN  
Secretaría del Ayuntamiento

Montemorelos, N. L., 29 de octubre de 2018.

**DIPUTADO MARCO ANTONIO GONZÁLEZ VALDEZ**  
PRESIDENTE DEL H. CONGRESO DEL ESTADO  
MONTERREY, NUEVO LEÓN

Con el fin de dar cumplimiento a lo establecido en los artículos 2 fracción XII segundo párrafo, 7 tercer párrafo y 14 de la Ley de Fiscalización Superior del Estado de Nuevo León y 33 fracción III inciso e) de la Ley de Gobierno Municipal del Estado de Nuevo León, me permito remitir el informe de Avance de Gestión Financiera correspondiente al Tercer Trimestre de 2018, autorizado por mayoría de votos por el R. Ayuntamiento, en Sesión Extraordinaria de Cabildo Número 96 celebrada el día 26 de octubre de 2018.

Sin otro particular, me despido de Usted.

MONTEMORELOS

ADMINISTRACIÓN 2015 - 2018

PRESIDENTE MUNICIPAL

LIC. GERARDO JAVIER TREVIÑO RODRÍGUEZ

C.C.P. C.P. JORGE GUADALUPE GALVÁN GONZÁLEZ, AUDITOR GENERAL DEL ESTADO DE NUEVO LEÓN  
C.C.P. ARCHIVO

GJTR/sccm\*





**GOBIERNO DEL MUNICIPIO DE  
MONTEMORELOS, NUEVO LEÓN**  
Secretaría del Ayuntamiento

OFICIO NÚM. OPM-SAY-1411/2018  
EXP. NÚM. 09

ASUNTO: Acuerdo del H. Cabildo.

Montemorelos, N. L., 29 de octubre de 2018.

ING. ALBERTO DOMINGO MORA CORREA  
TESORERO MUNICIPAL  
Presente.-

Por este conducto nos permitimos informarle que en Sesión Extraordinaria de Cabildo, celebrada el 26 de octubre de 2018 y asentada en el Acta No. 96, se tomó el siguiente:

**ACUERDO: POR MAYORÍA DE VOTOS, SE APRUEBA EL INFORME DE AVANCE DE GESTIÓN FINANCIERA CORRESPONDIENTE AL TERCER TRIMESTRE DE 2018; ASÍ MISMO, SE ORDENA SE ENVÍE AL H. CONGRESO DEL ESTADO EN OBSERVANCIA A LO DISPUESTO EN LOS ARTÍCULOS 2. FRACCIÓN XII, SEGUNDO PÁRRAFO, 7 TERCER PÁRRAFO Y 14 DE LA LEY DE FISCALIZACIÓN SUPERIOR DEL ESTADO DE NUEVO LEÓN Y 33 FRACCIÓN III, INCISO E) DE LA LEY DE GOBIERNO MUNICIPAL DEL ESTADO DE NUEVO LEÓN.**

Sin otro particular por el momento, quedamos de Usted a sus distinguidas órdenes.

ATENTAMENTE

ADMINISTRACIÓN 2015 - 2018

desarrollo para todos  
PRESIDENTE MUNICIPAL

LIC. GERARDO JAVIER TREVIÑO RODRÍGUEZ

SECRETARIO DEL AYUNTAMIENTO

C.P. MIGUEL ÁNGEL RUIZ GÓMEZ

C. C. P. ARCHIVO

GJTR/MARG/scm\*





GOBIERNO DEL MUNICIPIO DE  
MONTEMORELOS, NUEVO LEÓN  
Tesorería Municipal

OFICIO FYT No. 424/2018  
Asunto: 3er. Trimestre de Gestión Financiera Ejercicio 2018  
Fecha: 24 de octubre del 2018

C. P. Miguel Ángel Ruiz Gómez  
Secretario del Ayuntamiento  
Presente.-

Para dar cumplimiento a lo dispuesto en el artículo 100, fracción IX de la Ley de Gobierno Municipal del Estado de Nuevo León y previo acuerdo con el Presidente Municipal. Me permito someter a la aprobación de este R. Ayuntamiento, el Informe de Avance de Gestión Financiera correspondiente al Tercer Trimestre del Ejercicio 2018.

Una vez autorizado, se enviará al H. Congreso del Estado en observancia a lo dispuesto en los artículos 2 fracción XII segundo párrafo, 7 tercer párrafo y 14 de la Ley de Fiscalización Superior del Estado de Nuevo León y 33 fracción III inciso e) de la Ley de Gobierno Municipal del Estado de Nuevo León.

ATENTAMENTE

ING. ALBERTO DOMINGO MORA CORREA  
TESORERO MUNICIPAL



*MUNICIPIO DE MONTEMORELOS, NUEVO LEÓN*

---

*ESTADOS DE GESTION FINANCIERA*

*TERCER TRIMESTRE 2018*

---

*MUNICIPIO DE MONTEMORELOS, N.L.*

*ESTADOS DE GESTION FINANCIERA*

*TERCER TRIMESTRE 2018*

---

*INDICE*

*CONTABLES:*

- 1.- ESTADO DE SITUACIÓN FINANCIERA AL 30 DE SEPTIEMBRE DE 2018 Y 2017
- 2.- ESTADO DE ACTIVIDADES DEL 1° DE ENERO AL 30 DE SEPTIEMBRE DE 2018 Y 2017
- 3.- ESTADO DE VARIACIONES EN LA HACIENDA PÚBLICA AL 30 DE SEPTIEMBRE DE 2018 Y 2017
- 4.- ESTADO DE CAMBIOS EN LA SITUACION FINANCIERA DEL 1° DE ENERO AL 30 DE SEPTIEMBRE DE 2018
- 5.- NOTAS DE LOS ESTADOS FINANCIEROS
- 6.- ESTADO ANALÍTICO DE ACTIVO
- 7.- ESTADO ANALÍTICO DE DEUDA
- BALANZA DE COMPROBACION RESUMIDA DE ENERO A SEPTIEMBRE 2018

*PRESUPUESTALES:*

- 8.- ESTADO ANALITICO DE INGRESOS "POR RUBROS DE INGRESOS" DEL 1° DE ENERO AL 30 DE SEPTIEMBRE DE 2018
- 9.- ESTADO ANALÍTICO DE INGRESOS "POR FUENTES DE FINANCIAMIENTO" DEL 1° DE ENERO AL 30 DE SEPTIEMBRE DE 2018.
- 10.- ESTADO ANALITICO DEL EJERCICIO DEL PRESUPUESTO DE EGRESOS "CLASIFICACION FUNCIONAL" DEL 1° DE ENERO AL 30 DE SEPTIEMBRE DE 2018.
- 11.- ESTADO ANALITICO DEL EJERCICIO DEL PRESUPUESTO DE EGRESOS "CLASIFICACIÓN POR OBJETO DE GASTO" DEL 1° DE ENERO AL 30 DE SEPTIEMBRE DE 2018
- 12.- ESTADO ANALITICO DEL EJERCICIO DEL PRESUPUESTO DE EGRESOS "CLASIFICACIÓN ADMINISTRATIVA" DEL 1° DE ENERO AL 30 DE SEPTIEMBRE DE 2018
- 13.- ANEXO 3 REL. CUENTAS BANCARIAS PRODUCTIVAS DEL 1º. ENERO AL 30 DE SEPTIEMBRE DE 2018.
- 14.- ANEXO 4 EJERCICIO Y DESTINO GASTO FEDERALIZADO Y REINTEGROS ENERO –SEPTIEMBRE 2018.
- 15.- FORMATO INFORM. DE OBLIGACIONES PAGADAS O GARANT. FONDOS FED. ENERO-SEPTIEMBRE 2018



ACTIVO

**ACTIVO CIRCULANTE**

	2018	2017
EFFECTIVO Y EQUIVALENTES	15,842,978.31	17,203,696.82
EFFECTIVO	923,403.47	1,639,538.47
BANCOS/TESORERIA	14,791,287.64	15,485,871.15
FONDOS CON AFECTACION ESPECIFICA	70,020.00	20,020.00
DEPOSITOS DE FONDOS DE TERCEROS EN GARANTIA Y/O ADMINISTRACION	58,267.20	58,267.20
DERECHOS A RECIBIR EFFECTIVO O EQUIVALENTES	89,892,468.64	94,971,273.86
INVERSIONES FINANCIERAS DE CORTO PLAZO	410,550.00	410,550.00
CUENTAS POR COBRAR A CORTO PLAZO	-479,455.20	-479,455.20
DEUDORES DIVERSOS POR COBRAR A CORTO PLAZO	1,096,237.64	1,149,662.75
INGRESOS POR RECUPERAR A CORTO PLAZO	-212,948.00	-212,948.00
Depositos por Anticipo de la Tesoreria a Corto Plazo	1,307,567.22	1,307,567.22
Otros Derechos a recibir efectivo o equivalentes a Corto Plazo	87,770,516.98	92,795,897.09
DERECHOS A RECIBIR BIENES O SERVICIOS	850,072.02	-253,635.24
Anticipo a proveedores por adquisicion de bienes y prestacion de servicios a corto plazo	1,073,534.08	-30,173.18
Anticipo a proveedores por adquisicion de bienes inmuebles y muebles a Corto Plazo	30,009.32	30,009.32
Anticipo a Contratistas por Obras Pùblicas a Corto Plazo	-253,471.38	-253,471.38
INVENTARIOS (NO APLICA)	0.00	0.00
ALMACENES (NO APLICA)	0.00	0.00
ESTIMACION POR PERDIDA O DETERIORO DE ACTIVOS CIRCULANTES	0.00	0.00
OTROS ACTIVOS CIRCULANTES	0.00	0.00

**Total de ACTIVO CIRCULANTE 106,585,518.97 111,921,335.44**

**ACTIVO NO CIRCULANTE**

INVERSIONES FINANCIERAS A LARGO PLAZO	635,151.00	635,151.00
FIDEICOMISOS, MANDATOS Y CONTRATOS ANALOGOS	635,151.00	635,151.00
DERECHOS A RECIBIR EFFECTIVO O EQUIVALENTES A LARGO PLAZO	0.00	0.00
BIENES INMUEBLES, INFRAESTRUCTURA Y CONSTRUCCIONES EN PROCESO	408,151,960.47	417,165,425.17
Terrenos	169,135,393.23	169,135,393.23
Viviendas	83,672.00	83,672.00
Edificios no Habitacionales	17,158,275.00	17,158,275.00
CONSTRUCCIONES EN PROCESO EN BIENES DE DOMINIO PÚBLICO	221,774,620.24	175,560,132.23
CONSTRUCCIONES EN PROCESO EN BIENES PROPIOS	0.00	55,228,952.71
BIENES MUEBLES	32,614,541.25	35,587,314.40
MOBILIARIO Y EQUIPO DE ADMINISTRACION	5,140,924.67	4,879,922.89
MOBILIARIO Y EQUIPO EDUCACIONAL Y RECREATIVO	795,939.14	795,550.54
EQUIPO E INSTRUMENTAL MÉDICO Y DE LABORATORIO	35,267.00	35,267.00
VEHICULOS Y EQUIPO DE TRANSPORTE	10,738,835.21	14,017,008.74
Equipo de Defensa y Seguridad	407,399.54	407,399.54
MAQUINARIA, OTROS EQUIPOS Y HERRAMIENTAS	4,767,946.27	4,723,936.27
COLECCIONES, OBRAS DE ARTE Y OBJETOS VALIOSOS	699,020.00	699,020.00
ACTIVOS BIOLÓGICOS	10,029,209.42	10,029,209.42
ACTIVOS INTANGIBLES	16,182.00	16,182.00
Software	16,182.00	16,182.00
DEPRECIACION, DETERIORO Y AMORTIZACION ACUMULADA DE BIENES	-21,501,906.38	-24,221,336.23
Depreciacion Acumulada de Bienes Inmuebles	-7,705,240.96	-7,651,134.81
Depreciacion acumulada de Bienes Muebles	-13,796,665.42	-16,570,201.42
ACTIVOS DIFERIDOS	1,136,947.32	1,136,947.32
Estudios, Formulación y Evaluación de Proyectos	1,136,947.32	1,136,947.32
ESTIMACION POR PERDIDA O DETERIORO DE ACTIVOS NO CIRCULANTES	0.00	0.00
OTROS ACTIVOS NO CIRCULANTES	0.00	0.00

**Total de ACTIVO NO CIRCULANTE 421,052,875.66 430,320,683.66**

**Total de ACTIVO 527,638,394.63 542,242,019.10**

MUNICIPIO DE MONTEMORELOS, N.L.  
Estado de Situación Financiera  
Al 30 de Septiembre de 2018 y 2017

PASIVO

**PASIVO CIRCULANTE**

	2018	2017
CUENTAS POR PAGAR A CORTO PLAZO	186,995,561.92	223,278,230.23
PROVEEDORES POR PAGAR A CORTO PLAZO	82,160,854.17	140,678,138.43
Contratistas por Obras Pùblicas por Pagar a Corto Plazo	16,010,060.26	11,440,067.16
Transferencias otorgadas por pagar a Corto Plazo	5,120.00	9,120.00
Retenciones y Contribuciones por pagar a Corto Plazo	94,496,787.88	80,671,884.51
Otras Cuentas por Pagar a Corto Plazo	-5,677,260.89	-9,460,979.89
DOCUMENTOS POR PAGAR A CORTO PLAZO	0.00	0.00
PORCIÓN A CORTO PLAZO DE LA DEUDA PÚBLICA A LARGO PLAZO	17,812,941.49	19,668,168.27
PORCIÓN A CORTO PLAZO DE LA DEUDA PÚBLICA INTERNA	17,812,941.49	19,668,168.27
TÍTULOS Y VALORES A CORTO PLAZO	0.00	0.00
PASIVOS DIFERIDOS A CORTO PLAZO	0.00	0.00
FONDOS Y BIENES DE TERCEROS EN GARANTIA Y/O ADMINISTRACION A CORTO PLAZO	0.00	0.00
PROVISIONES A CORTO PLAZO	0.00	0.00
OTROS PASIVOS A CORTO PLAZO	0.00	0.00

**Total de PASIVO CIRCULANTE 204,808,503.41 242,946,398.50**

**PASIVO NO CIRCULANTE**

CUENTAS POR PAGAR A LARGO PLAZO	0.00	0.00
DOCUMENTOS POR PAGAR A LARGO PLAZO	0.00	0.00
DEUDA PÚBLICA A LARGO PLAZO	18,287,245.96	18,287,245.96
Préstamos de la Deuda Pública Interna por Pagar a Largo Plazo	18,287,245.96	18,287,245.96
PASIVOS DIFERIDOS A LARGO PLAZO	0.00	0.00
FONDOS Y BIENES DE TERCEROS EN GARANTIA Y/O ADMINISTRACION A LARGO PLAZO	0.00	0.00
PROVISIONES A LARGO PLAZO	0.00	0.00

**Total de PASIVO NO CIRCULANTE 18,287,245.96 18,287,245.96**

**Total de PASIVO 223,095,749.37 261,233,644.46**

**HACIENDA PUBLICA/ PATRIMONIO**

**HACIENDA PUBLICA/PATRIMONIO CONTRIBUIDO**

Aportaciones	0.00	0.00
Revaluaciones del Patrimonio	0.00	0.00
Donaciones de Capital	0.00	0.00

**HACIENDA PUBLICA /PATRIMONIO GENERADO**

Resultados del Ejercicio (Ahorro/ Desahorro)	304,542,645.26	281,008,374.64
RESULTADO DEL EJERCICIO	149,769,538.64	111,794,217.25
RESULTADO DE EJERCICIOS ANTERIORES	149,769,538.64	111,794,217.25
Superávit o Déficit por Revaluación Acumulada	82,632,470.24	97,073,521.01
Modificaciones al Patrimonio	0.00	0.00
REVALUOS	0.00	0.00
RESERVAS	0.00	0.00
RECTIFICACIONES DE RESULTADOS DE EJERCICIOS ANTERIORES	72,140,636.38	72,140,636.38
Cambios en Políticas Contables	-53,216,933.92	-53,216,933.92
Cambio en Políticas Cuentas por Pagar	-45,000.00	-45,000.00
Cambio en Políticas de Financiamiento	-29,144,427.97	-29,144,427.97
Cambio en Políticas Bienes Muebles e Inmuebles	154,545,998.27	154,545,998.27

**EXCESO O INSUFICIENCIA EN LA ACTUALIZACION DE LA HACIENDA PUBLICA/PATRIMONIO 0.00 0.00**

Resultado por posicion monetaria 0.00 0.00  
Resultado por tenencia de Activos no monetarios 0.00 0.00

**Total de HACIENDA PUBLICA/ PATRIMONIO 304,542,645.26 281,008,374.64**

**Total de PASIVO y HACIENDA PUBLICA/ PATRIMONIO 527,638,394.63 542,242,019.10**

Bajo juramento de decir verdad declaramos que los Estados Financieros y sus Notas son razonablemente correctos y responsabilidad del emisor.

C. GERARDO JAVIER TREVIÑO RODRIGUEZ  
PRESIDENTE MUNICIPAL

C. MARIA DEL ROSARIO GARCIA SALDIVAR  
SINDICA PRIMERA

C. ALBERTO DOMINGO MORA CORREA  
TESORERO MUNICIPAL

MUNICIPIO DE MONTEMORELOS, N.L.  
Estado de Actividades  
Del 1 de Enero al 30 de Septiembre de 2018 y 2017



INGRESOS Y OTROS BENEFICIOS

	2018	2017
<b>INGRESOS DE GESTION</b>	<b>51,801,485.95</b>	<b>39,576,247.32</b>
IMPUESTOS	32,614,739.74	28,270,687.93
IMPUESTOS SOBRE LOS INGRESOS	156,403.85	0.00
IMPUESTOS SOBRE EL PATRIMONIO	33,299,672.42	27,740,593.07
ACCESORIOS DE IMPUESTOS	-843,336.53	521,094.86
CUOTAS Y APORTACIONES DE SEGURIDAD SOCIAL	0.00	0.00
CONTRIBUCIONES DE MEJORAS	0.00	0.00
DERECHOS	10,100,607.49	6,696,699.41
DERECHOS POR PRESTACION DE SERVICIOS	7,414,014.17	5,894,753.95
ACCESORIOS DE DERECHOS	3,396.00	17,345.84
OTROS DERECHOS	2,683,197.32	394,599.62
PRODUCTOS DE TIPO CORRIENTE	1,204,123.81	1,575,988.06
PRODUCTOS DERIVADOS DEL USO Y APROVECHAMIENTO DE BIENES NO SUJETOS A REGIMEN DE DOMINIO PUBLICO	1,204,123.81	1,575,988.06
APROVECHAMIENTOS DE TIPO CORRIENTE	7,882,014.91	1,087,871.92
MULTAS	5,801,575.38	3,377,117.45
INDEMNIZACIONES	21,508.00	0.00
APROVECHAMIENTOS POR APORTACIONES Y COOPERACIONES	391,306.44	168,356.59
OTROS APROVECHAMIENTOS	1,667,626.09	690,401.88
INGRESOS POR VENTA DE BIENES Y SERVICIOS	0.00	0.00
INGRESOS NO COMPRENDIDOS EN LAS FRACCIONES DE LA LEY DE INGRESOS CAUSADOS EN EJERCICIOS FISCALES ANTERIORES PENDIENTES DE LIQUIDACION O PAI	0.00	0.00
<b>PARTICIPACIONES, APORTACIONES, TRANSFERENCIAS, ASIGNACIONES, SUBSIDIOS Y OTRAS AYUDAS</b>	<b>288,677,645.29</b>	<b>237,805,362.64</b>
PARTICIPACIONES Y APORTACIONES	288,677,645.29	237,805,362.64
PARTICIPACIONES	96,435,785.38	90,137,786.06
APORTACIONES	192,241,859.91	147,667,576.58
TRANSFERENCIAS, ASIGNACIONES, SUBSIDIOS Y OTRAS AYUDAS	0.00	0.00
<b>OTROS INGRESOS Y BENEFICIOS</b>	<b>0.00</b>	<b>0.00</b>
INGRESOS FINANCIEROS	0.00	0.00
INCREMENTO POR VARIACION DE INVENTARIOS	0.00	0.00
DISMINUCION DEL EXCESO DE ESTIMACIONES POR PERDIDA O DETERIORO U OBSOLESCENCIA	0.00	0.00
DISMINUCION DEL EXCESO DE PROVISIONES	0.00	0.00
OTROS INGRESOS Y BENEFICIOS VARIOS	0.00	0.00
<b>Total de INGRESOS Y OTROS BENEFICIOS</b>	<b>340,479,131.24</b>	<b>277,381,609.96</b>
<b>GASTOS Y OTRAS PERDIDAS</b>		
<b>GASTOS DE FUNCIONAMIENTO</b>	<b>187,715,680.33</b>	<b>159,538,523.28</b>
SERVICIOS PERSONALES	119,698,757.27	109,700,727.32
REMUNERACIONES AL PERSONAL DE CARÁCTER PERMANENTE	81,277,546.00	75,948,891.00
REMUNERACIONES AL PERSONAL DE CARÁCTER TRANSITORIO	5,389,375.00	5,041,441.22
REMUNERACIONES ADICIONALES Y ESPECIALES	18,342,163.00	18,690,975.00
SEGURIDAD SOCIAL	60,339.54	10,463.69
OTRAS PRESTACIONES SOCIALES Y ECONÓMICAS	14,629,333.73	12,481,956.41
MATERIALES Y SUMINISTROS	18,290,789.92	17,659,060.08
MATERIALES DE ADMINISTRACION, EMISION DE DOCUMENTOS Y ARTICULOS OFICIALES	917,293.89	1,116,895.40
ALIMENTOS Y UTENSILIOS	1,551,471.49	1,538,873.68
MATERIAS PRIMAS Y MATERIALES DE PRODUCCION Y COMERCIALIZACION	0.00	27,950.84
MATERIALES Y ARTICULOS DE CONSTRUCCION Y DE REPARACION	1,139,405.21	1,038,378.46
PRODUCTOS QUIMICOS, FARMACEUTICOS Y DE LABORATORIO	252,031.09	290,767.81
COMBUSTIBLES, LUBRICANTES Y ADITIVOS	13,146,606.89	12,059,287.17
VESTUARIO, BLANCOS, PRENDAS DE PROTECCION Y ARTICULOS DEPORTIVOS	317,785.84	739,196.48
MATERIALES Y SUMINISTROS PARA SEGURIDAD	3,306.70	10,579.20
HERRAMIENTAS, REFACCIONES Y ACCESORIOS MENORES	962,889.81	801,271.24
SERVICIOS GENERALES	49,726,133.14	32,676,735.88
SERVICIOS BÁSICOS	10,121,132.13	10,974,337.40
SERVICIOS DE ARRENDAMIENTO	16,241,154.63	4,722,675.96
SERVICIOS PROFESIONALES, CIENTÍFICOS Y TÉCNICOS Y OTROS SERVICIOS	7,830,972.37	1,798,207.42
SERVICIOS FINANCIEROS, BANCARIOS Y COMERCIALES	540,833.23	695,543.24
SERVICIOS DE INSTALACION, REPARACION, MANTENIMIENTO Y CONSERVACION	6,366,115.77	5,183,343.87
SERVICIOS DE COMUNICACION SOCIAL Y PUBLICIDAD	1,818,050.08	2,788,405.22
SERVICIOS DE TRASLADO Y VIÁTICOS	119,097.83	176,030.09
SERVICIOS OFICIALES	1,712,146.11	4,220,447.31
OTROS SERVICIOS GENERALES	4,976,630.04	2,619,740.37
<b>TRANSFERENCIAS, ASIGNACIONES, SUBSIDIOS Y OTRAS AYUDAS</b>	<b>2,993,912.27</b>	<b>3,816,798.18</b>
TRANSFERENCIAS INTERNAS Y ASIGNACIONES AL SECTOR PÚBLICO	0.00	0.00
TRANSFERENCIAS AL RESTO DEL SECTOR PÚBLICO	0.00	0.00
SUBSIDIOS Y SUBVENCIONES	0.00	0.00
AYUDAS SOCIALES	2,993,912.27	3,816,798.18
AYUDAS SOCIALES A PERSONAS	2,535,310.89	2,536,623.56
AYUDAS SOCIALES A INSTITUCIONES	458,601.38	780,169.62
PENSIONES Y JUBILACIONES	0.00	0.00
TRANSFERENCIAS A FIDEICOMISOS, MANDATOS Y CONTRATOS ANALOGOS	0.00	0.00
TRANSFERENCIAS A LA SEGURIDAD SOCIAL	0.00	0.00
DONATIVOS	0.00	0.00
TRANSFERENCIAS AL EXTERIOR	0.00	0.00
<b>PARTICIPACIONES Y APORTACIONES</b>	<b>0.00</b>	<b>0.00</b>
PARTICIPACIONES	0.00	0.00
APORTACIONES	0.00	0.00
CONVENIOS	0.00	0.00
<b>INTERESES, COMISIONES Y OTROS GASTOS DE LA DEUDA PUBLICA</b>	<b>0.00</b>	<b>2,232,071.25</b>
INTERESES DE LA DEUDA PÚBLICA	0.00	2,232,071.25
INTERESES DE LA DEUDA PÚBLICA INTERNA	0.00	2,232,071.25
COMISIONES DE LA DEUDA PÚBLICA	0.00	0.00
GASTOS DE LA DEUDA PÚBLICA	0.00	0.00
COSTO POR COBERTURAS	0.00	0.00
APOYOS FINANCIEROS	0.00	0.00
<b>OTROS GASTOS Y PERDIDAS EXTRAORDINARIAS</b>	<b>0.00</b>	<b>0.00</b>
ESTIMACIONES, DEPRECIACIONES, DETERIOROS, OBSOLESCENCIA Y AMORTIZACIONES	0.00	0.00
PROVISIONES	0.00	0.00
DISMINUCION DE INVENTARIOS	0.00	0.00
AUMENTO POR INSUFICIENCIA DE ESTIMACIONES POR PERDIDA O DETERIORO U OBSOLESCENCIA	0.00	0.00
AUMENTO POR INSUFICIENCIA DE PROVISIONES	0.00	0.00
OTROS GASTOS	0.00	0.00
<b>INVERSION PÚBLICA</b>	<b>0.00</b>	<b>0.00</b>
INVERSION PÚBLICA NO CAPITALIZABLE	0.00	0.00
<b>Total de GASTOS Y OTRAS PERDIDAS</b>	<b>190,709,592.60</b>	<b>165,587,392.71</b>
<b>Resultado del Ejercicio (Ahorro/Desahorro)</b>	<b>149,769,538.64</b>	<b>111,794,217.25</b>

Bajo protesta de decir verdad declaramos que los Estados financieros y sus Notas son razonablemente correctos y responsabilidad del emisor.

C. GERARDO JAVIER TREVIÑO RODRIGUEZ  
PRESIDENTE MUNICIPAL

C. ALBERTO DOMINGO MORA CORREA  
TESORERO MUNICIPAL

C. MARIA DEL ROSARIO GARCIA SALDIVAR  
SINDICA PRIMERA




MUNICIPIO DE MONTEMORELOS, N.L.  
Estado de Variación en la Hacienda Pública  
Del 1 de Enero de 2017 al 30 de Septiembre de 2018

Concepto	Hacienda Pública / Patrimonio Contribuido	Hacienda Pública / Patrimonio Generado de Ejercicios Anteriores	Hacienda Pública / Patrimonio Generado del Ejercicio	Ajustes por Cambios de Valor	Total
<b>REVALÚOS</b>					
Patrimonio Neto Inicial Ajustado del Ejercicio 2016	0.00	84,775,190.84	23,425,540.25	72,140,636.38	180,341,367.47
Aportaciones	0.00				
Revaluaciones del Patrimonio	0.00				
Donaciones de Capital	0.00				
<b>Variaciones de la Hacienda Pública / Patrimonio Neto del Ejercicio</b>					
Resultados del Ejercicio (Ahorro/ Desahorro)		0.00	111,794,217.25		111,794,217.25
RESULTADO DE EJERCICIOS ANTERIORES		12,298,330.16	-23,425,540.25		-11,127,210.09
Superávit o Déficit por Revaluación Acumulada		0.00			
Modificaciones al Patrimonio		0.00			
<b>Hacienda Pública / Patrimonio Neto Final del Ejercicio 2017</b>	<b>0.00</b>	<b>97,073,521.01</b>	<b>111,794,217.25</b>	<b>72,140,636.38</b>	<b>281,008,374.64</b>
<b>Cambios en la Hacienda Pública / Patrimonio Neto del Ejercicio 2018</b>					
Aportaciones	0.00				
Revaluaciones del Patrimonio	0.00				
Donaciones de Capital	0.00				
<b>Variaciones de la Hacienda Pública / Patrimonio Neto del Ejercicio</b>					
Resultados del Ejercicio (Ahorro/ Desahorro)		0.00	149,769,538.64		149,769,538.64
RESULTADO DE EJERCICIOS ANTERIORES		-14,441,050.77	-111,794,217.25		-126,235,268.02
Superávit o Déficit por Revaluación Acumulada		0.00			
Modificaciones al Patrimonio		0.00			
<b>Saldo Neto en la Hacienda Pública / Patrimonio 2018</b>	<b>0.00</b>	<b>82,632,470.24</b>	<b>149,769,538.64</b>	<b>72,140,636.38</b>	<b>304,542,645.26</b>

Bajo protesta de decir verdad declaramos que los Estados Financieros y sus Notas son razonablemente correctos y responsabilidad del emisor.

  
C. GERARDO JAVIER TREVIÑO RODRIGUEZ  
PRESIDENTE MUNICIPAL

  
C. MARIA DEL ROSARIO GARCIA SALDIVAR  
SINDICA PRIMERA

  
C. ALBERTO DOMINGO MORA CORREA  
TESORERO MUNICIPAL



**MUNICIPIO DE MONTEMORELOS, N.L.**  
 Estado de Cambios en la Situación Financiera  
 Del 1 de Enero al 30 de Septiembre de 2018



**ACTIVO**

**ACTIVO CIRCULANTE**

	Origen	Aplicación
EFFECTIVO Y EQUIVALENTES	0.00	50,664,722.70
DERECHOS A RECIBIR EFECTIVO O EQUIVALENTES	490,188.41	0.00
DERECHOS A RECIBIR BIENES O SERVICIOS	0.00	0.00
INVENTARIOS (NO APLICA)	0.00	0.00
ALMACENES (NO APLICA)	0.00	0.00
ESTIMACIÓN POR PÉRDIDA O DETERIORO DE ACTIVOS CIRCULANTES	0.00	0.00
OTROS ACTIVOS CIRCULANTES	0.00	0.00

**ACTIVO NO CIRCULANTE**

INVERSIONES FINANCIERAS A LARGO PLAZO	0.00	0.00
DERECHOS A RECIBIR EFECTIVO O EQUIVALENTES A LARGO PLAZO	0.00	0.00
BIENES INMUEBLES, INFRAESTRUCTURA Y CONSTRUCCIONES EN PROCESO	92,267,957.24	217,343,015.28
BIENES MUEBLES	4,347,708.53	192,820.80
ACTIVOS INTANGIBLES	0.00	0.00
DEPRECIACIÓN, DETERIORO Y AMORTIZACIÓN ACUMULADA DE BIENES	0.00	3,886,844.69
ACTIVOS DIFERIDOS	0.00	0.00
ESTIMACIÓN POR PÉRDIDA O DETERIORO DE ACTIVOS NO CIRCULANTES	0.00	0.00
OTROS ACTIVOS NO CIRCULANTES	0.00	0.00

**PASIVO**

**PASIVO CIRCULANTE**

CUENTAS POR PAGAR A CORTO PLAZO	0.00	37,691,692.53
DOCUMENTOS POR PAGAR A CORTO PLAZO	0.00	0.00
PORCIÓN A CORTO PLAZO DE LA DEUDA PÚBLICA A LARGO PLAZO	0.00	0.00
TÍTULOS Y VALORES A CORTO PLAZO	0.00	0.00
PASIVOS DIFERIDOS A CORTO PLAZO	0.00	0.00
FONDOS Y BIENES DE TERCEROS EN GARANTÍA Y/O ADMINISTRACIÓN A CORTO PLAZO	0.00	0.00
PROVISIONES A CORTO PLAZO	0.00	0.00
OTROS PASIVOS A CORTO PLAZO	0.00	0.00

**PASIVO NO CIRCULANTE**

CUENTAS POR PAGAR A LARGO PLAZO	0.00	0.00
DOCUMENTOS POR PAGAR A LARGO PLAZO	0.00	0.00
DEUDA PÚBLICA A LARGO PLAZO	0.00	0.00
PASIVOS DIFERIDOS A LARGO PLAZO	0.00	0.00
FONDOS Y BIENES DE TERCEROS EN GARANTÍA Y/O ADMINISTRACIÓN A LARGO PLAZO	0.00	0.00
PROVISIONES A LARGO PLAZO	0.00	0.00

**HACIENDA PUBLICA/ PATRIMONIO**

**HACIENDA PUBLICA/PATRIMONIO CONTRIBUIDO**

Aportaciones	0.00	0.00
Revaluaciones del Patrimonio	0.00	0.00
Donaciones de Capital	0.00	0.00

**HACIENDA PUBLICA /PATRIMONIO GENERADO**

Resultados del Ejercicio (Ahorro/ Desahorro)	0.00	0.00
RESULTADO DE EJERCICIOS ANTERIORES	62,903,703.18	0.00
REVALÚOS	0.00	0.00
RESERVAS	0.00	0.00
RECTIFICACIONES DE RESULTADOS DE EJERCICIOS ANTERIORES	0.00	0.00
Superávit o Déficit por Revaluación Acumulada	0.00	0.00
Modificaciones al Patrimonio	0.00	0.00

**EXCESO O INSUFICIENCIA EN LA ACTUALIZACION DE LA HACIENDA PUBLICA/PATRIMONIO**

Resultado por posición monetaria	0.00	0.00
Resultado por tenencia de Activos no monetarios	0.00	0.00

*Bajo protesta de decir verdad declaramos que los Estados Financieros y sus Notas son razonablemente correctos y responsabilidad del emisor.*

\_\_\_\_\_  
 C. GERARDO JAVIER TREVIÑO RODRIGUEZ  
 PRESIDENTE MUNICIPAL

\_\_\_\_\_  
 C. ALBERTO DOMINGO MORA CORREA  
 TESORERO MUNICIPAL

\_\_\_\_\_  
 C. MARIA DEL ROSARIO GARCIA SALDIVAR  
 SINDICA PRIMERA

*GOBIERNO MUNICIPAL DE MONTEMORELOS, NUEVO LEÓN.  
NOTAS A LOS ESTADOS FINANCIEROS DEL TERCER  
TRIMESTRE 2018*

*NOTA No. 1*

**Constitución y Objetivo**

El Gobierno Municipal de Montemorelos, Nuevo León, se rige, entre otras, por las disposiciones contenidas en la Constitución Política de los Estados Unidos Mexicanos, la Constitución Política del Estado de Nuevo León, la Ley Orgánica de la Administración Pública del Estado de Nuevo León (LOAPENL), Ley Orgánica de la Administración Pública Municipal, Reglamento Orgánico de la Administración Pública Municipal de Montemorelos, N.L. la Ley de Administración Financiera para el Estado de Nuevo León, la Ley de Fiscalización Superior de Estado de Nuevo León, la Ley de Ingresos del Estado de Nuevo León, Ley de Ingresos de los Municipios y la Ley de Egresos del Estado de Nuevo León, Ley de Gobierno Municipal del Estado de Nuevo León así como el Código Fiscal del Estado de Nuevo León.

Para el estudio, planeación y despacho de los asuntos de la administración pública, se cuenta con las siguientes dependencias, de conformidad con el Compendio de Leyes Hacendarias del Estado y Municipales, Ley Orgánica de la Administración Pública Municipal del Estado de N.L. y el Reglamento Interior de la Administración Pública Municipal de Montemorelos, N.L. y Ley de Gobierno Municipal del Estado de Nuevo León:

Presidente Municipal, Secretaría del Ayuntamiento, Tesorería Municipal, Secretaria Administración y Recursos Humanos; Secretaría de Obras Públicas, Secretaria de Desarrollo Urbano y Ecología, Secretaría de Servicios Públicos, Secretaria de Desarrollo Social y Humano, Secretaría de Seguridad Pública y Tránsito, Secretaría de la Contraloría, Secretaria Particular, Dirección General del Desarrollo Integral de la Familia (DIF).

La Tesorería Municipal se encarga de la administración financiera, fiscal y tributaria de la Hacienda Pública Municipal, de conformidad con las diferentes leyes vigentes en los Municipios y en el Estado de Nuevo León. Para ello cuenta, entre otras, con las siguientes atribuciones, estipuladas en el Art. 20 del Reglamento Interior de la Administración del Ayuntamiento de Montemorelos, N.L.

ARTÍCULO 99 Primer párrafo.- La Tesorería Municipal está a cargo por un titular denominado Tesorero Municipal, quien será nombrado conforme a lo establecido en el artículo 99 segundo párrafo de la Ley de Gobierno Municipal del Estado de Nuevo León, y que tendrá además de las facultades y obligaciones establecidas en dicho ordenamiento, las siguientes:

- I.- Asistir a las sesiones del Ayuntamiento con voz informativa, pero sin voto;
- II.- Acordar directamente con el Presidente Municipal;
- III.- Administrar la Hacienda Pública Municipal, de conformidad con el plan municipal de desarrollo y las bases que establezca el Ayuntamiento, con sujeción a las disposiciones legales aplicables;
- IV.- Determinar, liquidar recaudar, fiscalizar y administrar las contribuciones, en los términos de los ordenamientos jurídicos relativos y en su caso, aplicar el procedimiento administrativo de ejecución;
- V.- Dar cumplimiento a los convenios de coordinación fiscal;

- VI.- Vigilarla Administración de fondos, para obras por cooperación;
- VII.- Proporcionar, en tiempo y forma, al Ayuntamiento, los proyectos de presupuestos de egresos y de ingresos;
- VIII.- Elaborar y someter a la aprobación del ayuntamiento, el programa financiero para el manejo y administración de la deuda pública municipal;
- IX.- Remitir al Congreso del Estado, previa aprobación del Ayuntamiento, los informes de Avance de Gestión Financiera y de la Cuenta Pública en los términos de la Ley de Fiscalización Superior del Estado de Nuevo León, los cuales deberán estar firmados por el Tesorero Municipal y el Síndico Primero o Síndico Municipal, en su caso;
- X.- Tomar las medidas necesarias para optimizar la administración de los recursos financieros, que constituyen la Hacienda Pública Municipal,
- XI.- Ejercer los recursos financieros, de acuerdo con el presupuesto de egresos aprobado por el Ayuntamiento;
- XII.- Llevar la contabilidad general, en los términos establecidos en la Ley General de Contabilidad Gubernamental y normativa aplicable, así como el control del ejercicio presupuestal;
- XIII.- Administrar, registrar y controlar el Patrimonio Municipal dándole cumplimiento a lo establecido en la Ley General de Contabilidad Gubernamental y normativa aplicable, en lo relativo al registro y valuación del patrimonio;
- XIV.- Formar y actualizar el Catastro Municipal;
- XV.- Establecer un sistema de información y orientación fiscal, para los contribuyentes municipales;
- XVI.- Revisar anteproyectos de presupuestos de egresos de las entidades que integran la Administración Pública para municipal, para los efectos de su consideración en el presupuesto de egresos municipal;
- XVII.- Integrar la documentación relativa de la Administración Pública Municipal, en su ámbito competencial, para anexarla al Acta de entrega del Gobierno y la Administración Pública Municipal, al término del periodo constitucional;
- XVIII.- proporcionar a los Regidores y Síndicos, por conducto del Secretario del Ayuntamiento, la información detallada, sobre las percepciones económicas que recibe el personal de la Administración Pública Municipal;
- XIX.- Presentar mensualmente un informe contable financiero al Ayuntamiento;
- XX.- Proponer la partida contingente, para hacer frente a la responsabilidad patrimonial del Municipio cuando con su actividad irregular se causen daños a los particulares;
- XXI.- Poner a disposición de los integrantes del Ayuntamiento, Regidores y Síndicos, el sistema de contabilidad para su consulta, incluyendo el libro auxiliar de mayor, en el que puedan obtener reportes de las diversas operaciones que lleva a cabo la Administración Municipal, así como a los registros de bienes muebles e inmuebles del Municipio; y
- XXII.- Las demás que les confiere la presente Ley y otros ordenamientos de carácter general.

Para el despacho de los asuntos de su competencia, la Tesorería Municipal, se auxiliará con la Secretaría de Contraloría y Administración, Directores, Subdirectores, Jefes, Subjefes, Coordinadores y Auxiliares que designe el C. Presidente Municipal.

## *NOTA No. 2*

### Bases de preparación de los Estados Financieros

Los Estados Financieros adjuntos han sido preparados de conformidad con lo establecido en la Ley General de Contabilidad Gubernamental (LGCG), sus Postulados Básicos, el Marco Conceptual de Contabilidad, los lineamientos emitidos por el Consejo Nacional de Armonización Contable (CONAC), la Ley de Ingresos y Egresos para el ejercicio de 2018, Norma Internacional de Contabilidad para el Sector Público (NICSP), las Normas de Información Financiera Mexicana (NIF), y la Normatividad emitida por la Secretaría de Finanzas y Tesorería General del Estado de N.L., así como la normatividad aplicable a los Municipios.

Asimismo, las cifras de los Estados Financieros y sus notas que se acompañan se cuantifican en términos monetarios y se registran al costo histórico o al valor económico más objetivo en moneda nacional, conforme lo establecen los postulados básicos de contabilidad y están expresadas en pesos nominales, las cifras pueden diferir debido a efectos de redondeo.

De conformidad con lo dispuesto en los artículos 63, fracción XIII de la Constitución Política del Estado, 2 fracción XII Y 7 , de la Ley de Fiscalización Superior del Estado de Nuevo León y 145, segundo párrafo, de la Ley de Administración Financiera para el Estado, Art. 98 de la Ley de Gobierno Municipal del Estado de Nuevo León, Art. 20, del Reglamento Interno de la Administración del Ayuntamiento Municipal de Montemorelos, N. L. el presente Informe del tercer trimestre incorpora en forma acumulada el periodo comprendido al 30 de septiembre de 2018.

## *NOTA No. 3*

### Principales Políticas Contables

Los Estados de Ingresos y Egresos adjuntos, y sus notas, fueron autorizadas para su emisión el 23 de octubre de 2018, por el C. Tesorero Municipal, quien firma al calce de los Estados de Ingresos y Egresos y sus notas.

#### a) Efectivo y equivalentes de efectivo

Efectivo y equivalentes de efectivo, están representados principalmente por depósitos bancarios y por inversiones a corto plazo con vencimientos a menos de 90 días, con riesgo de poca importancia por cambios en su valor. Los rendimientos netos de las inversiones temporales se reconocen como ingresos al vencimiento.

#### b) Efectivo o equivalentes de efectivo a recibir

El efectivo o equivalentes de efectivo a recibir representan importes adeudados cheques devueltos y gastos por comprobar, cuyo cobro se recibe en un periodo menor de un año o menos si es a la fecha de cierre del ejercicio, estos se presentan como activo circulante, de lo contrario se presentan como activos no circulantes.

#### c) Bienes inmuebles y muebles

La Dirección de Patrimonio dependiente de la Secretaria de Desarrollo Urbano y Ecología y tiene la responsabilidad de mantener actualizado el inventario de los bienes muebles e inmuebles propiedad del Municipio de Montemorelos, N. L. esto de acuerdo con el Artículo 21 fracción XXVIII de la Ley Orgánica de la Administración Pública para el Estado de Nuevo León; Art. 24 del reglamento interno de la Administración del Ayuntamiento de Montemorelos, N.L.

Bienes inmuebles, muebles, intangibles e infraestructura y construcciones en proceso se reconocen inicialmente a su valor de adquisición. La depreciación de los bienes inmuebles,

muebles e infraestructura se determina sobre el valor de los activos, utilizando el método en línea recta y con base en su vida útil estimada y su depreciación se registra al final del año.

Las tasas anuales de depreciación son reflejadas por rubro y se calculan promediando las cuentas que integran cada uno de los rubros.

#### d) Cuentas por pagar

Este rubro incluye obligaciones con proveedores por adquisición de bienes, servicios, contratistas de obras públicas, anticipos de participaciones y programas sociales que permite cumplir con los compromisos del Plan Municipal de Desarrollo, con los tres ejes estratégicos que son: generación de riqueza, desarrollo social y calidad de vida y seguridad integral, dispuesto en el artículo 17 de la Ley Estatal de Planeación. Cuando se espera pagarlas en un periodo de un año o menos desde la fecha de cierre, se presentan en el pasivo circulante en caso de lo contrario se presentan en el pasivo no circulante.

#### e) Deuda Pública

Representa el monto de la deuda pública contraída por el Municipio, constituyéndose como pasivo circulante si se debe pagar en un plazo menor o igual a doce meses y como pasivo no circulante si se debe pagar en un plazo mayor a doce meses.

#### f) Fondos y bienes de terceros en garantía y/o administración

Representan los fondos propiedad de terceros, en garantía del cumplimiento de obligaciones contractuales o legales, o para su administración que eventualmente se tendrán que devolver a su titular como los depósitos en garantía, fianzas y rentas de interés social.

#### g) Hacienda pública/patrimonio

La Hacienda Pública y Patrimonio se integra únicamente por Patrimonio generado que representa la acumulación de la gestión de ejercicios anteriores, resultado del ejercicio y los eventos identificables y cuantificables que le afectan de acuerdo con los lineamientos emitidos por el CONCAC.

Durante el periodo comprendido del 1 de enero al 30 de septiembre del presente año, se realizaron movimientos que afectaron los resultados de ejercicios anteriores por un importe de \$126,235,268.00 principalmente por el reconocimiento de cierre de obras en proceso de ejercicios anteriores.

#### h) Ingresos y otros beneficios

Los ingresos determinables se registran cuando existe jurídicamente el derecho de cobro de los impuestos, derechos y aprovechamientos que integran la cartera. El resto de los impuestos, contribuciones de mejoras derechos, productos y aprovechamientos; financiamientos internos, venta de bienes y servicios, además de participaciones, aportaciones, recursos convenidos, y otros beneficios clasificados como auto determinables se registran al momento de la recaudación de los mismos.

Impuesto Predial.- La facturación del ejercicio fiscal 2018 está integrada de la siguiente manera, rezago del impuesto predial por un monto de \$67,680,128.00 y del presente año por \$22,359,934.00 para dar un importe total de \$90,040,062.00 de los cuales se han cobrado a la fecha un importe de \$15,590,146.00 y su saldo al 30 de septiembre de 2018 es por la cantidad de \$74,449,916.00, el cual representa un 17% de cobranza sobre la facturación total y un cobro de \$8,603,472.00 sobre la facturación del presente año lo que representa un 38.48%.

#### i) Gastos y otras pérdidas

Los gastos se reconocen contablemente cuando se genere legalmente una obligación de pago a favor de terceros por la recepción de conformidad de bienes, servicios, y obras

oportunamente contratadas; así como de las obligaciones que derivan de tratados, leyes, decretos, resoluciones y sentencias definitivas.

#### *NOTA No: 4*

*Bienes inmuebles, muebles, intangibles e infraestructura y construcciones en proceso y activos diferidos.*

#### *NOTA No. 5*

##### *Deuda Pública*

El techo de financiamiento autorizado por el Cabildo y Congreso del Estado en el Presupuesto de Ingresos del Municipio para la contratación de deuda para el ejercicio de 2018 es por \$0,

#### *NOTA No. 6*

##### **Gasto Público**

El gasto público se basó en los presupuestos, de ingresos y de egresos, que se elaboran por año calendario y se basan en costos estimados, buscándose su congruencia con el Plan de Desarrollo Municipal; el Presupuesto inicial de Montemorelos, Nuevo León, aprobado por el H. Congreso del Estado y publicado en el Periódico Oficial del Estado el 29 de diciembre de 2017, ascendió a \$474,032,885.00

El gasto público que revela el Estado de Actividades está clasificado por objeto de gasto.

- Gastos de Funcionamiento

Servicios Personales agrupa las remuneraciones del personal al servicio de los entes públicos, tales como sueldos, salarios, dietas, honorarios asimilables al salario, prestaciones y gastos de seguridad social, obligaciones laborales y otras prestaciones derivadas de una relación laboral; pudiendo ser de carácter permanente o transitorio.

- Transferencias, Asignaciones, Subsidios y Otras Ayudas

Estos apoyos destinados en forma directa o indirecta a los sectores público, privado y externo, constituyen un instrumento fundamental de la política económica y social del Municipio, de acuerdo con las estrategias y prioridades de desarrollo, para el desempeño de sus actividades.

#### *NOTA No: 7*

##### *Comparabilidad*

A partir de la Cuenta Pública del 2013 se adopta un sistema contable en base patrimonial, lo anterior se soporta en la Norma Internacional de Contabilidad para el sector Público NICSP1.

#### *NOTA No: 8*

##### **NUEVOS PRONUNCIAMIENTOS CONTABLES**

En 2009, 2010 y 2011, el CONAC emitió diversas disposiciones regulatorias en materia de contabilidad gubernamental y presupuestal, en las cuales se establecieron diversas fechas para el inicio de su aplicación efectiva.

Actualmente el CONAC se encuentra trabajando en algunas modificaciones de carácter normativo que tendrán aplicación en los próximos ejercicios.

El CINIF emitió durante diciembre de 2012 y en 2011, una serie de NIF, las cuales entrarán en vigor el 1 de enero de 2013 y 2014 mismas que se resumen a continuación:

2013

NIF B-3 "Estado de resultado integral", NIF B-4 "Estado de cambios en el capital contable", NIF B-6 "Estado de situación financiera", NIF B-8 "Estados financieros consolidados o combinados", NIF C-7 "Inversiones en asociadas, negocios conjuntos y otras inversiones permanentes",

"Mejoras a las NIF 2013":

NIF C-5 "Pagos anticipados", Boletín C-9 "Pasivo, provisiones, activos y pasivos contingentes y compromisos" y Boletín C-12 "Instrumentos financieros con características de pasivo, de capital o de ambos", NIF D-4 "Impuestos a la utilidad", Boletín D-5 "Arrendamientos", NIF A-1 "Estructura de las normas de información financiera" y Boletín C-9 "Pasivo, provisiones, activos y pasivos contingentes y compromisos", NIF B-3 "Estado de resultado integral". Elimina las referencias a los otros ingresos y gastos, que se mencionan en los Apéndices, NIF B-7 "Adquisiciones de negocios", Boletín B-14 "Utilidad por acción", NIF B-15 "Conversión de monedas extranjeras", Boletín C-15 "Deterioro en el valor de los activos de larga duración y su disposición",

2014

NIF B-12 "Compensación de activos financieros y pasivos financieros", NIF C-14 "Transferencia y baja de activos financieros".



C. GERARDO JAVIER TREVIÑO RODRÍGUEZ  
PRESIDENTE MUNICIPAL



ING. ALBERTO DOMINGO MORA CORREA  
TESORERO MUNICIPAL



C. MARIA DEL ROSARIO GARCIA SALDIVAR  
SÍNDICO PRIMERO



MUNICIPIO DE MONTEMORELOS, N.L.  
Estado Analítico del Activo  
Del 1 de Enero al 30 de Septiembre de 2018

Concepto	Saldo Inicial (1)	Cargos del Periodo (2)	Abonos del Periodo (3)	Saldo Final (4=1+2-3)	Variación del Periodo (4-1)
<b>ACTIVO</b>	<b>352,656,845.34</b>	<b>1,040,406,155.06</b>	<b>865,424,605.77</b>	<b>527,638,394.63</b>	<b>174,981,549.29</b>
<b>ACTIVO CIRCULANTE</b>	<b>56,410,984.68</b>	<b>818,983,474.29</b>	<b>768,808,940.00</b>	<b>106,585,518.97</b>	<b>50,174,534.29</b>
EFFECTIVO Y EQUIVALENTES	-34,821,744.39	467,224,863.82	416,560,141.12	15,842,978.31	50,664,722.70
EFFECTIVO	1,453,403.47	2,000.00	532,000.00	923,403.47	-530,000.00
BANCOS/TESORERIA	-36,353,435.06	467,172,863.82	416,028,141.12	11,791,287.64	51,144,722.70
FONDOS CON AFECTACIÓN ESPECÍFICA	20,020.00	50,000.00	0.00	70,020.00	50,000.00
DEPÓSITOS DE FONDOS DE TERCEROS EN GARANTÍA Y/O ADMINISTRACIÓN	58,267.20	0.00	0.00	58,267.20	0.00
DERECHOS A RECIBIR EFFECTIVO O EQUIVALENTES	90,382,657.05	351,239,869.42	351,730,057.83	89,892,468.64	-490,188.41
INVERSIONES FINANCIERAS DE CORTO PLAZO	410,550.00	0.00	0.00	410,550.00	0.00
CUENTAS POR COBRAR A CORTO PLAZO	-479,455.20	288,677,645.29	288,677,645.29	479,455.20	0.00
DEUDORES DIVERSOS POR COBRAR A CORTO PLAZO	1,077,587.74	224,950.00	206,300.10	1,096,237.64	18,649.90
INGRESOS POR RECUPERAR A CORTO PLAZO	-212,948.00	51,801,485.95	51,801,485.95	212,948.00	0.00
Deudores por Anticipos de la Tesorería a Corto Plazo	1,307,567.22	0.00	0.00	1,307,567.22	0.00
Otros Derechos a recibir efectivo o equivalentes a Corto Plazo	88,279,355.29	10,535,788.18	11,044,626.49	87,770,516.98	-508,838.31
DERECHOS A RECIBIR BIENES O SERVICIOS	850,072.02	518,741.05	518,741.05	850,072.02	0.00
Anticipo a proveedores por adquisición de bienes y prestación de servicios a corto plazo	1,073,534.08	518,741.05	518,741.05	1,073,534.08	0.00
Anticipo a proveedores por adquisición de bienes inmuebles y muebles a Corto Plazo	30,009.32	0.00	0.00	30,009.32	0.00
Anticipo a Contratistas por Obras Públicas a Corto Plazo	-253,471.38	0.00	0.00	253,471.38	0.00
INVENTARIOS (NO APLICA)	0.00	0.00	0.00	0.00	0.00
ALMACENES (NO APLICA)	0.00	0.00	0.00	0.00	0.00
ESTIMACIÓN POR PÉRDIDA O DETERIORO DE ACTIVOS CIRCULANTES	0.00	0.00	0.00	0.00	0.00
OTROS ACTIVOS CIRCULANTES	0.00	0.00	0.00	0.00	0.00
<b>ACTIVO NO CIRCULANTE</b>	<b>296,245,860.66</b>	<b>221,422,680.77</b>	<b>96,615,665.77</b>	<b>421,052,875.66</b>	<b>124,807,015.00</b>
INVERSIONES FINANCIERAS A LARGO PLAZO	635,151.00	0.00	0.00	635,151.00	0.00
FIDEICOMISOS, MANDATOS Y CONTRATOS ANÁLOGOS	635,151.00	0.00	0.00	635,151.00	0.00
DERECHOS A RECIBIR EFFECTIVO O EQUIVALENTES A LARGO PLAZO	0.00	0.00	0.00	0.00	0.00
BIENES INMUEBLES, INFRAESTRUCTURA Y CONSTRUCCIONES EN PROCESO	283,076,902.43	217,343,015.28	92,267,957.24	408,151,960.47	125,075,058.04
Terrenos	169,135,393.23	0.00	0.00	169,135,393.23	0.00
Viviendas	83,672.00	0.00	0.00	83,672.00	0.00
Edificios no Habitacionales	17,158,275.00	0.00	0.00	17,158,275.00	0.00
CONSTRUCCIONES EN PROCESO EN BIENES DE DOMINIO PÚBLICO	96,699,562.20	217,343,015.28	92,267,957.24	221,774,620.24	125,075,058.04
BIENES MUEBLES	36,769,428.98	192,820.80	4,347,708.53	32,614,541.25	-4,154,887.73
MOBILIARIO Y EQUIPO DE ADMINISTRACIÓN	4,981,017.87	162,145.80	2,239.00	5,140,924.67	159,906.80
MOBILIARIO Y EQUIPO EDUCACIONAL Y RECREATIVO	795,939.14	0.00	0.00	795,939.14	0.00
EQUIPO E INSTRUMENTAL MÉDICO Y DE LABORATORIO	35,267.00	0.00	0.00	35,267.00	0.00
VEHÍCULOS Y EQUIPO DE TRANSPORTE	15,084,299.74	5.00	4,345,469.53	10,738,835.21	-4,345,464.53
Equipo de Defensa y Seguridad	407,399.54	0.00	0.00	407,399.54	0.00
MAQUINARIA, OTROS EQUIPOS Y HERRAMIENTAS	4,737,276.27	30,670.00	0.00	4,767,946.27	30,670.00
COLECCIONES, OBRAS DE ARTE Y OBJETOS VALIOSOS	699,020.00	0.00	0.00	699,020.00	0.00
ACTIVOS BIOLÓGICOS	10,029,209.42	0.00	0.00	10,029,209.42	0.00
ACTIVOS INTANGIBLES	16,182.00	0.00	0.00	16,182.00	0.00
Software	16,182.00	0.00	0.00	16,182.00	0.00
DEPRECIACIÓN, DETERIORO Y AMORTIZACIÓN ACUMULADA DE BIENES	-25,388,751.07	3,886,844.69	0.00	-21,501,906.38	3,886,844.69
Depreciación Acumulada de Bienes Inmuebles	-7,705,240.96	0.00	0.00	-7,705,240.96	0.00
Depreciación acumulada de Bienes Muebles	-17,683,510.11	3,886,844.69	0.00	-13,796,665.42	3,886,844.69
ACTIVOS DIFERIDOS	1,136,947.32	0.00	0.00	1,136,947.32	0.00
Estudios, Formulación y Evaluación de Proyectos	1,136,947.32	0.00	0.00	1,136,947.32	0.00
ESTIMACIÓN POR PÉRDIDA O DETERIORO DE ACTIVOS NO CIRCULANTES	0.00	0.00	0.00	0.00	0.00
OTROS ACTIVOS NO CIRCULANTES	0.00	0.00	0.00	0.00	0.00

Bajo protesta de decir verdad declaramos que los Estados Financieros y sus Notas son razonablemente correctos y responsabilidad del emisor.

C. GERARDO JAVIER TREVIÑO RODRIGUEZ  
PRESIDENTE MUNICIPAL

C. MARIA DEL ROSARIO GARCIA SALDIVAR  
SINDICA PRIMERA

C. ALBERTO DOMINGO MORA CORREA  
TESORERO MUNICIPAL





Municipio de Montemorelos, N.L.

Tesorería Municipal

Dirección de Contabilidad

Fecha: 24/octubre/2018

Hora: 05:57:31p.m.

Al 30/09/2018 Reporte Analítico de Deuda Pública

(en pesos)

Denominación de las Deudas	Saldos al Momento del Periodo 2017	MOVIMIENTOS				Variación del Endeudamiento del Periodo	Saldos al momento del Periodo 2018
		Operaciones de Endeudamiento del Periodo					
		Amortización Bruta	Colocación Bruta	Endeudamiento Neto del Periodo			
DEUDA PÚBLICA							
CORTO PLAZO							
DEUDA PÚBLICA INTERIOR							
INSTITUCIONES DE CRÉDITO							
2131-10-0001-0000	GOBIERNO DEL ESTADO DE N.L.	5,022,307.00	0.00	0.00	0.00	0.00	5,022,307.00
2131-10-0002-0000	BANOBRAS, S.N.C. PRESTAM A CORTO PLAZO	2,716,153.35	0.00	0.00	0.00	0.00	2,716,153.35
2131-10-0003-0000	Santander, PRESTAM A CORTO PLAZO	5,985,956.91	0.00	0.00	0.00	0.00	5,985,956.91
2131-10-0004-0000	Union de Credito Allende	220,000.00	0.00	0.00	0.00	0.00	220,000.00
2131-10-0005-0000	Intereses y Comisiones de Creditos Bancarios por Reclasificar	1,023,624.00	0.00	0.00	0.00	0.00	1,023,624.00
2131-10-0006-0000	ISPT, Retenido por Reclasificar	49,440.23	0.00	0.00	0.00	0.00	49,440.23
2131-10-0007-0000	Banco Afirme	2,795,460.00	0.00	0.00	0.00	0.00	2,795,460.00
2131-10-0010-0000	Creditos Bancarios (Cuenta Puente, EXCLUSIV PARA ABONO DE CREDITOS )	0.00	0.00	0.00	0.00	0.00	0.00
2131-20-0000-0000	Porción a CP de los Préstamos de la Deuda Pública Interna	0.00	0.00	0.00	0.00	0.00	0.00
TÍTULOS Y VALORES							
DEUDA PÚBLICA EXTERIOR							
INSTITUCIONES DE CRÉDITO							
2132-10-0000-0000	Porción a CP de Títulos y Valores de Deuda Pública Externa	0.00	0.00	0.00	0.00	0.00	0.00
2132-20-0000-0000	Porción a CP de los Préstamos de la Deuda Pública Externa	0.00	0.00	0.00	0.00	0.00	0.00
TÍTULOS Y VALORES							
ARRENDAMIENTO FINANCIERO							
2133-10-0000-0000	Porción a CP de Arrendamiento Financiero Nacional	0.00	0.00	0.00	0.00	0.00	0.00
2133-20-0000-0000	Porción a CP de Arrendamiento Financiero Internacional	0.00	0.00	0.00	0.00	0.00	0.00

Al 30/09/2018 Reporte Analítico de Deuda Pública


(en pesos)


Denominación de las Deudas	Saldos al Momento del Periodo 2017	MOVIMIENTOS			Variación del Endeudamiento del Periodo	Saldos al momento del Periodo 2018
		Operaciones de Endeudamiento del Periodo				
		Amortización Bruta	Colocación Bruta	Endeudamiento Neto del Periodo		
SUBTOTAL CORTO PLAZO	17,812,941.49	0.00	0.00	0.00	0.00	17,812,941.49
LARGO PLAZO						
DEUDA PÚBLICA INTERIOR						
INSTITUCIONES DE CRÉDITO						
2233-10-0001-0000 Cred a Largo Plazo)	18,287,245.96	0.00	0.00	0.00	0.00	18,287,245.96
DEUDA PÚBLICA EXTERIOR						
INSTITUCIONES DE CRÉDITO						
TÍTULOS Y VALORES						
ARRENDAMIENTO FINANCIERO						
SUBTOTAL LARGO PLAZO	18,287,245.96	0.00	0.00	0.00	0.00	18,287,245.96
TOTAL DEUDA PÚBLICA	36,100,187.45	0.00	0.00	0.00	0.00	36,100,187.45
OTROS PASIVOS						
2110-00-0000-0000 CUENTAS POR PAGAR A CORTO PLAZO	224,687,254.45	522,028,040.39	484,336,347.86	-37,691,692.53	-16.78	186,995,561.92
2120-00-0000-0000 DOCUMENTOS POR PAGAR A CORTO PLAZO	0.00	0.00	0.00	0.00		0.00
2150-00-0000-0000 PASIVOS DIFERIDOS A CORTO PLAZO	0.00	0.00	0.00	0.00		0.00
2160-00-0000-0000 FONDOS Y BIENES DE TERCEROS EN GARANTÍA Y/O ADMINISTRACIÓN A CORTO PLAZO	0.00	0.00	0.00	0.00		0.00
2170-00-0000-0000 PROVISIONES A CORTO PLAZO	0.00	0.00	0.00	0.00		0.00
2190-00-0000-0000 OTROS PASIVOS A CORTO PLAZO	0.00	0.00	0.00	0.00		0.00
2210-00-0000-0000 CUENTAS POR PAGAR A LARGO PLAZO	0.00	0.00	0.00	0.00		0.00
2220-00-0000-0000 DOCUMENTOS POR PAGAR A LARGO PLAZO	0.00	0.00	0.00	0.00		0.00
2240-00-0000-0000 PASIVOS DIFERIDOS A LARGO PLAZO	0.00	0.00	0.00	0.00		0.00
2250-00-0000-0000 FONDOS Y BIENES DE TERCEROS EN GARANTÍA Y/O ADMINISTRACIÓN A LARGO PLAZO	0.00	0.00	0.00	0.00		0.00
2260-00-0000-0000 PROVISIONES A LARGO PLAZO	0.00	0.00	0.00	0.00		0.00
TOTAL OTROS PASIVOS	224,687,254.45	522,028,040.39	484,336,347.86	-37,691,692.53	-16.78	186,995,561.92

# Al 30/09/2018 Reporte Analítico de Deuda Pública

(en pesos)

Denominación de las Deudas	Saldos al Momento del Periodo 2017	MOVIMIENTOS			Variación del Endeudamiento del Periodo	Saldos al momento del Periodo 2018
		Operaciones de Endeudamiento del Periodo				
		Amortización Bruta	Colocación Bruta	Endeudamiento Neto del Periodo		
TOTAL DEUDA PÚBLICA Y OTROS PASIVOS	260,787,441.90	522,028,040.39	484,336,347.86	-37,691,692.53	-14.45	223,095,749.37

  
 C. GERARDO JAVIER TREVINO  
 RODRIGUEZ  
 PRESIDENTE MUNICIPAL

  
 C. ALBERTO DOMINGO MORA  
 MORA  
 TESORERO MUNICIPAL

  
 C. MARIA DEL ROSARIO GARCIA  
 SALDIVAR  
 SINDICA PRIMERA



Municipio de Montemorelos, N.L.

Tesorería Municipal

Dirección de Contabilidad

Fecha: 25/octubre/2018

Hora: 04:18 p.m.

### Balanza de Comprobación Resumida

De la fecha inicial 01 / ene / 2018 a la fecha final 30 / sep / 2018

Cuenta	Descripción	Saldo Inicial		Movimientos		Saldo Final	
		Deudor	Acreedor	Cargos	Abonos	Deudor	Acreedor
<b>ACTIVO</b>							
1000-00-0000-0000	ACTIVO	352,656,845.34	0.00	1,040,406,155.06	865,424,605.77	527,638,394.63	0.00
1100-00-0000-0000	ACTIVO CIRCULANTE	56,410,984.68	0.00	818,983,474.29	768,808,940.00	106,585,518.97	0.00
1110-00-0000-0000	EFFECTIVO Y EQUIVALENTES	-34,821,744.39	0.00	467,224,863.82	416,560,141.12	15,842,978.31	0.00
1111-00-0000-0000	EFFECTIVO	1,453,403.47	0.00	2,000.00	532,000.00	923,403.47	0.00
1111-10-0000-0000	CAJA	-58,385.66	0.00	1,000.00	1,000.00	-58,385.66	0.00
1111-20-0000-0000	FONDOS FIJOS DE CAJA	1,511,789.13	0.00	1,000.00	531,000.00	981,789.13	0.00
1111-20-0001-0000	FONDO FIJO PARA GASTOS MENORES	-906,170.14	0.00	0.00	30,000.00	-936,170.14	0.00
1111-20-0001-0001	Garza Meza Marcela	30,000.00	0.00	0.00	30,000.00	0.00	0.00
1111-20-0001-0099	Fondo Fijo para Gastos Menores (Pte Reclasificar)	-936,170.14	0.00	0.00	0.00	-936,170.14	0.00
1111-20-0002-0000	FONDOS PARA CAJAS RECAUDADORAS	2,417,959.27	0.00	1,000.00	501,000.00	1,917,959.27	0.00
1111-20-0002-1302	Fondo / Yolanda Mariela Martinez Medrano	0.00	0.00	0.00	1,000.00	-1,000.00	0.00
1111-20-0002-5073	Garza Serrano Alondra Magdalena	0.00	0.00	1,000.00	0.00	1,000.00	0.00
1111-20-0002-9999	Fondos Cajas Recaudadoras (pte Reclasificar)	2,417,959.27	0.00	0.00	500,000.00	1,917,959.27	0.00
1112-00-0000-0000	BANCOS/TESORERIA	-36,353,435.06	0.00	467,172,863.82	416,028,141.12	14,791,287.64	0.00
1112-10-0000-0000	BANCOS MONEDA NACIONAL	-36,353,435.06	0.00	467,172,863.82	416,028,141.12	14,791,287.64	0.00
1112-10-0001-0000	SANTANDER	-23,997,200.06	0.00	100,901,986.68	86,742,776.70	-9,837,990.08	0.00
1112-10-0001-0001	Santander 65502005131 / CUENTA CORRIENTE DIF	-12,367.28	0.00	0.00	0.00	-12,367.28	0.00
1112-10-0001-0002	Santander 92000698865 / GASTO CORRIENTE	-45,069,581.47	0.00	37,681,898.60	8,446,042.99	-15,833,725.86	0.00
1112-10-0001-0003	Santander 65502285887 / GAYDI	986.41	0.00	0.00	0.00	986.41	0.00
1112-10-0001-0004	Santander 65502612746 / REC. PROPIOS CAPILLAS	9,205.85	0.00	17,000.00	30,490.73	-4,284.88	0.00
1112-10-0001-0005	Santander 65502847716 / REC. PROPIOS PREDIAL	-3,912.44	0.00	17,064.00	4,155.56	8,996.00	0.00
1112-10-0001-0006	SANTANDER 65503171035 / FORTA 2012	-52,358.71	0.00	0.00	0.00	-52,358.71	0.00
1112-10-0001-0007	SANTANDER 65502235607 / PROGRAMA TU CASA	34,000.00	0.00	7,250.00	0.00	41,250.00	0.00

1112-10-0001-0011	SANTANDER 65503171021/ INFRA 2012	259,460.76	0.00	52,358.71	259,460.76	52,358.71	0.00
1112-10-0001-0012	SANTANDER 65504189002 / INFRA 2014	206,722.48	0.00	0.00	206,519.48	203.00	0.00
1112-10-0001-0013	SANTANDER 65504189050 / FORTA 2014	-1,428,005.98	0.00	1,431,803.00	3,797.02	0.00	0.00
1112-10-0001-0014	SANTANDER 65504132172 / MIGRANTES 3X1	-231,100.00	0.00	231,100.00	0.00	0.00	0.00
1112-10-0001-0015	SANTANDER 65504354932 / FOPEDEP 2014	51,987.54	0.00	0.00	203.00	51,784.54	0.00
1112-10-0001-0016	SANTANDER 65504803928 / FORTA 2015	4,014,729.76	0.00	0.00	3,846,746.39	167,983.37	0.00
1112-10-0001-0017	SANTANDER 65504769401 / SEMARNAT 2014	21,994.17	0.00	0.00	0.00	21,994.17	0.00
1112-10-0001-0018	SANTANDER 65504653024 / ECOPARQUE	111,983.39	0.00	0.00	0.00	111,983.39	0.00
1112-10-0001-0019	SANTANDER 65505017744 / CONTINGENCIAS 2015	237,713.17	0.00	262,431.82	500,144.99	0.00	0.00
1112-10-0001-0020	SANTANDER 65504094828 MPIO SALUDABLE	-480,099.06	0.00	500,000.00	482.38	19,418.56	0.00
1112-10-0001-0021	SANTANDER 65505045847 / PASAPORTES REC. PROPIOS	358,550.39	0.00	817,800.00	802,000.00	374,350.39	0.00
1112-10-0001-0022	SANTANDER 65505237846 / SEMARNAT 2015	-50,560.71	0.00	55,241.31	4,680.60	0.00	0.00
1112-10-0001-0023	SANTANDER 65505462504 / FORTA 2016	2,924.86	0.00	0.00	2,924.86	0.00	0.00
1112-10-0001-0024	SANTANDER 65505458363 / DESENTRALIZADOS 2016	3,604.43	0.00	0.00	0.00	3,604.43	0.00
1112-10-0001-0026	SANTANDER 65505521394 / FONDOS DE FERIA 2016	-200,000.00	0.00	0.00	0.00	-200,000.00	0.00
1112-10-0001-0028	SANTANDER 65503525463 DEPORTES	217,293.09	0.00	0.00	0.00	217,293.09	0.00
1112-10-0001-0029	SANTANDER 6550258081 AHORRO	-2,494,200.00	0.00	0.00	0.00	-2,494,200.00	0.00
1112-10-0001-0031	SANTANDER 65504855400 FERIA 2015	-177,506.00	0.00	0.00	0.00	-177,506.00	0.00
1112-10-0001-0032	SANTANDER 65503587766 INFRA 2013	35,763.01	0.00	0.00	35,560.01	203.00	0.00
1112-10-0001-0033	SANTANDER 65504488546 PROG HABITAT FEDERAL	-183,779.06	0.00	0.00	0.00	-183,779.06	0.00
1112-10-0001-0044	Santander 65503815165 FOPADEP	7,824.24	0.00	83.52	7,907.76	0.00	0.00
1112-10-0001-0046	Santander 65504427937 MIGRANTES	231,100.00	0.00	0.00	0.00	231,100.00	0.00
1112-10-0001-0048	Santander 65503916398 HABITAT	92,314.80	0.00	0.00	0.00	92,314.80	0.00
1112-10-0001-0053	Santander 65504474227 FONDO DE CONTINGENCIAS 2014	-3,328,972.19	0.00	3,330,881.58	1,909.39	0.00	0.00
1112-10-0001-0055	Santander 65-505536995 FONDO DES MPLA (FONDEM 20	462,111.57	0.00	0.00	627,862.65	-165,751.08	0.00
1112-10-0001-0056	Santander 65-505985561 Forta 2017	23,354,972.92	0.00	1,014,168.00	25,288,145.00	-919,004.08	0.00
1112-10-0001-0057	Santander 65-5065522927 FORTA 2018	0.00	0.00	27,714,432.14	21,761,193.49	5,953,238.65	0.00
1112-10-0001-0058	Santander 65504354932 FOPEDEP 2014	0.00	0.00	0.00	40,070.99	-40,070.99	0.00
1112-10-0001-0059	Santander 65504653024 EQUIPO ECOPARQUE	0.00	0.00	0.00	111,780.39	-111,780.39	0.00
1112-10-0001-0060	Santander 65506771138 Programas Regionales 2 (2018	0.00	0.00	27,601,242.60	24,595,698.26	3,005,544.34	0.00
1112-10-0001-0063	Santander 6550681638-1 Programas Regionales 3 201	0.00	0.00	167,231.40	165,000.00	2,231.40	0.00
1112-10-0002-0000	BANORTE	2,455,506.81	0.00	665,503.22	392,923.12	2,728,086.91	0.00
1112-10-0002-0001	BANORTE 897786236 / PROSSAPYS 2014	21,036.14	0.00	34.61	0.00	21,070.75	0.00
1112-10-0002-0002	BANORTE 897791744 / ESPACIOS PUBLICOS	478,605.98	0.00	0.00	0.00	478,605.98	0.00
1112-10-0002-0003	BANORTE 204713689 / PROGRAMA TU CASA 2013	1,704,286.46	0.00	0.00	0.00	1,704,286.46	0.00
1112-10-0002-0004	BANORTE 061023275 / EN NL DECIDIMOS TODOS	24,203.01	0.00	0.00	0.00	24,203.01	0.00
1112-10-0002-0005	BANORTE 0424562180 INFRA 2016	227,375.22	0.00	665,468.61	392,923.12	499,920.71	0.00
1112-10-0003-0000	BANREGIO	842,656.37	0.00	1,556.34	842,787.14	1,425.57	0.00
1112-10-0003-0001	BANREGIO 34022350058 / FOPEDEM	-3,413.02	0.00	0.00	0.00	-3,413.02	0.00
1112-10-0003-0002	BANREGIO 034022180012 / RECURSOS PROPIOS	1,154.20	0.00	0.00	0.00	1,154.20	0.00
1112-10-0003-0003	BANREGIO 34022350015 / INFRA 2015	844,915.19	0.00	1,556.34	842,787.14	3,684.39	0.00

1112-10-0005-0000	BANCO AFIRME	-15,654,398.18	0.00	365,603,817.58	328,049,654.16	21,899,765.24	0.00
1112-10-0005-0001	Banca Afirme 199105825 HABITAT LOCAL	17,500.56	0.00	0.00	0.00	17,500.56	0.00
1112-10-0005-0002	Banca Afirme 199105833 HABITAT FEDERAL	1,579.97	0.00	0.00	1,579.97	0.00	0.00
1112-10-0005-0003	Banco Afirme 199-105760 Servicio Medico	30,737.60	0.00	90,000.00	402,500.00	-281,762.40	0.00
1112-10-0005-0004	Banco Afirme 1152-1000254 Cuenta Corriente	-33,371,824.60	0.00	204,009,202.84	163,273,967.88	7,363,410.36	0.00
1112-10-0005-0005	Banca Afirme 11521000661 Lotes Panteon	167,136.00	0.00	62,167.00	227,240.76	2,062.24	0.00
1112-10-0005-0006	Banco Afirme 11521000815 Espacios Publicos Federal	7,074.95	0.00	0.00	41.76	7,033.19	0.00
1112-10-0005-0009	Banca Afirme 11521000882 FOFIN 2	51,362.57	0.00	0.00	46,655.00	4,707.57	0.00
1112-10-0005-0010	Banco Afirme 11521000823 Predial	-365,791.00	0.00	13,567,775.85	12,889,205.83	312,779.02	0.00
1112-10-0005-0011	Banca Afirme 11521000904 Prog ProAgua Urbana	3,217.07	0.00	0.00	0.00	3,217.07	0.00
1112-10-0005-0012	Banca Afirme 11521000912 Prog ProAgua Rural	3,878.03	0.00	0.00	0.00	3,878.03	0.00
1112-10-0005-0013	Banca Afirme 11521001080 Fondo de Seguridad para M	-3,891,105.22	0.00	12,865,839.10	5,246,582.19	3,728,151.69	0.00
1112-10-0005-0014	Banco Afirme 1152100110 Infra 2017	-192,013.27	0.00	780,534.00	198,141.05	390,379.68	0.00
1112-10-0005-0015	Banco Afirme 11521000432 Inst de la Mujer	45,320.93	0.00	267.54	9,000.00	36,588.47	0.00
1112-10-0005-0016	Banca Afirme 11521001404, FORTALECE, Fondo de Fort	16,375,498.95	0.00	3,210.45	16,187,149.30	191,560.10	0.00
1112-10-0005-0017	Banca Afirme 11521001412 Proyecto de Desarrollo Re	10,936,704.14	0.00	0.00	10,845,791.77	90,912.37	0.00
1112-10-0005-0018	Banca Afirme 11521001315 Fondo de Programas Regio	-3,639,001.95	0.00	4,258,095.33	439,869.99	179,223.39	0.00
1112-10-0005-0019	Banca Afirme 11521001331, FONDEM 2017	16,671.66	0.00	0.00	3,210.45	13,461.21	0.00
1112-10-0005-0020	Banca Afirme 11521001447 PROYECT INFRAESTRUC MPAL,	8,824.84	0.00	28,307.00	2,800,525.90	-2,763,394.06	0.00
1112-10-0005-0021	Banca Afirme 11521000807 Espacios Publicos Local	4,700.17	0.00	0.00	0.00	4,700.17	0.00
1112-10-0005-0022	Banca Afirme 11521002060 Proteccion Civil	0.00	0.00	53,185.20	51,980.00	1,205.20	0.00
1112-10-0005-0023	Banca Afirme 011521002133 DESARROLLO URBANO Rec Pr	-1,864,869.58	0.00	3,248,092.91	1,837,098.65	-453,875.32	0.00
1112-10-0005-0024	Banca Afirme 11521002524 FONDO DE SEGURIDAD 2018	0.00	0.00	11,208,544.81	23,081,522.40	-11,872,977.59	0.00
1112-10-0005-0025	Banca Afirme 11521002516 INFRA 2018	0.00	0.00	20,852,444.85	11,493,054.39	9,359,390.46	0.00
1112-10-0005-0026	Banca Afirme 11521002583 CASA DIA (Abuelitos y Ad	0.00	0.00	160,586.96	120,000.00	40,586.96	0.00
1112-10-0005-0027	Banca Afirme 11521002621 FONDEM 2018 (Fondo de Des	0.00	0.00	3,236,647.56	2,970,920.17	265,727.39	0.00
1112-10-0005-0029	Banca Afirme 11521002656 Proyectos de Desarrollo R	0.00	0.00	2,560,297.03	1,964,117.56	596,179.47	0.00
1112-10-0005-0030	Banca Afirme 11521000467 Programas Regionales 2018	0.00	0.00	62,711,032.58	54,731,470.07	7,979,562.51	0.00
1112-10-0005-0031	Banc Afirme 11521002834 Programas Regionales 4	0.00	0.00	24,917,205.92	18,633,903.53	6,283,302.39	0.00
1112-10-0005-0032	Banc Afirme 11521002842 Proyecto de Desarrollo Re	0.00	0.00	990,380.65	594,125.54	396,255.11	0.00
1115-00-0000-0000	FONDOS CON AFECTACIÓN ESPECÍFICA	20,020.00	0.00	50,000.00	0.00	70,020.00	0.00
1115-10-0000-0000	FONDOS REVOLVENTES	20,020.00	0.00	50,000.00	0.00	70,020.00	0.00
1115-10-3577-0000	Luna Garza Manuel Alejandro	0.00	0.00	20,000.00	0.00	20,000.00	0.00
1115-10-3588-0000	FONDO REV / MARCELA GARZA MEZA	20,020.00	0.00	30,000.00	0.00	50,020.00	0.00
1116-00-0000-0000	DEPÓSITOS DE FONDOS DE TERCEROS EN GARANTÍA Y/O AD	58,267.20	0.00	0.00	0.00	58,267.20	0.00
1116-10-0000-0000	DEPOSITO DE FONDOS POR FIANZAS	3,550.00	0.00	0.00	0.00	3,550.00	0.00
1116-10-0001-0000	Tesoreria General del Estado	3,550.00	0.00	0.00	0.00	3,550.00	0.00
1116-20-0000-0000	Deposito de Fondos en Garantia por Arrendamiento	54,717.20	0.00	0.00	0.00	54,717.20	0.00
1116-20-0001-0000	Alanis Tamez Silverio	54,717.20	0.00	0.00	0.00	54,717.20	0.00
1120-00-0000-0000	DERECHOS A RECIBIR EFECTIVO O EQUIVALENTES	90,382,657.05	0.00	351,239,869.42	351,730,057.83	89,892,468.64	0.00
1121-00-0000-0000	INVERSIONES FINANCIERAS DE CORTO PLAZO	410,550.00	0.00	0.00	0.00	410,550.00	0.00

1121-10-0000-0000	Inversiones Financieras a Corto Plazo	410,550.00	0.00	0.00	0.00	410,550.00	0.00
1121-10-0001-0000	Union de Credito Allende	410,550.00	0.00	0.00	0.00	410,550.00	0.00
1122-00-0000-0000	CUENTAS POR COBRAR A CORTO PLAZO	-479,455.20	0.00	288,677,645.29	288,677,645.29	-479,455.20	0.00
1122-01-0000-0000	Cuentas por Cobrar a Corto Plazo	-479,455.20	0.00	0.00	0.00	-479,455.20	0.00
1122-01-0001-0000	Garza Treviño Margarita	11,776.00	0.00	0.00	0.00	11,776.00	0.00
1122-01-0002-0000	Salazar Rangel Miguel Angel	12,000.00	0.00	0.00	0.00	12,000.00	0.00
1122-01-0003-0000	Garza Reyes Luz Maria	839.00	0.00	0.00	0.00	839.00	0.00
1122-01-0004-0000	Sauceda Hernandez Joel	860.00	0.00	0.00	0.00	860.00	0.00
1122-01-0005-0000	Garza Garcia Oscar Luis	20,000.00	0.00	0.00	0.00	20,000.00	0.00
1122-01-0006-0000	Valdez Aguillon Blanca Esthela	1,313.00	0.00	0.00	0.00	1,313.00	0.00
1122-01-0007-0000	Valdez Aguillon Rosalinda	1,830.00	0.00	0.00	0.00	1,830.00	0.00
1122-01-0008-0000	Treviño Rodriguez Cora Hilda	804.00	0.00	0.00	0.00	804.00	0.00
1122-01-0009-0000	Gobierno del Estado	-529,194.90	0.00	0.00	0.00	-529,194.90	0.00
1122-01-0010-0000	Recicla y Paga tu Predial	317.70	0.00	0.00	0.00	317.70	0.00
1122-20-0000-0000	CUENTAS POR COBRAR DE RUBROS DE INGRESOS	0.00	0.00	288,677,645.29	288,677,645.29	0.00	0.00
1123-00-0000-0000	DEUDORES DIVERSOS POR COBRAR A CORTO PLAZO	1,077,587.74	0.00	224,950.00	206,300.10	1,096,237.64	0.00
1123-10-0000-0000	GASTOS POR COMPROBAR	1,077,587.74	0.00	224,950.00	206,300.10	1,096,237.64	0.00
1123-10-0001-0000	Admon 2000-2003	56,852.70	0.00	0.00	0.00	56,852.70	0.00
1123-10-0001-0001	Jesus Casas de Anda	46,779.00	0.00	0.00	0.00	46,779.00	0.00
1123-10-0001-0002	Bertha Herrera	10,073.70	0.00	0.00	0.00	10,073.70	0.00
1123-10-0003-0000	Admon 2006-2009	179,431.43	0.00	0.00	0.00	179,431.43	0.00
1123-10-0003-0001	Pablo Elizondo Garcia	179,431.43	0.00	0.00	0.00	179,431.43	0.00
1123-10-0005-0000	Admon 2012-2015	709,305.61	0.00	0.00	0.00	709,305.61	0.00
1123-10-0005-0565	Marco Aurelio Muñoz	4,000.00	0.00	0.00	0.00	4,000.00	0.00
1123-10-0005-3212	Gilberto Ramos de la Garza	30,000.00	0.00	0.00	0.00	30,000.00	0.00
1123-10-0005-3215	Francisco Fuentes Martinez	52,000.00	0.00	0.00	0.00	52,000.00	0.00
1123-10-0005-3240	Juan Felix Garcia	7,700.00	0.00	0.00	0.00	7,700.00	0.00
1123-10-0005-3282	Herbert Roel Cea Carias	3,000.00	0.00	0.00	0.00	3,000.00	0.00
1123-10-0005-3456	David Montezano Fernandez	50,000.00	0.00	0.00	0.00	50,000.00	0.00
1123-10-0005-3514	Edgar Daniel Lugo	30,000.00	0.00	0.00	0.00	30,000.00	0.00
1123-10-0005-3515	Aroldo Jimenez de la Cruz	155,000.00	0.00	0.00	0.00	155,000.00	0.00
1123-10-0005-3517	Roberto Bazan Alanis	19,899.00	0.00	0.00	0.00	19,899.00	0.00
1123-10-0005-3518	Jesus Manuel Plata Segovia	9,000.00	0.00	0.00	0.00	9,000.00	0.00
1123-10-0005-3535	Gabriela Treviño Fernandez	298,000.00	0.00	0.00	0.00	298,000.00	0.00
1123-10-0005-3547	Ericka Ma. de la Fuente Recio	30,000.00	0.00	0.00	0.00	30,000.00	0.00
1123-10-0005-3570	Irma Meza Gutierrez	7,000.00	0.00	0.00	0.00	7,000.00	0.00
1123-10-0005-9999	Miguel Angel Salazar Rangel	13,706.61	0.00	0.00	0.00	13,706.61	0.00
1123-10-0006-0000	Admon 2015-2018	53,000.00	0.00	104,950.00	66,300.10	91,649.90	0.00
1123-10-0006-0565	Muñoz Rodriguez Marco Aurelio	0.00	0.00	5,000.00	0.00	5,000.00	0.00
1123-10-0006-1016	OCHOA BARRIENTOS RAUL GERARDO	0.00	0.00	20,000.00	0.00	20,000.00	0.00
1123-10-0006-3531	Valle Barbudo Esther Nohemi	13,000.00	0.00	0.00	0.00	13,000.00	0.00

1123-10-0006-3671	MORA CORREA ALBERTO DOMINGO	0.00	0.00	75,000.00	63,825.10	11,174.90	0.00
1123-10-0006-3701	Martha Lorena Torres Alanis	40,000.00	0.00	0.00	0.00	40,000.00	0.00
1123-10-0006-3775	Ramirez Benavides Ivan Antonio	0.00	0.00	2,475.00	2,475.00	0.00	0.00
1123-10-0006-3788	Ramos Gonzalez Francisco Valdemar	0.00	0.00	2,475.00	0.00	2,475.00	0.00
1123-10-3218-0000	Sepulveda Trejo Salvador	20,000.00	0.00	0.00	0.00	20,000.00	0.00
1123-10-3281-0000	Gonzalez Garza Luis Carlos	0.00	0.00	2,000.00	2,000.00	0.00	0.00
1123-10-3346-0000	GONZALEZ DOMINGUEZ JOSE LUIS	13,998.00	0.00	0.00	0.00	13,998.00	0.00
1123-10-3569-0000	Diaz Garcia Lynda Marisol	0.00	0.00	73,000.00	93,000.00	-20,000.00	0.00
1123-10-3701-0000	TORRES ALANIS MARTHA LORENA	45,000.00	0.00	45,000.00	45,000.00	45,000.00	0.00
1124-00-0000-0000	INGRESOS POR RECUPERAR A CORTO PLAZO	-212,948.00	0.00	51,801,485.95	51,801,485.95	-212,948.00	0.00
1124-10-0000-0000	Impuestos	0.00	0.00	32,614,739.74	32,614,739.74	0.00	0.00
1124-11-0000-0000	Impuestos sobre los ingresos	0.00	0.00	158,403.85	158,403.85	0.00	0.00
1124-11-0003-0000	Impuestos sobre diversiones y espectáculos público	0.00	0.00	158,403.85	158,403.85	0.00	0.00
1124-12-0000-0000	Impuestos sobre el patrimonio	0.00	0.00	33,299,672.42	33,299,672.42	0.00	0.00
1124-12-0001-0000	Impuesto predial	0.00	0.00	9,867,971.40	9,867,971.40	0.00	0.00
1124-12-0002-0000	Sobre adquisición de inmuebles	0.00	0.00	18,215,576.02	18,215,576.02	0.00	0.00
1124-12-0007-0000	Impuestos rezagos	0.00	0.00	5,216,125.00	5,216,125.00	0.00	0.00
1124-17-0000-0000	Impuestos accesorios	0.00	0.00	-843,336.53	-843,336.53	0.00	0.00
1124-17-0006-0000	Impuestos accesorios	0.00	0.00	-843,336.53	-843,336.53	0.00	0.00
1124-40-0000-0000	Derechos	-212,948.00	0.00	10,100,607.49	10,100,607.49	-212,948.00	0.00
1124-40-0001-0000	Revalidacion Anual Anuencia	-212,948.00	0.00	0.00	0.00	-212,948.00	0.00
1124-43-0000-0000	Derechos por prestación de servicios	0.00	0.00	7,414,014.17	7,414,014.17	0.00	0.00
1124-43-0002-0000	Derechos por servicios públicos	0.00	0.00	225,220.00	225,220.00	0.00	0.00
1124-43-0003-0000	Por construcciones y urbanizaciones	0.00	0.00	1,022,628.75	1,022,628.75	0.00	0.00
1124-43-0004-0000	Por certificaciones, autorizaciones, constancias	0.00	0.00	170,717.12	170,717.12	0.00	0.00
1124-43-0005-0000	Por Anuencia Municipal	0.00	0.00	2,575,340.50	2,575,340.50	0.00	0.00
1124-43-0006-0000	Por revisión, inspección y servicios	0.00	0.00	1,673,888.00	1,673,888.00	0.00	0.00
1124-43-0007-0000	Por expedición de licencias	0.00	0.00	328,281.10	328,281.10	0.00	0.00
1124-43-0009-0000	Por limpieza y recolección de desechos industriale	0.00	0.00	548,508.40	548,508.40	0.00	0.00
1124-43-0010-0000	Por Ocupacion en Via Publica	0.00	0.00	869,430.30	869,430.30	0.00	0.00
1124-45-0000-0000	Derechos accesorios	0.00	0.00	3,396.00	3,396.00	0.00	0.00
1124-45-0013-0000	Recargos, gastos de ejecución, sanciones e indemn	0.00	0.00	3,396.00	3,396.00	0.00	0.00
1124-49-0000-0000	Otros Derechos	0.00	0.00	2,683,197.32	2,683,197.32	0.00	0.00
1124-49-0001-0000	Contribuciones por Nuevos Fraccionamientos	0.00	0.00	2,683,197.32	2,683,197.32	0.00	0.00
1124-50-0000-0000	Productos	0.00	0.00	1,204,123.81	1,204,123.81	0.00	0.00
1124-51-0000-0000	Productos de tipo corriente	0.00	0.00	1,204,123.81	1,204,123.81	0.00	0.00
1124-51-0001-0000	Enajenación de bienes muebles o inmuebles	0.00	0.00	537,950.00	537,950.00	0.00	0.00
1124-51-0002-0000	Arrendamiento o explotación de bienes muebles o in	0.00	0.00	308,422.00	308,422.00	0.00	0.00
1124-51-0005-0000	Productos diversos	0.00	0.00	357,751.81	357,751.81	0.00	0.00
1124-60-0000-0000	Aprovechamientos	0.00	0.00	7,882,014.91	7,882,014.91	0.00	0.00
1124-61-0000-0000	Aprovechamientos de tipo corriente	0.00	0.00	7,882,014.91	7,882,014.91	0.00	0.00



1124-61-0001-0000	Multas	0.00	0.00	5,801,575.38	5,801,575.38	0.00	0.00
1124-61-0002-0000	Donativos	0.00	0.00	1,667,626.09	1,667,626.09	0.00	0.00
1124-61-0007-0000	Indemnizaciones	0.00	0.00	21,508.00	21,508.00	0.00	0.00
1124-61-0008-0000	Aprovechamientos diversos	0.00	0.00	391,305.44	391,305.44	0.00	0.00
1125-00-0000-0000	Deudores por Anticipos de la Tesoreria a Corto Pla	1,307,567.22	0.00	0.00	0.00	1,307,567.22	0.00
1125-01-0000-0000	Fondos Rotatorios	1,307,567.22	0.00	0.00	0.00	1,307,567.22	0.00
1125-01-0001-0000	Fondos Rotatorios Comun	1,307,567.22	0.00	0.00	0.00	1,307,567.22	0.00
1129-00-0000-0000	Otros Derechos a recibir efectivo o equivalentes a	88,279,355.29	0.00	10,535,788.18	11,044,626.49	87,770,516.98	0.00
1129-01-0000-0000	Cuenta por Cobrar Transitoria	84,412,797.05	0.00	9,854,027.18	9,978,168.68	84,288,655.55	0.00
1129-01-0001-0000	Cuenta por Cobrar Transitoria Comun	84,412,797.05	0.00	9,854,027.18	9,978,168.68	84,288,655.55	0.00
1129-05-0000-0000	CUENTAS POR COBRAR POR PRESTAMOS AL PERSONAL	-1,182.34	0.00	617,812.00	581,315.81	35,313.85	0.00
1129-05-0001-0000	PRESTAMOS AL PERSONAL	-1,182.34	0.00	617,812.00	581,315.81	35,313.85	0.00
1129-06-0000-0000	CREDITO AL SALARIO	831,539.40	0.00	0.00	0.00	831,539.40	0.00
1129-06-0001-0000	Credito al Salario	831,539.40	0.00	0.00	0.00	831,539.40	0.00
1129-07-0000-0000	SUBSIDIO PARA EL EMPLEO	1,705,012.03	0.00	63,949.00	485,142.00	1,283,819.03	0.00
1129-09-0000-0000	Otros Derechos a Recibir, Donativos	1,331,189.15	0.00	0.00	0.00	1,331,189.15	0.00
1129-09-0001-0000	OTROS DERECHOS A RECIBIR, DONATIVOS BIENES MUEBLE	8.00	0.00	0.00	0.00	8.00	0.00
1129-09-0002-0000	OTROS DERECHOS A RECIBIR, DONATIVOS EN ESPECIE	1,331,181.15	0.00	0.00	0.00	1,331,181.15	0.00
1130-00-0000-0000	DERECHOS A RECIBIR BIENES O SERVICIOS	850,072.02	0.00	518,741.05	518,741.05	850,072.02	0.00
1131-00-0000-0000	Anticipo a proveedores por adquisición de bienes y	1,073,534.08	0.00	518,741.05	518,741.05	1,073,534.08	0.00
1131-01-0000-0000	Anticipo a Proveed por Adq Bienes y Prest Serv Cor	-30,173.18	0.00	0.00	0.00	-30,173.18	0.00
1131-01-0001-0000	Rumaldo Ramones (103166)	-6,730.00	0.00	0.00	0.00	-6,730.00	0.00
1131-01-0002-0000	Corporativo JIBSAD (102797)	45,000.00	0.00	0.00	0.00	45,000.00	0.00
1131-01-0003-0000	Servicio Montemorelos (201584)	50,000.00	0.00	0.00	0.00	50,000.00	0.00
1131-01-0004-0000	Maria Josefina Lopez Briseño (201584)	50,000.00	0.00	0.00	0.00	50,000.00	0.00
1131-01-0005-0000	Jose Rodrigo Salazar Rojas (201585)	84,910.58	0.00	0.00	0.00	84,910.58	0.00
1131-01-0006-0000	Operadora Mercadotecnia (13305)	-17,400.00	0.00	0.00	0.00	-17,400.00	0.00
1131-01-0007-0000	Regio Infraestructura Muro (103907)	45,000.00	0.00	0.00	0.00	45,000.00	0.00
1131-01-0008-0000	Hosaga Construcciones (104010)	-467,292.04	0.00	0.00	0.00	-467,292.04	0.00
1131-01-0009-0000	Operadora Vigasa (104150)	0.21	0.00	0.00	0.00	0.21	0.00
1131-01-0010-0000	Silverio Alanis (104512)	8,540.00	0.00	0.00	0.00	8,540.00	0.00
1131-01-0011-0000	Juan Carlos Olivares Garcia (102156)	15,894.56	0.00	0.00	0.00	15,894.56	0.00
1131-01-0012-0000	Torero Construcciones (203776)	190.81	0.00	0.00	0.00	190.81	0.00
1131-01-0013-0000	Sonia Alicia Barboza Ramos	161,712.70	0.00	0.00	0.00	161,712.70	0.00
1131-10-0000-0000	ANTICIPOS A PROVEEDORES	1,103,707.26	0.00	518,741.05	518,741.05	1,103,707.26	0.00
1131-10-9999-0000	Anti a Proveedores Comun	1,103,707.26	0.00	518,741.05	518,741.05	1,103,707.26	0.00
1132-00-0000-0000	Anticipo a proveedores por adquisición de bienes i	30,009.32	0.00	0.00	0.00	30,009.32	0.00
1132-01-0000-0000	A.F. BANREGIO	30,009.32	0.00	0.00	0.00	30,009.32	0.00
1134-00-0000-0000	Anticipo a Contratistas por Obras Públicas a Corto	-253,471.38	0.00	0.00	0.00	-253,471.38	0.00
1134-01-0000-0000	Anticipo a Contratistas y Obras Pub a Corto Plazo	-253,471.38	0.00	0.00	0.00	-253,471.38	0.00
1134-01-0001-0000	Torero Construcciones (102540)	-253,471.38	0.00	0.00	0.00	-253,471.38	0.00

1200-00-0000-0000	ACTIVO NO CIRCULANTE	296,245,860.66	0.00	221,422,680.77	96,615,665.77	421,052,875.66	0.00
1210-00-0000-0000	INVERSIONES FINANCIERAS A LARGO PLAZO	635,151.00	0.00	0.00	0.00	635,151.00	0.00
1213-00-0000-0000	FIDEICOMISOS, MANDATOS Y CONTRATOS ANÁLOGOS	635,151.00	0.00	0.00	0.00	635,151.00	0.00
1213-70-0000-0000	Fideicomisos, Mandatos y Contratos Análogos de En	635,151.00	0.00	0.00	0.00	635,151.00	0.00
1230-00-0000-0000	BIENES INMUEBLES, INFRAESTRUCTURA Y CONSTRUCCIONES	283,076,902.43	0.00	217,343,015.28	92,267,957.24	408,151,960.47	0.00
1231-00-0000-0000	Terrenos	169,135,393.23	0.00	0.00	0.00	169,135,393.23	0.00
1232-00-0000-0000	Viviendas	83,672.00	0.00	0.00	0.00	83,672.00	0.00
1233-00-0000-0000	Edificios no Habitacionales	17,158,275.00	0.00	0.00	0.00	17,158,275.00	0.00
1235-00-0000-0000	CONSTRUCCIONES EN PROCESO EN BIENES DE DOMINIO PÚBLICO	96,699,562.20	0.00	217,343,015.28	92,267,957.24	221,774,620.24	0.00
1235-10-0000-0000	Edificación Habitacional en Proceso	14,905,136.35	0.00	217,343,015.28	87,626,847.08	144,621,304.55	0.00
1235-20-0000-0000	Edificación no Habitacional en Proceso	22,554,739.32	0.00	0.00	0.00	22,554,739.32	0.00
1235-30-0000-0000	Construcción de Obras para el Abastecimiento de A	14,397,272.47	0.00	0.00	4,641,110.16	9,756,162.31	0.00
1235-40-0000-0000	División de Terrenos y Construcción de Obras de Ur	2,812,116.70	0.00	0.00	0.00	2,812,116.70	0.00
1235-50-0000-0000	Construcción de Vías de Comunicación en Proceso	35,012,142.89	0.00	0.00	0.00	35,012,142.89	0.00
1235-60-0000-0000	Otras Construcciones de Ingeniería Civil u Obra Pe	1,367,474.92	0.00	0.00	0.00	1,367,474.92	0.00
1235-70-0000-0000	Instalaciones y Equipamiento en Construcciones en	2,856,699.23	0.00	0.00	0.00	2,856,699.23	0.00
1235-90-0000-0000	Trabajos de Acabados en Edificaciones y Otros Trab	2,793,980.32	0.00	0.00	0.00	2,793,980.32	0.00
1240-00-0000-0000	BIENES MUEBLES	36,769,428.98	0.00	192,820.80	4,347,708.53	32,614,541.25	0.00
1241-00-0000-0000	MOBILIARIO Y EQUIPO DE ADMINISTRACIÓN	4,981,017.87	0.00	162,145.80	2,239.00	5,140,924.67	0.00
1241-10-0000-0000	Muebles de Oficina y Estantería	2,866,150.24	0.00	128,038.80	0.00	2,994,189.04	0.00
1241-20-0000-0000	Muebles, Excepto de Oficina y Estantería	122,150.03	0.00	0.00	0.00	122,150.03	0.00
1241-30-0000-0000	Equipo de Cómputo y de Tecnologías de la Informaci	1,860,215.42	0.00	21,822.00	0.00	1,882,037.42	0.00
1241-90-0000-0000	Otros Mobiliarios y Equipos de Administración	132,502.18	0.00	12,285.00	2,239.00	142,548.18	0.00
1242-00-0000-0000	MOBILIARIO Y EQUIPO EDUCACIONAL Y RECREATIVO	795,939.14	0.00	0.00	0.00	795,939.14	0.00
1242-10-0000-0000	Equipo y Aparatos Audiovisuales	329,944.07	0.00	0.00	0.00	329,944.07	0.00
1242-20-0000-0000	Aparatos Deportivos	123,130.00	0.00	0.00	0.00	123,130.00	0.00
1242-30-0000-0000	Cámaras Fotográficas y de Video	234,294.43	0.00	0.00	0.00	234,294.43	0.00
1242-90-0000-0000	Otro Mobiliario y Equipo Educativo y Recreativo	108,570.64	0.00	0.00	0.00	108,570.64	0.00
1243-00-0000-0000	EQUIPO E INSTRUMENTAL MÉDICO Y DE LABORATORIO	35,267.00	0.00	0.00	0.00	35,267.00	0.00
1243-10-0000-0000	Equipo Médico y de Laboratorio	34,017.00	0.00	0.00	0.00	34,017.00	0.00
1243-20-0000-0000	Instrumental Médico y de Laboratorio	1,250.00	0.00	0.00	0.00	1,250.00	0.00
1244-00-0000-0000	VEHÍCULOS Y EQUIPO DE TRANSPORTE	15,084,299.74	0.00	5.00	4,345,469.53	10,738,835.21	0.00
1244-10-0000-0000	Automóviles y Camiones	14,699,559.74	0.00	5.00	4,345,469.53	10,354,095.21	0.00
1244-20-0000-0000	Carrocerías y Remolques	56,180.00	0.00	0.00	0.00	56,180.00	0.00
1244-90-0000-0000	Otros Equipos de Transporte	328,560.00	0.00	0.00	0.00	328,560.00	0.00
1245-00-0000-0000	Equipo de Defensa y Seguridad	407,399.54	0.00	0.00	0.00	407,399.54	0.00
1246-00-0000-0000	MAQUINARIA, OTROS EQUIPOS Y HERRAMIENTAS	4,737,276.27	0.00	30,670.00	0.00	4,767,946.27	0.00
1246-10-0000-0000	Maquinaria y Equipo Agropecuario	249,169.65	0.00	0.00	0.00	249,169.65	0.00
1246-20-0000-0000	Maquinaria y Equipo Industrial	118,615.85	0.00	0.00	0.00	118,615.85	0.00
1246-30-0000-0000	Maquinaria y Equipo de Construcción	909,355.22	0.00	0.00	0.00	909,355.22	0.00
1246-40-0000-0000	Sistemas de Aire Acondicionado, Calefacción y de	959,774.82	0.00	11,000.00	0.00	970,774.82	0.00

1246-50-0000-0000	Equipo de Comunicación y Telecomunicación	1,398,292.54	0.00	0.00	0.00	1,398,292.54	0.00
1246-60-0000-0000	Equipos de Generación Eléctrica, Aparatos y Acces	48,210.01	0.00	0.00	0.00	48,210.01	0.00
1246-70-0000-0000	Herramientas y Máquinas-Herramienta	607,362.18	0.00	19,670.00	0.00	627,032.18	0.00
1246-90-0000-0000	Otros Equipos	446,496.00	0.00	0.00	0.00	446,496.00	0.00
1247-00-0000-0000	COLECCIONES, OBRAS DE ARTE Y OBJETOS VALIOSOS	699,020.00	0.00	0.00	0.00	699,020.00	0.00
1247-10-0000-0000	Bienes Artísticos, Culturales y Científicos	699,020.00	0.00	0.00	0.00	699,020.00	0.00
1248-00-0000-0000	ACTIVOS BIOLÓGICOS	10,029,209.42	0.00	0.00	0.00	10,029,209.42	0.00
1248-80-0000-0000	Árboles y Plantas	10,029,209.42	0.00	0.00	0.00	10,029,209.42	0.00
1250-00-0000-0000	ACTIVOS INTANGIBLES	16,182.00	0.00	0.00	0.00	16,182.00	0.00
1251-00-0000-0000	Software	16,182.00	0.00	0.00	0.00	16,182.00	0.00
1251-10-0000-0000	Software	16,182.00	0.00	0.00	0.00	16,182.00	0.00
1260-00-0000-0000	DEPRECIACIÓN, DETERIORO Y AMORTIZACIÓN ACUMULADA D	-25,388,751.07	0.00	3,886,844.69	0.00	-21,501,906.38	0.00
1261-00-0000-0000	Depreciación Acumulada de Bienes Inmuebles	-7,705,240.96	0.00	0.00	0.00	-7,705,240.96	0.00
1261-01-0000-0000	Depreciacion Acumulada de Viviendas	-75,095.36	0.00	0.00	0.00	-75,095.36	0.00
1261-02-0000-0000	Depreciacion Acumulada de Edificios no Habitaciona	-7,630,145.60	0.00	0.00	0.00	-7,630,145.60	0.00
1263-00-0000-0000	Depreciación acumulada de Bienes Muebles	-17,683,510.11	0.00	3,886,844.69	0.00	-13,796,665.42	0.00
1263-01-0000-0000	Dep acumulada muebles de ofna y equ..	-2,341,376.98	0.00	0.00	0.00	-2,341,376.98	0.00
1263-02-0000-0000	Dep acum muebles excepto oficina y equ..	-53,296.50	0.00	0.00	0.00	-53,296.50	0.00
1263-03-0000-0000	Dep acum equipo de computo y tec inf..	-1,572,772.46	0.00	0.00	0.00	-1,572,772.46	0.00
1263-04-0000-0000	Dep Acum otros mob y equip	-272,854.02	0.00	0.00	0.00	-272,854.02	0.00
1263-05-0000-0000	Dp Acum Equipos y Aparatos Audiovisuales	-237,914.86	0.00	0.00	0.00	-237,914.86	0.00
1263-06-0000-0000	Dep Acum Aparatos Deportivos	-101,567.06	0.00	0.00	0.00	-101,567.06	0.00
1263-07-0000-0000	Dep Acum Camaras Fotograficas y Video	-95,130.57	0.00	0.00	0.00	-95,130.57	0.00
1263-08-0000-0000	Dep Acum otros Mob y Equipo de Educacion	-85,432.59	0.00	0.00	0.00	-85,432.59	0.00
1263-09-0000-0000	Dep Acum equipo Medico y de Laboratorio	-35,705.52	0.00	0.00	0.00	-35,705.52	0.00
1263-11-0000-0000	Dep Acum Instrumental Medico y de Laboratorio	-1,333.33	0.00	0.00	0.00	-1,333.33	0.00
1263-12-0000-0000	Dep Acum, Autos y Equipo Tpte.	-10,315,477.85	0.00	3,886,844.69	0.00	-6,428,633.16	0.00
1263-13-0000-0000	Dep Acum carrocerias y Remolques	-18,000.00	0.00	0.00	0.00	-18,000.00	0.00
1263-14-0000-0000	Dep Acum otros Equipos de Tpte.	-3,603.34	0.00	0.00	0.00	-3,603.34	0.00
1263-15-0000-0000	Dep Acum Equipo Defensa y Seguridad	-308,940.19	0.00	0.00	0.00	-308,940.19	0.00
1263-16-0000-0000	Dep Acum Maq y otros Equip y Herramientas	-2,229,316.84	0.00	0.00	0.00	-2,229,316.84	0.00
1263-17-0000-0000	Dep Acum Amortiz Acum. Software	-10,788.00	0.00	0.00	0.00	-10,788.00	0.00
1270-00-0000-0000	ACTIVOS DIFERIDOS	1,136,947.32	0.00	0.00	0.00	1,136,947.32	0.00
1271-00-0000-0000	Estudios, Formulación y Evaluación de Proyectos	1,136,947.32	0.00	0.00	0.00	1,136,947.32	0.00
	<b>Total por Tipo de cuenta:</b>	<b>352,656,845.34</b>	<b>0.00</b>	<b>1,040,406,155.06</b>	<b>865,424,605.77</b>	<b>527,638,394.63</b>	<b>0.00</b>
<b>PASIVO</b>							
2000-00-0000-0000	PASIVO	0.00	260,787,441.90	522,028,040.39	484,336,347.86	0.00	223,095,749.37
2100-00-0000-0000	PASIVO CIRCULANTE	0.00	242,500,195.94	522,028,040.39	484,336,347.86	0.00	204,808,503.41
2110-00-0000-0000	CUENTAS POR PAGAR A CORTO PLAZO	0.00	224,687,254.45	522,028,040.39	484,336,347.86	0.00	186,995,561.92
2112-00-0000-0000	PROVEEDORES POR PAGAR A CORTO PLAZO	0.00	142,864,452.19	350,698,771.06	289,995,173.04	0.00	82,160,854.17
2112-10-0000-0000	Proveedores	0.00	0.00	266,543,195.94	279,548,872.53	0.00	13,005,676.59

2112-40-0000-0000	Proveedores en convenio Arrendamiento y otros	0.00	0.00	0.00	1,350,000.00	0.00	1,350,000.00
2112-40-0001-0000	H.C.P. Inmuebles, S.A. de C.V.	0.00	0.00	0.00	100,000.00	0.00	100,000.00
2112-40-0002-0000	Constructores Especializados, S.A. de C.V.	0.00	0.00	0.00	1,200,000.00	0.00	1,200,000.00
2112-40-0003-0000	Jose Luis Sanchez Perez	0.00	0.00	0.00	50,000.00	0.00	50,000.00
2112-80-0000-0000	Acreeedores Diversos	0.00	3,295.00	0.00	0.00	0.00	3,295.00
2112-80-0332-0000	Patricica Edith Fernandez Treviño	-3,295.00	0.00	0.00	0.00	-3,295.00	0.00
2112-90-0000-0000	PASIVOS EJERCICIOS ANTERIORES	0.00	113,066,121.34	84,155,575.12	9,096,300.51	0.00	38,006,846.73
2112-91-0000-0000	PROVEEDORES	0.00	110,034,426.32	83,089,143.82	8,424,894.75	0.00	35,370,177.25
2112-91-0001-0000	PROVEEDORES 2015 Y AÑOS ANTERIORES	0.00	90,101,406.45	69,393,489.17	4,079,224.76	0.00	24,787,142.04
2112-91-0002-0000	PROVEEDORES 2016	0.00	9,644,413.89	5,231,099.29	1,600,375.73	0.00	6,013,690.33
2112-91-0003-0000	Proveedores Ejer 2017	0.00	10,288,605.98	8,464,555.36	2,745,294.26	0.00	4,569,344.88
2112-92-0000-0000	CONTRATISTAS	0.00	3,031,695.02	1,066,431.30	671,405.76	0.00	2,636,669.48
2112-92-0002-0000	CONTRATISTAS 2016	0.00	1,636,900.87	175,024.99	0.00	0.00	1,461,875.88
2112-92-0003-0000	Contratistas Ejer 2017	0.00	1,394,794.15	891,406.31	671,405.76	0.00	1,174,793.60
2112-99-0000-0000	Partidas de Saldos iniciales, pendientes de reclas	0.00	29,795,035.85	0.00	0.00	0.00	29,795,035.85
2112-99-0002-0000	Proveed Cuenta Puente	0.00	29,795,035.85	0.00	0.00	0.00	29,795,035.85
2113-00-0000-0000	Contratistas por Obras Públicas por Pagar a Corto	0.00	4,529,976.60	157,051,208.00	168,531,292.16	0.00	16,010,060.76
2113-10-0000-0000	CONTRATISTAS	0.00	0.00	155,468,709.99	168,531,292.16	0.00	13,062,582.17
2113-20-0000-0000	Contratistas, saldos iniciales	0.00	4,529,976.60	1,582,498.01	0.00	0.00	2,947,478.59
2115-00-0000-0000	Transferencias otorgadas por pagar a Corto Plazo	0.00	9,120.00	4,000.00	0.00	0.00	5,120.00
2117-00-0000-0000	Retenciones y Contribuciones por pagar a Corto Pla	0.00	87,050,144.55	4,746,728.17	12,193,371.50	0.00	94,496,787.88
2117-01-0000-0000	ISPT RETENIDO AL PERSONAL	0.00	51,553,439.24	4,566,282.00	11,625,923.57	0.00	58,613,080.81
2117-02-0000-0000	RETENCION 10% SOBRE ARRENDAMIENTO	0.00	412,742.39	0.00	38,674.30	0.00	451,416.69
2117-03-0000-0000	RETENCION 10% SOBRE HONORARIOS	0.00	12,363.46	0.00	1,450.10	0.00	13,813.56
2117-04-0000-0000	RETENCION 0.1 AL MILLAR SOBRE OBRAS	0.00	93,374.52	0.00	505.59	0.00	93,880.11
2117-05-0000-0000	RETENCION DEL 0.5 AL MILLAR SOBRE OBRAS	0.00	478,953.41	180,446.17	526,817.94	0.00	825,325.18
2117-06-0000-0000	Impuestos por Pagar a la Federacion	0.00	34,499,271.53	0.00	0.00	0.00	34,499,271.53
2119-00-0000-0000	Otras Cuentas por Pagar a Corto Plazo	0.00	-9,766,438.89	9,527,333.16	13,616,511.16	0.00	-5,677,260.89
2119-09-0000-0000	DEVOLUCIONES DE NOMINA	0.00	264,993.11	9,527,333.16	13,616,511.16	0.00	4,354,171.11
2119-09-0001-0000	PENSION ALIMENTICIA PENDIENTE DE PAGO	0.00	-53,328.00	650,739.16	686,744.16	0.00	-17,323.00
2119-09-0002-0000	OTRAS DEDUCCIONES	0.00	-99,427.00	608,879.00	585,404.00	0.00	-122,902.00
2119-09-0003-0000	SERVICIO DE CREDITO PENDIENTE DE PAGO	0.00	-90,508.00	5,311,512.00	8,565,248.00	0.00	3,163,228.00
2119-09-0004-0000	SEGURO EMPLEADOS PENDIENTE DE PAGO	0.00	23,526.00	112,076.00	130,142.00	0.00	41,592.00
2119-09-0005-0000	OPTICAS PENDIENTES DE PAGO	0.00	18,492.00	42,723.00	44,985.00	0.00	20,754.00
2119-09-0006-0000	MUEBLERIAS PENDIENTES DE PAGO	0.00	287,772.00	694,685.00	1,486,589.00	0.00	1,079,676.00
2119-09-0007-0000	SINDICATOS PENDIENTE DE PAGO/ CUOTA	0.00	254,204.00	1,522,365.00	1,522,365.00	0.00	254,204.00
2119-09-0008-0000	SINDICATOS PENDIENTES DE PAGO / PRESTAMO	0.00	-48,922.00	302,512.00	302,512.00	0.00	-48,922.00
2119-09-0009-0000	ACREEDORES DIVERSOS	0.00	-47,362.00	281,842.00	292,522.00	0.00	-36,682.00
2119-09-0010-0000	Otras Deducciones de Nomina	0.00	8,030.96	0.00	0.00	0.00	8,030.96
2119-09-0011-0000	Mueblerias por Pagar	0.00	12,515.15	0.00	0.00	0.00	12,515.15
2119-90-0000-0000	PASIVO CUENTA SISTEMA (RECLASIFICACIONES)	0.00	-10,031,432.00	0.00	0.00	0.00	-10,031,432.00

2119-90-0001-0000	Escrituración Colonias Varias	0.00	311,448.00	0.00	0.00	0.00	0.00	311,448.00
2119-90-0002-0000	Aroldo Jimenez de la Cruz	0.00	50,000.00	0.00	0.00	0.00	0.00	50,000.00
2119-90-0003-0000	Ericka Maria de la Fuente Recio	0.00	30,000.00	0.00	0.00	0.00	0.00	30,000.00
2119-90-0004-0000	Jesus Manuel Plata Segovia	0.00	6,000.00	0.00	0.00	0.00	0.00	6,000.00
2119-90-0005-0000	Prestamos Bancarios y Gob del Edo.	0.00	-10,367,080.00	0.00	0.00	0.00	0.00	-10,367,080.00
2119-90-0006-0000	Red de Agua Comunidd El Bajio	0.00	10,807.00	0.00	0.00	0.00	0.00	10,807.00
2119-90-0007-0000	Intereses sobre Creditos Bancarios y Gob del Edo.	0.00	-72,607.00	0.00	0.00	0.00	0.00	-72,607.00
2130-00-0000-0000	PORCIÓN A CORTO PLAZO DE LA DEUDA PÚBLICA A LARGO	0.00	17,812,941.49	0.00	0.00	0.00	0.00	17,812,941.49
2131-00-0000-0000	PORCIÓN A CORTO PLAZO DE LA DEUDA PÚBLICA INTERNA	0.00	17,812,941.49	0.00	0.00	0.00	0.00	17,812,941.49
2131-10-0000-0000	Porción a Corto Plazo de la Deuda Pública	0.00	17,812,941.49	0.00	0.00	0.00	0.00	17,812,941.49
2131-10-0001-0000	GOBIERNO DEL ESTADO DE N.L.	0.00	5,022,307.00	0.00	0.00	0.00	0.00	5,022,307.00
2131-10-0002-0000	BANOBRAS, S.N.C. PRESTAM A CORTO PLAZO	0.00	2,716,153.35	0.00	0.00	0.00	0.00	2,716,153.35
2131-10-0003-0000	Santander, PRESTAM A CORTO PLAZO	0.00	5,985,956.91	0.00	0.00	0.00	0.00	5,985,956.91
2131-10-0004-0000	Union de Credito Allende	0.00	220,000.00	0.00	0.00	0.00	0.00	220,000.00
2131-10-0005-0000	Intereses y Comisiones de Creditos Bancarios por R	0.00	1,023,624.00	0.00	0.00	0.00	0.00	1,023,624.00
2131-10-0006-0000	ISPT, Retenido por Reclasificar	0.00	49,440.23	0.00	0.00	0.00	0.00	49,440.23
2131-10-0007-0000	Banco Afirme	0.00	2,795,460.00	0.00	0.00	0.00	0.00	2,795,460.00
2200-00-0000-0000	PASIVO NO CIRCULANTE	0.00	18,287,245.96	0.00	0.00	0.00	0.00	18,287,245.96
2230-00-0000-0000	DEUDA PÚBLICA A LARGO PLAZO	0.00	18,287,245.96	0.00	0.00	0.00	0.00	18,287,245.96
2233-00-0000-0000	Préstamos de la Deuda Pública Interna por Pagar a	0.00	18,287,245.96	0.00	0.00	0.00	0.00	18,287,245.96
2233-10-0000-0000	Prestamos de la Deuda Publica Interna a Pagar a L	0.00	18,287,245.96	0.00	0.00	0.00	0.00	18,287,245.96
2233-10-0001-0000	BANOBRAS, S.N.C. (Cred a Largo Plazo)	0.00	18,287,245.96	0.00	0.00	0.00	0.00	18,287,245.96
	<b>Total por Tipo de cuenta:</b>	0.00	260,787,441.90	522,028,040.39	484,336,347.86	0.00	0.00	223,095,749.37
<b>PATRIMONIO</b>								
3000-00-0000-0000	HACIENDA PUBLICA/ PATRIMONIO	0.00	91,869,403.44	7,426,700.74	70,330,403.92	0.00	0.00	154,773,106.62
3200-00-0000-0000	HACIENDA PUBLICA /PATRIMONIO GENERADO	0.00	91,869,403.44	7,426,700.74	70,330,403.92	0.00	0.00	154,773,106.62
3220-00-0000-0000	RESULTADO DE EJERCICIOS ANTERIORES	0.00	19,728,767.06	7,426,700.74	70,330,403.92	0.00	0.00	82,632,470.24
3220-01-0000-0000	Resultadode Ejercicios Anteriores (2013 y anterior	-72,378,520.23	0.00	530,613.96	1,582,498.90	-73,430,405.17	0.00	0.00
3220-02-0000-0000	Remanente de Ejercicio Anterior (2014)	4,706,982.79	0.00	13,659.39	23,960.66	4,696,681.52	0.00	0.00
3220-03-0000-0000	Resultado de Ejercicio Anterior (2015)	37,601,941.51	0.00	5,146,121.38	64,034,074.73	-21,286,011.84	0.00	0.00
3220-04-0000-0000	Resultado del Ejercicio Anterior (2016)	0.00	11,586,497.68	631,847.59	3,513,021.99	0.00	0.00	14,467,672.08
3220-05-0000-0000	Resultado del Ejercicio Anterior (2017)	0.00	-21,927,326.55	1,104,458.42	1,176,847.64	0.00	0.00	-21,854,937.33
3270-00-0000-0000	RECTIFICACIONES DE RESULTADOS DE EJERCICIOS ANTERI	0.00	72,140,636.38	0.00	0.00	0.00	0.00	72,140,636.38
3271-00-0000-0000	Cambios en Politicas Contables	0.00	-53,216,933.92	0.00	0.00	0.00	0.00	-53,216,933.92
3273-00-0000-0000	Cambio en Politicas Cuentas por Pagar	0.00	-45,000.00	0.00	0.00	0.00	0.00	-45,000.00
3274-00-0000-0000	Cambio en Politicas de Financiamiento	0.00	-29,144,427.97	0.00	0.00	0.00	0.00	-29,144,427.97
3275-00-0000-0000	Cambio en Politicas Bienes Muebles e Inmuebles	0.00	154,546,998.27	0.00	0.00	0.00	0.00	154,546,998.27
	<b>Total por Tipo de cuenta:</b>	0.00	91,869,403.44	7,426,700.74	70,330,403.92	0.00	0.00	154,773,106.62
<b>INGRESOS</b>								
4000-00-0000-0000	INGRESOS Y OTROS BENEFICIOS	0.00	0.00	0.00	340,479,131.24	0.00	0.00	340,479,131.24
4100-00-0000-0000	INGRESOS DE GESTION	0.00	0.00	0.00	51,801,485.95	0.00	0.00	51,801,485.95

4110-00-0000-0000	IMPUESTOS	0.00	0.00	0.00	32,614,739.74	0.00	32,614,739.74
4111-00-0000-0000	IMPUESTOS SOBRE LOS INGRESOS	0.00	0.00	0.00	158,403.85	0.00	158,403.85
4111-10-0000-0000	IMPUESTOS	0.00	0.00	0.00	158,403.85	0.00	158,403.85
4111-11-0000-0000	IMPUESTOS SOBRE LOS INGRESOS	0.00	0.00	0.00	158,403.85	0.00	158,403.85
4111-11-0003-0000	Impuestos sobre diversiones y espectáculos público	0.00	0.00	0.00	158,403.85	0.00	158,403.85
4112-00-0000-0000	IMPUESTOS SOBRE EL PATRIMONIO	0.00	0.00	0.00	33,299,672.42	0.00	33,299,672.42
4112-10-0000-0000	IMPUESTOS	0.00	0.00	0.00	33,299,672.42	0.00	33,299,672.42
4112-12-0000-0000	IMPUESTOS SOBRE EL PATRIMONIO	0.00	0.00	0.00	33,299,672.42	0.00	33,299,672.42
4112-12-0001-0000	Impuesto predial	0.00	0.00	0.00	9,867,971.40	0.00	9,867,971.40
4112-12-0002-0000	Sobre adquisición de inmuebles	0.00	0.00	0.00	18,215,576.02	0.00	18,215,576.02
4112-12-0007-0000	Impuestos rezagos	0.00	0.00	0.00	5,216,125.00	0.00	5,216,125.00
4117-00-0000-0000	ACCESORIOS DE IMPUESTOS	0.00	0.00	0.00	-843,336.53	0.00	-843,336.53
4117-10-0000-0000	IMPUESTOS	0.00	0.00	0.00	-843,336.53	0.00	-843,336.53
4117-17-0000-0000	IMPUESTOS ACCESORIOS	0.00	0.00	0.00	-843,336.53	0.00	-843,336.53
4117-17-0006-0000	Impuestos accesorios	0.00	0.00	0.00	-843,336.53	0.00	-843,336.53
4140-00-0000-0000	DERECHOS	0.00	0.00	0.00	10,100,607.49	0.00	10,100,607.49
4143-00-0000-0000	DERECHOS POR PRESTACIÓN DE SERVICIOS	0.00	0.00	0.00	7,414,014.17	0.00	7,414,014.17
4143-40-0000-0000	DERECHOS	0.00	0.00	0.00	7,414,014.17	0.00	7,414,014.17
4143-43-0000-0000	DERECHOS POR PRESTACIÓN DE SERVICIOS	0.00	0.00	0.00	7,414,014.17	0.00	7,414,014.17
4143-43-0002-0000	Derechos por servicios públicos	0.00	0.00	0.00	225,220.00	0.00	225,220.00
4143-43-0003-0000	Por construcciones y urbanizaciones	0.00	0.00	0.00	1,022,628.75	0.00	1,022,628.75
4143-43-0004-0000	Por certificaciones, autorizaciones, constancias	0.00	0.00	0.00	170,717.12	0.00	170,717.12
4143-43-0005-0000	Por Anuencia Municipal	0.00	0.00	0.00	2,575,340.50	0.00	2,575,340.50
4143-43-0006-0000	Por revisión, inspección y servicios	0.00	0.00	0.00	1,673,888.00	0.00	1,673,888.00
4143-43-0007-0000	Por expedición de licencias	0.00	0.00	0.00	328,281.10	0.00	328,281.10
4143-43-0009-0000	Por limpieza y recolección de desechos industriale	0.00	0.00	0.00	548,508.40	0.00	548,508.40
4143-43-0010-0000	Por ocupacion en via publica	0.00	0.00	0.00	869,430.30	0.00	869,430.30
4144-00-0000-0000	ACCESORIOS DE DERECHOS	0.00	0.00	0.00	3,396.00	0.00	3,396.00
4144-40-0000-0000	DERECHOS	0.00	0.00	0.00	3,396.00	0.00	3,396.00
4144-45-0000-0000	DERECHOS ACCESORIOS	0.00	0.00	0.00	3,396.00	0.00	3,396.00
4144-45-0013-0000	Recargos, gastos de ejecución, sanciones e indemni	0.00	0.00	0.00	3,396.00	0.00	3,396.00
4149-00-0000-0000	OTROS DERECHOS	0.00	0.00	0.00	2,683,197.32	0.00	2,683,197.32
4149-40-0000-0000	DERECHOS	0.00	0.00	0.00	2,683,197.32	0.00	2,683,197.32
4149-49-0000-0000	OTROS DERECHOS	0.00	0.00	0.00	2,683,197.32	0.00	2,683,197.32
4149-49-0001-0000	Contribuciones por Nuevos Fraccionamientos	0.00	0.00	0.00	2,683,197.32	0.00	2,683,197.32
4150-00-0000-0000	PRODUCTOS DE TIPO CORRIENTE	0.00	0.00	0.00	1,204,123.81	0.00	1,204,123.81
4151-00-0000-0000	PRODUCTOS DERIVADOS DEL USO Y APROVECHAMIENTO DE B	0.00	0.00	0.00	1,204,123.81	0.00	1,204,123.81
4151-50-0000-0000	PRODUCTOS	0.00	0.00	0.00	1,204,123.81	0.00	1,204,123.81
4151-51-0000-0000	PRODUCTOS DE TIPO CORRIENTE	0.00	0.00	0.00	1,204,123.81	0.00	1,204,123.81
4151-51-0001-0000	Enajenación de bienes muebles o inmuebles	0.00	0.00	0.00	537,950.00	0.00	537,950.00
4151-51-0002-0000	Arrendamiento o explotación de bienes muebles o in	0.00	0.00	0.00	308,422.00	0.00	308,422.00

4151-51-0005-0000	Productos Diversos	0.00	0.00	0.00	357,751.81	0.00	357,751.81
4160-00-0000-0000	APROVECHAMIENTOS DE TIPO CORRIENTE	0.00	0.00	0.00	7,882,014.91	0.00	7,882,014.91
4162-00-0000-0000	MULTAS	0.00	0.00	0.00	5,801,575.38	0.00	5,801,575.38
4162-60-0000-0000	APROVECHAMIENTOS	0.00	0.00	0.00	5,801,575.38	0.00	5,801,575.38
4162-61-0000-0000	APROVECHAMIENTOS DE TIPO CORRIENTE	0.00	0.00	0.00	5,801,575.38	0.00	5,801,575.38
4162-61-0001-0000	Multas	0.00	0.00	0.00	5,801,575.38	0.00	5,801,575.38
4163-00-0000-0000	INDEMNIZACIONES	0.00	0.00	0.00	21,508.00	0.00	21,508.00
4163-60-0000-0000	APROVECHAMIENTOS	0.00	0.00	0.00	21,508.00	0.00	21,508.00
4163-61-0000-0000	APROVECHAMIENTOS DE TIPO CORRIENTE	0.00	0.00	0.00	21,508.00	0.00	21,508.00
4163-61-0007-0000	Indemnizaciones	0.00	0.00	0.00	21,508.00	0.00	21,508.00
4167-00-0000-0000	APROVECHAMIENTOS POR APORTACIONES Y COOPERACIONES	0.00	0.00	0.00	391,305.44	0.00	391,305.44
4167-60-0000-0000	APROVECHAMIENTOS	0.00	0.00	0.00	391,305.44	0.00	391,305.44
4167-61-0000-0000	APROVECHAMIENTOS DE TIPO CORRIENTE	0.00	0.00	0.00	391,305.44	0.00	391,305.44
4167-61-0008-0000	Aprovechamientos diversos	0.00	0.00	0.00	391,305.44	0.00	391,305.44
4169-00-0000-0000	OTROS APROVECHAMIENTOS	0.00	0.00	0.00	1,667,626.09	0.00	1,667,626.09
4169-60-0000-0000	APROVECHAMIENTOS	0.00	0.00	0.00	1,667,626.09	0.00	1,667,626.09
4169-61-0000-0000	APROVECHAMIENTOS DE TIPO CORRIENTE	0.00	0.00	0.00	1,667,626.09	0.00	1,667,626.09
4169-61-0002-0000	Donativos	0.00	0.00	0.00	1,667,626.09	0.00	1,667,626.09
4200-00-0000-0000	PARTICIPACIONES, APORTACIONES, TRANSFERENCIAS, ASI	0.00	0.00	0.00	288,677,645.29	0.00	288,677,645.29
4210-00-0000-0000	PARTICIPACIONES Y APORTACIONES	0.00	0.00	0.00	288,677,645.29	0.00	288,677,645.29
4211-00-0000-0000	PARTICIPACIONES	0.00	0.00	0.00	96,435,785.38	0.00	96,435,785.38
4211-80-0000-0000	PARTICIPACIONES Y APORTACIONES	0.00	0.00	0.00	96,435,785.38	0.00	96,435,785.38
4211-81-0000-0000	PARTICIPACIONES	0.00	0.00	0.00	96,435,785.38	0.00	96,435,785.38
4211-81-1000-0000	FEDERALES	0.00	0.00	0.00	62,979,876.27	0.00	62,979,876.27
4211-81-1001-0000	Fondo General de Participaciones	0.00	0.00	0.00	45,528,336.44	0.00	45,528,336.44
4211-81-1002-0000	Fondo Nacional de Fomento Municipal	0.00	0.00	0.00	8,267,268.40	0.00	8,267,268.40
4211-81-1003-0000	Fondo de Fiscalización	0.00	0.00	0.00	2,574,393.52	0.00	2,574,393.52
4211-81-1004-0000	Impuesto sobre Automóviles Nuevos (ISAN)	0.00	0.00	0.00	2,200,980.20	0.00	2,200,980.20
4211-81-1006-0000	Impuesto Especial Sobre Producción y Servicios	0.00	0.00	0.00	1,808,152.83	0.00	1,808,152.83
4211-81-1007-0000	Ventas Final de Diésel y Gasolina	0.00	0.00	0.00	2,384,832.91	0.00	2,384,832.91
4211-81-1008-0000	Fondo de Extracción de Hidrocarburos	0.00	0.00	0.00	215,911.97	0.00	215,911.97
4211-81-2000-0000	ESTATALES	0.00	0.00	0.00	33,455,909.11	0.00	33,455,909.11
4211-81-2001-0000	Control Vehicular	0.00	0.00	0.00	484,277.16	0.00	484,277.16
4211-81-2002-0000	Tenencia o uso de Vehículos	0.00	0.00	0.00	1,130,651.87	0.00	1,130,651.87
4211-81-2003-0000	Programa de Apoyo Estatal	0.00	0.00	0.00	5,000,000.00	0.00	5,000,000.00
4211-81-2004-0000	Fondo para Seguridad Pública	0.00	0.00	0.00	23,110,102.08	0.00	23,110,102.08
4211-81-2005-0000	Participaciones Diversas	0.00	0.00	0.00	3,730,878.00	0.00	3,730,878.00
4212-00-0000-0000	APORTACIONES	0.00	0.00	0.00	192,241,859.91	0.00	192,241,859.91
4212-80-0000-0000	PARTICIPACIONES Y APORTACIONES	0.00	0.00	0.00	192,241,859.91	0.00	192,241,859.91
4212-82-0000-0000	APORTACIONES	0.00	0.00	0.00	192,241,859.91	0.00	192,241,859.91
4212-82-1000-0000	FEDERALES	0.00	0.00	0.00	48,435,007.94	0.00	48,435,007.94

4212-82-1300-0000	Fondo para el Fortalecimiento Municipal	0.00	0.00	0.00	27,681,304.14	0.00	27,681,304.14
4212-82-1310-0000	Fondo para el Fortalecimiento Municipal / Aportaci	0.00	0.00	0.00	27,681,304.14	0.00	27,681,304.14
4212-82-1310-0001	FORTAMUN Aportación Federal	0.00	0.00	0.00	27,681,304.14	0.00	27,681,304.14
4212-82-1400-0000	INFRAESTRUCTURA	0.00	0.00	0.00	20,753,703.80	0.00	20,753,703.80
4212-82-2000-0000	ESTATALES	0.00	0.00	0.00	143,705,851.97	0.00	143,705,851.97
4212-82-2000-2400	Proyectos de Desarrollo Regional	0.00	0.00	0.00	1,969,602.40	0.00	1,969,602.40
4212-82-2000-2500	FONDO DE PROYECT DE INFRAEST MPAL, 1ER ETAP UNID D	0.00	0.00	0.00	54,224,244.58	0.00	54,224,244.58
4212-82-2000-2700	Fondo de Programas Regionales (varios)	0.00	0.00	0.00	61,838,363.04	0.00	61,838,363.04
4212-82-2000-2800	Programa CASA DIA (DIF)	0.00	0.00	0.00	120,586.96	0.00	120,586.96
4212-82-2100-0000	Fondos Descentralizados Estatales	0.00	0.00	0.00	18,448,448.74	0.00	18,448,448.74
4212-82-2200-0000	Fondo de Desarrollo Municipal	0.00	0.00	0.00	3,236,647.56	0.00	3,236,647.56
4212-82-2600-0000	Aportación para Imp. 2% sobre Nómina	0.00	0.00	0.00	3,867,958.69	0.00	3,867,958.69
4212-82-3000-0000	OTRAS APORTACIONES	0.00	0.00	0.00	101,000.00	0.00	101,000.00
4212-82-3100-0000	Ramo 20 Secretaria de Desarrollo Social	0.00	0.00	0.00	1,000.00	0.00	1,000.00
4212-82-3130-0000	Programa tu casa ahorro y subsidio para la viviend	0.00	0.00	0.00	1,000.00	0.00	1,000.00
4212-82-3130-0003	Programa tu casa / Aportación Beneficiarios	0.00	0.00	0.00	1,000.00	0.00	1,000.00
4212-82-3700-0000	Ramo 10 Secretaria de Economía	0.00	0.00	0.00	100,000.00	0.00	100,000.00
4212-82-3710-0000	Proyectos de Desarrollo Económico	0.00	0.00	0.00	100,000.00	0.00	100,000.00
	<b>Total por Tipo de cuenta:</b>	0.00	0.00	0.00	340,479,131.24	0.00	340,479,131.24

#### EGRESOS

5000-00-0000-0000	GASTOS Y OTRAS PERDIDAS	0.00	0.00	190,709,592.60	0.00	190,709,592.60	0.00
5100-00-0000-0000	GASTOS DE FUNCIONAMIENTO	0.00	0.00	187,715,680.33	0.00	187,715,680.33	0.00
5110-00-0000-0000	SERVICIOS PERSONALES	0.00	0.00	119,698,757.27	0.00	119,698,757.27	0.00
5111-00-0000-0000	REMUNERACIONES AL PERSONAL DE CARÁCTER PERMANENTE	0.00	0.00	81,277,546.00	0.00	81,277,546.00	0.00
5111-10-0000-0000	Dietas	0.00	0.00	4,659,176.00	0.00	4,659,176.00	0.00
5111-30-0000-0000	Sueldos base al personal permanente	0.00	0.00	76,618,370.00	0.00	76,618,370.00	0.00
5112-00-0000-0000	REMUNERACIONES AL PERSONAL DE CARÁCTER TRANSITORIO	0.00	0.00	5,389,375.00	0.00	5,389,375.00	0.00
5112-20-0000-0000	Sueldos base al personal eventual	0.00	0.00	5,389,375.00	0.00	5,389,375.00	0.00
5113-00-0000-0000	REMUNERACIONES ADICIONALES Y ESPECIALES	0.00	0.00	18,342,163.00	0.00	18,342,163.00	0.00
5113-10-0000-0000	Primas por años de servicios efectivos prestados	0.00	0.00	541,320.00	0.00	541,320.00	0.00
5113-20-0000-0000	Primas de vacaciones, dominical y gratificación d	0.00	0.00	4,076,000.00	0.00	4,076,000.00	0.00
5113-40-0000-0000	Compensaciones	0.00	0.00	13,724,843.00	0.00	13,724,843.00	0.00
5114-00-0000-0000	SEGURIDAD SOCIAL	0.00	0.00	60,339.54	0.00	60,339.54	0.00
5114-10-0000-0000	Aportaciones de Seguridad Social	0.00	0.00	10,339.54	0.00	10,339.54	0.00
5114-40-0000-0000	Aportaciones para seguros	0.00	0.00	50,000.00	0.00	50,000.00	0.00
5115-00-0000-0000	OTRAS PRESTACIONES SOCIALES Y ECONÓMICAS	0.00	0.00	14,629,333.73	0.00	14,629,333.73	0.00
5115-20-0000-0000	Indemnizaciones	0.00	0.00	2,036,470.41	0.00	2,036,470.41	0.00
5115-30-0000-0000	Prestaciones y haberes de retiro	0.00	0.00	11,681,012.00	0.00	11,681,012.00	0.00
5115-40-0000-0000	Prestaciones contractuales	0.00	0.00	911,851.32	0.00	911,851.32	0.00
5120-00-0000-0000	MATERIALES Y SUMINISTROS	0.00	0.00	18,290,789.92	0.00	18,290,789.92	0.00
5121-00-0000-0000	MATERIALES DE ADMINISTRACIÓN, EMISIÓN DE DOCUMENTO	0.00	0.00	917,293.89	0.00	917,293.89	0.00



5121-10-0000-0000	Materiales, útiles y equipos menores de oficina	0.00	0.00	209,998.98	0.00	209,998.98	0.00
5121-20-0000-0000	Materiales y útiles de impresión y reproducción	0.00	0.00	456,813.55	0.00	456,813.55	0.00
5121-40-0000-0000	Materiales, útiles y equipos menores de tecnología	0.00	0.00	100.00	0.00	100.00	0.00
5121-50-0000-0000	Material impreso e información digital	0.00	0.00	74,367.99	0.00	74,367.99	0.00
5121-60-0000-0000	Material de Limpieza	0.00	0.00	176,013.37	0.00	176,013.37	0.00
5122-00-0000-0000	ALIMENTOS Y UTENSILIOS	0.00	0.00	1,551,471.49	0.00	1,551,471.49	0.00
5122-10-0000-0000	Productos alimenticios para personas	0.00	0.00	1,551,471.49	0.00	1,551,471.49	0.00
5124-00-0000-0000	MATERIALES Y ARTÍCULOS DE CONSTRUCCIÓN Y DE REPARA	0.00	0.00	1,139,405.21	0.00	1,139,405.21	0.00
5124-20-0000-0000	Cemento y productos de concreto	0.00	0.00	122,931.14	0.00	122,931.14	0.00
5124-60-0000-0000	Material eléctrico y electrónico	0.00	0.00	961,950.43	0.00	961,950.43	0.00
5124-90-0000-0000	Otros materiales y artículos de construcción y rep	0.00	0.00	54,523.64	0.00	54,523.64	0.00
5125-00-0000-0000	PRODUCTOS QUÍMICOS, FARMACÉUTICOS Y DE LABORATORIO	0.00	0.00	252,031.09	0.00	252,031.09	0.00
5125-30-0000-0000	Medicinas y productos farmacéuticos	0.00	0.00	252,031.09	0.00	252,031.09	0.00
5126-00-0000-0000	COMBUSTIBLES, LUBRICANTES Y ADITIVOS	0.00	0.00	13,146,605.89	0.00	13,146,605.89	0.00
5126-10-0000-0000	Combustibles, lubricantes y aditivos	0.00	0.00	13,146,605.89	0.00	13,146,605.89	0.00
5127-00-0000-0000	VESTUARIO, BLANCOS, PRENDAS DE PROTECCIÓN Y ARTÍCULO	0.00	0.00	317,785.84	0.00	317,785.84	0.00
5127-10-0000-0000	Vestuario y uniformes	0.00	0.00	46,109.50	0.00	46,109.50	0.00
5127-30-0000-0000	Artículos deportivos	0.00	0.00	271,676.34	0.00	271,676.34	0.00
5128-00-0000-0000	MATERIALES Y SUMINISTROS PARA SEGURIDAD	0.00	0.00	3,306.70	0.00	3,306.70	0.00
5128-20-0000-0000	Materiales de seguridad pública	0.00	0.00	3,306.70	0.00	3,306.70	0.00
5129-00-0000-0000	HERRAMIENTAS, REFACCIONES Y ACCESORIOS MENORES	0.00	0.00	962,889.81	0.00	962,889.81	0.00
5129-10-0000-0000	Herramientas menores	0.00	0.00	75,168.81	0.00	75,168.81	0.00
5129-60-0000-0000	Refacciones y accesorios menores de equipo de tran	0.00	0.00	884,612.20	0.00	884,612.20	0.00
5129-90-0000-0000	Refacciones y accesorios menores otros bienes mueb	0.00	0.00	3,108.80	0.00	3,108.80	0.00
5130-00-0000-0000	SERVICIOS GENERALES	0.00	0.00	49,726,133.14	0.00	49,726,133.14	0.00
5131-00-0000-0000	SERVICIOS BÁSICOS	0.00	0.00	10,121,132.13	0.00	10,121,132.13	0.00
5131-10-0000-0000	Energía eléctrica	0.00	0.00	9,486,798.23	0.00	9,486,798.23	0.00
5131-30-0000-0000	Agua	0.00	0.00	51,062.00	0.00	51,062.00	0.00
5131-40-0000-0000	Telefonía tradicional	0.00	0.00	524,890.63	0.00	524,890.63	0.00
5131-50-0000-0000	Telefonía celular	0.00	0.00	58,381.27	0.00	58,381.27	0.00
5132-00-0000-0000	SERVICIOS DE ARRENDAMIENTO	0.00	0.00	16,241,154.68	0.00	16,241,154.68	0.00
5132-20-0000-0000	Arrendamiento de edificios	0.00	0.00	2,314,503.44	0.00	2,314,503.44	0.00
5132-30-0000-0000	Arrendamiento de mobiliario y equipo de administr	0.00	0.00	529,018.00	0.00	529,018.00	0.00
5132-50-0000-0000	Arrendamiento de equipo de transporte	0.00	0.00	2,320.00	0.00	2,320.00	0.00
5132-60-0000-0000	Arrendamiento de maquinaria, otros equipos y herr	0.00	0.00	13,154,975.60	0.00	13,154,975.60	0.00
5132-90-0000-0000	Otros arrendamientos	0.00	0.00	240,337.64	0.00	240,337.64	0.00
5133-00-0000-0000	SERVICIOS PROFESIONALES, CIENTÍFICOS Y TÉCNICOS Y	0.00	0.00	7,830,972.37	0.00	7,830,972.37	0.00
5133-10-0000-0000	Servicios legales, de contabilidad, auditoría y r	0.00	0.00	1,018,056.61	0.00	1,018,056.61	0.00
5133-30-0000-0000	Servicios de consultoría administrativa, procesos,	0.00	0.00	4,100,863.48	0.00	4,100,863.48	0.00
5133-40-0000-0000	Servicios de capacitación	0.00	0.00	994,499.61	0.00	994,499.61	0.00
5133-70-0000-0000	Servicios de protección y seguridad	0.00	0.00	1,214,520.00	0.00	1,214,520.00	0.00

5133-90-0000-0000	Servicios profesionales, científicos y técnicos i	0.00	0.00	503,032.67	0.00	503,032.67	0.00
5134-00-0000-0000	SERVICIOS FINANCIEROS, BANCARIOS Y COMERCIALES	0.00	0.00	540,833.23	0.00	540,833.23	0.00
5134-10-0000-0000	Servicios financieros y bancarios	0.00	0.00	16,957.83	0.00	16,957.83	0.00
5134-50-0000-0000	Seguro de bienes patrimoniales	0.00	0.00	523,330.43	0.00	523,330.43	0.00
5134-70-0000-0000	Fletes y maniobras	0.00	0.00	544.97	0.00	544.97	0.00
5135-00-0000-0000	SERVICIOS DE INSTALACIÓN, REPARACIÓN, MANTENIMIENT	0.00	0.00	6,366,115.77	0.00	6,366,115.77	0.00
5135-10-0000-0000	Conservación y mantenimiento menor de inmuebles	0.00	0.00	2,361,379.93	0.00	2,361,379.93	0.00
5135-20-0000-0000	Instalación, reparación y mantenimiento de mobili	0.00	0.00	1,194.80	0.00	1,194.80	0.00
5135-30-0000-0000	Instalación, reparación y mantenimiento de equipo	0.00	0.00	273,919.02	0.00	273,919.02	0.00
5135-50-0000-0000	Reparación y mantenimiento de equipo de transporte	0.00	0.00	2,813,201.80	0.00	2,813,201.80	0.00
5135-70-0000-0000	Instalación, reparación y mantenimiento de maquin	0.00	0.00	40,142.54	0.00	40,142.54	0.00
5135-90-0000-0000	Servicios de jardinería y fumigación	0.00	0.00	876,277.68	0.00	876,277.68	0.00
5136-00-0000-0000	SERVICIOS DE COMUNICACIÓN SOCIAL Y PUBLICIDAD	0.00	0.00	1,818,050.98	0.00	1,818,050.98	0.00
5136-10-0000-0000	Difusión por radio, televisión y otros medios de m	0.00	0.00	1,771,460.98	0.00	1,771,460.98	0.00
5136-30-0000-0000	Servicios de creatividad, preproducción y producci	0.00	0.00	46,590.00	0.00	46,590.00	0.00
5137-00-0000-0000	SERVICIOS DE TRASLADO Y VIÁTICOS	0.00	0.00	119,097.83	0.00	119,097.83	0.00
5137-50-0000-0000	Viáticos en el país	0.00	0.00	118,678.83	0.00	118,678.83	0.00
5137-90-0000-0000	Otros servicios de traslado y hospedaje	0.00	0.00	419.00	0.00	419.00	0.00
5138-00-0000-0000	SERVICIOS OFICIALES	0.00	0.00	1,712,146.11	0.00	1,712,146.11	0.00
5138-10-0000-0000	Gastos de ceremonial	0.00	0.00	583,716.47	0.00	583,716.47	0.00
5138-20-0000-0000	Gastos de orden social y cultural	0.00	0.00	1,119,429.64	0.00	1,119,429.64	0.00
5138-50-0000-0000	Gastos de representación	0.00	0.00	9,000.00	0.00	9,000.00	0.00
5139-00-0000-0000	OTROS SERVICIOS GENERALES	0.00	0.00	4,976,630.04	0.00	4,976,630.04	0.00
5139-10-0000-0000	Servicios funerarios y de cementerios	0.00	0.00	117,510.00	0.00	117,510.00	0.00
5139-20-0000-0000	Impuestos y derechos	0.00	0.00	27,468.00	0.00	27,468.00	0.00
5139-30-0000-0000	Impuestos y derechos de importación	0.00	0.00	55,977.47	0.00	55,977.47	0.00
5139-50-0000-0000	Penas, multas, accesorios y actualizaciones	0.00	0.00	323,608.24	0.00	323,608.24	0.00
5139-60-0000-0000	Otros gastos por responsabilidades	0.00	0.00	4,440,438.02	0.00	4,440,438.02	0.00
5139-90-0000-0000	Otros servicios generales	0.00	0.00	11,628.31	0.00	11,628.31	0.00
5200-00-0000-0000	TRANSFERENCIAS, ASIGNACIONES, SUBSIDIOS Y OTRAS AY	0.00	0.00	2,993,912.27	0.00	2,993,912.27	0.00
5240-00-0000-0000	AYUDAS SOCIALES	0.00	0.00	2,993,912.27	0.00	2,993,912.27	0.00
5241-00-0000-0000	AYUDAS SOCIALES A PERSONAS	0.00	0.00	2,535,310.89	0.00	2,535,310.89	0.00
5241-10-0000-0000	Ayudas sociales a Personas	0.00	0.00	2,535,310.89	0.00	2,535,310.89	0.00
5243-00-0000-0000	AYUDAS SOCIALES A INSTITUCIONES	0.00	0.00	458,601.38	0.00	458,601.38	0.00
5243-30-0000-0000	Ayudas sociales a instituciones de enseñanza	0.00	0.00	302,668.19	0.00	302,668.19	0.00
5243-40-0000-0000	Ayudas sociales a actividades científicas o académ	0.00	0.00	792.00	0.00	792.00	0.00
5243-50-0000-0000	Ayudas sociales a instituciones sin fines de lucro	0.00	0.00	110,500.32	0.00	110,500.32	0.00
5243-70-0000-0000	Ayudas sociales a entidades de interés público	0.00	0.00	44,640.87	0.00	44,640.87	0.00
	<b>Total por Tipo de cuenta:</b>	0.00	0.00	190,709,592.60	0.00	190,709,592.60	0.00
<b>ORDEN</b>							
8000-00-0000-0000	CUENTAS DE ORDEN PRESUPUESTARIAS	0.00	0.00	4,074,731,822.19	4,074,731,822.19	0.00	0.00

8100-00-0000-0000	LEY DE INGRESOS	0.00	0.00	1,154,991,147.48	1,154,991,147.48	0.00	0.00
8110-00-0000-0000	LEY DE INGRESOS ESTIMADA	0.00	0.00	474,032,885.00	0.00	0.00	-474,032,885.00
8110-10-0000-0000	IMPUESTOS	0.00	0.00	44,202,944.00	0.00	44,202,944.00	0.00
8110-11-0000-0000	IMPUESTOS SOBRE LOS INGRESOS	0.00	0.00	266,006.00	0.00	266,006.00	0.00
8110-11-0003-0000	Impuestos sobre diversiones y espectáculos público	0.00	0.00	166,006.00	0.00	166,006.00	0.00
8110-11-0004-0000	Impuestos sobre juegos permitidos	0.00	0.00	100,000.00	0.00	100,000.00	0.00
8110-12-0000-0000	IMPUESTOS SOBRE EL PATRIMONIO	0.00	0.00	43,236,938.00	0.00	43,236,938.00	0.00
8110-12-0001-0000	Impuesto predial	0.00	0.00	18,450,000.00	0.00	18,450,000.00	0.00
8110-12-0002-0000	Sobre adquisición de inmuebles	0.00	0.00	17,693,732.00	0.00	17,693,732.00	0.00
8110-12-0007-0000	Impuestos rezagos	0.00	0.00	7,093,206.00	0.00	7,093,206.00	0.00
8110-17-0000-0000	IMPUESTOS ACCESORIOS	0.00	0.00	700,000.00	0.00	700,000.00	0.00
8110-17-0006-0000	Impuestos accesorios	0.00	0.00	700,000.00	0.00	700,000.00	0.00
8110-30-0000-0000	CONTRIBUCIONES DE MEJORAS	0.00	0.00	90,000.00	0.00	90,000.00	0.00
8110-31-0000-0000	CONTRIBUCIONES DE MEJORAS POR OBRAS PÚBLICAS	0.00	0.00	90,000.00	0.00	90,000.00	0.00
8110-31-0001-0000	Contribuciones de mejoras por obras públicas	0.00	0.00	90,000.00	0.00	90,000.00	0.00
8110-40-0000-0000	DERECHOS	0.00	0.00	18,415,587.00	0.00	18,415,587.00	0.00
8110-43-0000-0000	DERECHOS POR PRESTACIÓN DE SERVICIOS	0.00	0.00	15,452,587.00	0.00	15,452,587.00	0.00
8110-43-0002-0000	Derechos por servicios públicos	0.00	0.00	442,000.00	0.00	442,000.00	0.00
8110-43-0003-0000	Por construcciones y urbanizaciones	0.00	0.00	3,000,000.00	0.00	3,000,000.00	0.00
8110-43-0004-0000	Por certificaciones, autorizaciones, constancias	0.00	0.00	650,000.00	0.00	650,000.00	0.00
8110-43-0005-0000	Por Anuencia Municipal	0.00	0.00	2,356,000.00	0.00	2,356,000.00	0.00
8110-43-0006-0000	Por revisión, inspección y servicios	0.00	0.00	1,750,000.00	0.00	1,750,000.00	0.00
8110-43-0007-0000	Por expedición de licencias	0.00	0.00	765,000.00	0.00	765,000.00	0.00
8110-43-0008-0000	Por control y limpieza de lotes baldíos	0.00	0.00	4,352,443.00	0.00	4,352,443.00	0.00
8110-43-0009-0000	Por limpieza y recolección de desechos industriale	0.00	0.00	650,926.00	0.00	650,926.00	0.00
8110-43-0010-0000	Por ocupacion en via publica	0.00	0.00	1,226,718.00	0.00	1,226,718.00	0.00
8110-43-0014-0000	Derechos rezagos	0.00	0.00	259,500.00	0.00	259,500.00	0.00
8110-45-0000-0000	DERECHOS ACCESORIOS	0.00	0.00	600,000.00	0.00	600,000.00	0.00
8110-45-0013-0000	Recargos, gastos de ejecución, sanciones e indemni	0.00	0.00	600,000.00	0.00	600,000.00	0.00
8110-49-0000-0000	OTROS DERECHOS	0.00	0.00	2,363,000.00	0.00	2,363,000.00	0.00
8110-49-0001-0000	Contribuciones por Nuevos Fraccionamientos	0.00	0.00	2,363,000.00	0.00	2,363,000.00	0.00
8110-50-0000-0000	PRODUCTOS	0.00	0.00	6,677,239.00	0.00	6,677,239.00	0.00
8110-51-0000-0000	PRODUCTOS DE TIPO CORRIENTE	0.00	0.00	6,677,239.00	0.00	6,677,239.00	0.00
8110-51-0001-0000	Enajenación de bienes muebles o inmuebles	0.00	0.00	1,620,000.00	0.00	1,620,000.00	0.00
8110-51-0002-0000	Arrendamiento o explotación de bienes muebles o in	0.00	0.00	1,601,239.00	0.00	1,601,239.00	0.00
8110-51-0004-0000	Venta de impresos, formatos y papel especial	0.00	0.00	100,500.00	0.00	100,500.00	0.00
8110-51-0005-0000	Productos diversos	0.00	0.00	3,295,500.00	0.00	3,295,500.00	0.00
8110-51-0006-0000	Intereses ganados de valores, créditos, bonos y ot	0.00	0.00	60,000.00	0.00	60,000.00	0.00
8110-60-0000-0000	APROVECHAMIENTOS	0.00	0.00	7,843,000.00	0.00	7,843,000.00	0.00
8110-61-0000-0000	APROVECHAMIENTOS DE TIPO CORRIENTE	0.00	0.00	7,843,000.00	0.00	7,843,000.00	0.00
8110-61-0001-0000	Multas	0.00	0.00	5,660,000.00	0.00	5,660,000.00	0.00

8110-61-0002-0000	Donativos	0.00	0.00	718,000.00	0.00	718,000.00	0.00
8110-61-0007-0000	Indemnizaciones	0.00	0.00	600,000.00	0.00	600,000.00	0.00
8110-61-0008-0000	Aprovechamientos diversos	0.00	0.00	865,000.00	0.00	865,000.00	0.00
8110-80-0000-0000	PARTICIPACIONES Y APORTACIONES	0.00	0.00	381,727,515.00	0.00	381,727,515.00	0.00
8110-81-0000-0000	PARTICIPACIONES	0.00	0.00	170,987,797.00	0.00	170,987,797.00	0.00
8110-81-1000-0000	Federales	0.00	0.00	143,159,998.00	0.00	143,159,998.00	0.00
8110-81-2000-0000	Estatales	0.00	0.00	27,827,799.00	0.00	27,827,799.00	0.00
8110-82-0000-0000	APORTACIONES	0.00	0.00	210,739,718.00	0.00	210,739,718.00	0.00
8110-82-1000-0000	Federales	0.00	0.00	71,135,386.00	0.00	71,135,386.00	0.00
8110-82-2000-0000	Estatales	0.00	0.00	111,294,332.00	0.00	111,294,332.00	0.00
8110-82-3000-0000	Otras Aportaciones	0.00	0.00	28,310,000.00	0.00	28,310,000.00	0.00
8110-91-0000-0000	TRANSFERENCIA, ASIGNACION, SUBSIDIO Y OTRAS AYUDAS	0.00	0.00	15,076,600.00	0.00	15,076,600.00	0.00
8120-00-0000-0000	LEY DE INGRESOS POR EJECUTAR	0.00	0.00	340,479,131.24	474,032,885.00	0.00	133,553,753.76
8120-10-0000-0000	IMPUESTOS	0.00	0.00	32,614,739.74	44,202,944.00	-11,588,204.26	0.00
8120-11-0000-0000	IMPUESTOS SOBRE LOS INGRESOS	0.00	0.00	158,403.85	266,006.00	-107,602.15	0.00
8120-11-0003-0000	Impuestos sobre diversiones y espectáculos público	0.00	0.00	158,403.85	166,006.00	-7,602.15	0.00
8120-11-0004-0000	Impuestos sobre juegos permitidos	0.00	0.00	0.00	100,000.00	-100,000.00	0.00
8120-12-0000-0000	IMPUESTOS SOBRE EL PATRIMONIO	0.00	0.00	33,299,672.42	43,236,938.00	-9,937,265.58	0.00
8120-12-0001-0000	Impuesto predial	0.00	0.00	9,867,971.40	18,450,000.00	-8,582,028.60	0.00
8120-12-0002-0000	Sobre adquisición de inmuebles	0.00	0.00	18,215,576.02	17,693,732.00	521,844.02	0.00
8120-12-0007-0000	Impuestos rezagos	0.00	0.00	5,216,125.00	7,093,206.00	-1,877,081.00	0.00
8120-17-0000-0000	IMPUESTOS ACCESORIOS	0.00	0.00	-843,336.53	700,000.00	-1,543,336.53	0.00
8120-17-0006-0000	Impuestos accesorios	0.00	0.00	-843,336.53	700,000.00	-1,543,336.53	0.00
8120-30-0000-0000	CONTRIBUCIONES DE MEJORAS	0.00	0.00	0.00	90,000.00	-90,000.00	0.00
8120-31-0000-0000	CONTRIBUCIONES DE MEJORAS POR OBRAS PÚBLICAS	0.00	0.00	0.00	90,000.00	-90,000.00	0.00
8120-31-0001-0000	Contribuciones de mejoras por obras públicas	0.00	0.00	0.00	90,000.00	-90,000.00	0.00
8120-40-0000-0000	DERECHOS	0.00	0.00	10,100,607.49	18,415,587.00	-8,314,979.51	0.00
8120-43-0000-0000	DERECHOS POR PRESTACIÓN DE SERVICIOS	0.00	0.00	7,414,014.17	15,452,587.00	-8,038,572.83	0.00
8120-43-0002-0000	Derechos por servicios públicos	0.00	0.00	225,220.00	442,000.00	-216,780.00	0.00
8120-43-0003-0000	Por construcciones y urbanizaciones	0.00	0.00	1,022,628.75	3,000,000.00	-1,977,371.25	0.00
8120-43-0004-0000	Por certificaciones, autorizaciones, constancias	0.00	0.00	170,717.12	650,000.00	-479,282.88	0.00
8120-43-0005-0000	Por Anuencia Municipal	0.00	0.00	2,575,340.50	2,356,000.00	219,340.50	0.00
8120-43-0006-0000	Por revisión, inspección y servicios	0.00	0.00	1,673,888.00	1,750,000.00	-76,112.00	0.00
8120-43-0007-0000	Por expedición de licencias	0.00	0.00	328,281.10	765,000.00	-436,718.90	0.00
8120-43-0008-0000	Por control y limpieza de lotes baldios	0.00	0.00	0.00	4,352,443.00	-4,352,443.00	0.00
8120-43-0009-0000	Por limpieza y recolección de desechos industriale	0.00	0.00	548,508.40	650,926.00	-102,417.60	0.00
8120-43-0010-0000	Por ocupacion en via publica	0.00	0.00	869,430.30	1,226,718.00	-357,287.70	0.00
8120-43-0014-0000	Derechos rezagos	0.00	0.00	0.00	259,500.00	-259,500.00	0.00
8120-45-0000-0000	DERECHOS ACCESORIOS	0.00	0.00	3,396.00	600,000.00	-596,604.00	0.00
8120-45-0013-0000	Recargos, gastos de ejecución, sanciones e indemni	0.00	0.00	3,396.00	600,000.00	-596,604.00	0.00
8120-49-0000-0000	OTROS DERECHOS	0.00	0.00	2,683,197.32	2,363,000.00	320,197.32	0.00

8120-49-0001-0000	Contribuciones por Nuevos Fraccionamientos	0.00	0.00	2,683,197.32	2,363,000.00	320,197.32	0.00
8120-50-0000-0000	PRODUCTOS	0.00	0.00	1,204,123.81	6,677,239.00	-5,473,115.19	0.00
8120-51-0000-0000	PRODUCTOS DE TIPO CORRIENTE	0.00	0.00	1,204,123.81	6,677,239.00	-5,473,115.19	0.00
8120-51-0001-0000	Enajenación de bienes muebles o inmuebles	0.00	0.00	537,950.00	1,620,000.00	-1,082,050.00	0.00
8120-51-0002-0000	Arrendamiento o explotación de bienes muebles o in	0.00	0.00	308,422.00	1,601,239.00	-1,292,817.00	0.00
8120-51-0004-0000	Venta de impresos, formatos y papel especial	0.00	0.00	0.00	100,500.00	-100,500.00	0.00
8120-51-0005-0000	Productos diversos	0.00	0.00	357,751.81	3,295,500.00	-2,937,748.19	0.00
8120-51-0006-0000	Intereses ganados de valores, créditos, bonos y ot	0.00	0.00	0.00	60,000.00	-60,000.00	0.00
8120-60-0000-0000	APROVECHAMIENTOS	0.00	0.00	7,882,014.91	7,843,000.00	39,014.91	0.00
8120-61-0000-0000	APROVECHAMIENTOS DE TIPO CORRIENTE	0.00	0.00	7,882,014.91	7,843,000.00	39,014.91	0.00
8120-61-0001-0000	Multas	0.00	0.00	5,801,575.38	5,660,000.00	141,575.38	0.00
8120-61-0002-0000	Donativos	0.00	0.00	1,667,626.09	718,000.00	949,626.09	0.00
8120-61-0007-0000	Indemnizaciones	0.00	0.00	21,508.00	600,000.00	-578,492.00	0.00
8120-61-0008-0000	Aprovechamientos diversos	0.00	0.00	391,305.44	865,000.00	-473,694.56	0.00
8120-80-0000-0000	PARTICIPACIONES Y APORTACIONES	0.00	0.00	288,677,645.29	381,727,515.00	0.00	93,049,869.71
8120-81-0000-0000	PARTICIPACIONES	0.00	0.00	149,222,156.25	170,987,797.00	-21,765,640.75	0.00
8120-81-1000-0000	Federales	0.00	0.00	119,497,125.14	143,159,998.00	-23,662,872.86	0.00
8120-81-2000-0000	Estatales	0.00	0.00	29,725,031.11	27,827,799.00	1,897,232.11	0.00
8120-82-0000-0000	APORTACIONES	0.00	0.00	139,455,489.04	210,739,718.00	-71,284,228.96	0.00
8120-82-1000-0000	Federales	0.00	0.00	27,681,304.14	71,135,386.00	-43,454,081.86	0.00
8120-82-2000-0000	Estatales	0.00	0.00	107,942,306.90	111,294,332.00	-3,352,025.10	0.00
8120-82-3000-0000	Otras Aportaciones	0.00	0.00	3,831,878.00	28,310,000.00	-24,478,122.00	0.00
8120-91-0000-0000	TRANSFERENCIA, ASIGNACION, SUBSIDIO Y OTRAS AYUDAS	0.00	0.00	0.00	15,076,600.00	0.00	15,076,600.00
8140-00-0000-0000	LEY DE INGRESOS DEVENGADA	0.00	0.00	340,479,131.24	340,479,131.24	0.00	0.00
8140-10-0000-0000	IMPUESTOS	0.00	0.00	32,614,739.74	32,614,739.74	0.00	0.00
8140-11-0000-0000	IMPUESTOS SOBRE LOS INGRESOS	0.00	0.00	158,403.85	158,403.85	0.00	0.00
8140-11-0003-0000	Impuestos sobre diversiones y espectáculos público	0.00	0.00	158,403.85	158,403.85	0.00	0.00
8140-12-0000-0000	IMPUESTOS SOBRE EL PATRIMONIO	0.00	0.00	33,299,672.42	33,299,672.42	0.00	0.00
8140-12-0001-0000	Impuesto predial	0.00	0.00	9,867,971.40	9,867,971.40	0.00	0.00
8140-12-0002-0000	Sobre adquisición de inmuebles	0.00	0.00	18,215,576.02	18,215,576.02	0.00	0.00
8140-12-0007-0000	Impuestos rezagos	0.00	0.00	5,216,125.00	5,216,125.00	0.00	0.00
8140-17-0000-0000	IMPUESTOS ACCESORIOS	0.00	0.00	-843,336.53	-843,336.53	0.00	0.00
8140-17-0006-0000	Impuestos accesorios	0.00	0.00	-843,336.53	-843,336.53	0.00	0.00
8140-40-0000-0000	DERECHOS	0.00	0.00	10,100,607.49	10,100,607.49	0.00	0.00
8140-43-0000-0000	DERECHOS POR PRESTACIÓN DE SERVICIOS	0.00	0.00	7,414,014.17	7,414,014.17	0.00	0.00
8140-43-0002-0000	Derechos por servicios públicos	0.00	0.00	225,220.00	225,220.00	0.00	0.00
8140-43-0003-0000	Por construcciones y urbanizaciones	0.00	0.00	1,022,628.75	1,022,628.75	0.00	0.00
8140-43-0004-0000	Por certificaciones, autorizaciones, constancias	0.00	0.00	170,717.12	170,717.12	0.00	0.00
8140-43-0005-0000	Por Anuencia Municipal	0.00	0.00	2,575,340.50	2,575,340.50	0.00	0.00
8140-43-0006-0000	Por revisión, inspección y servicios	0.00	0.00	1,673,888.00	1,673,888.00	0.00	0.00
8140-43-0007-0000	Por expedición de licencias	0.00	0.00	328,281.10	328,281.10	0.00	0.00

8140-43-0009-0000	Por limpieza y recolección de desechos industriale	0.00	0.00	548,508.40	548,508.40	0.00	0.00
8140-43-0010-0000	Por ocupacion en via publica	0.00	0.00	869,430.30	869,430.30	0.00	0.00
8140-45-0000-0000	DERECHOS ACCESORIOS	0.00	0.00	3,396.00	3,396.00	0.00	0.00
8140-45-0013-0000	Recargos, gastos de ejecución, sanciones e indemni	0.00	0.00	3,396.00	3,396.00	0.00	0.00
8140-49-0000-0000	OTROS DERECHOS	0.00	0.00	2,683,197.32	2,683,197.32	0.00	0.00
8140-49-0001-0000	Contribuciones por Nuevos Fraccionamientos	0.00	0.00	2,683,197.32	2,683,197.32	0.00	0.00
8140-50-0000-0000	PRODUCTOS	0.00	0.00	1,204,123.81	1,204,123.81	0.00	0.00
8140-51-0000-0000	PRODUCTOS DE TIPO CORRIENTE	0.00	0.00	1,204,123.81	1,204,123.81	0.00	0.00
8140-51-0001-0000	Enajenación de bienes muebles o inmuebles	0.00	0.00	537,950.00	537,950.00	0.00	0.00
8140-51-0002-0000	Arrendamiento o explotación de bienes muebles o in	0.00	0.00	308,422.00	308,422.00	0.00	0.00
8140-51-0005-0000	Productos diversos	0.00	0.00	357,751.81	357,751.81	0.00	0.00
8140-60-0000-0000	APROVECHAMIENTOS	0.00	0.00	7,882,014.91	7,882,014.91	0.00	0.00
8140-61-0000-0000	APROVECHAMIENTOS DE TIPO CORRIENTE	0.00	0.00	7,882,014.91	7,882,014.91	0.00	0.00
8140-61-0001-0000	Multas	0.00	0.00	5,801,575.38	5,801,575.38	0.00	0.00
8140-61-0002-0000	Donativos	0.00	0.00	1,667,626.09	1,667,626.09	0.00	0.00
8140-61-0007-0000	Indemnizaciones	0.00	0.00	21,508.00	21,508.00	0.00	0.00
8140-61-0008-0000	Aprovechamientos diversos	0.00	0.00	391,305.44	391,305.44	0.00	0.00
8140-80-0000-0000	PARTICIPACIONES Y APORTACIONES	0.00	0.00	288,677,645.29	288,677,645.29	0.00	0.00
8140-81-0000-0000	PARTICIPACIONES	0.00	0.00	149,222,156.25	149,222,156.25	0.00	0.00
8140-81-1000-0000	Federales	0.00	0.00	119,497,125.14	119,497,125.14	0.00	0.00
8140-81-2000-0000	Estatales	0.00	0.00	29,725,031.11	29,725,031.11	0.00	0.00
8140-82-0000-0000	APORTACIONES	0.00	0.00	139,455,489.04	139,455,489.04	0.00	0.00
8140-82-1000-0000	Federales	0.00	0.00	27,681,304.14	27,681,304.14	0.00	0.00
8140-82-2000-0000	Estatales	0.00	0.00	107,942,306.90	107,942,306.90	0.00	0.00
8140-82-3000-0000	Otras Aportaciones	0.00	0.00	3,831,878.00	3,831,878.00	0.00	0.00
8150-00-0000-0000	LEY DE INGRESOS RECAUDADA	0.00	0.00	0.00	340,479,131.24	0.00	340,479,131.24
8150-10-0000-0000	IMPUESTOS	0.00	0.00	0.00	32,614,739.74	-32,614,739.74	0.00
8150-11-0000-0000	IMPUESTOS SOBRE LOS INGRESOS	0.00	0.00	0.00	158,403.85	-158,403.85	0.00
8150-11-0003-0000	Impuestos sobre diversiones y espectáculos público	0.00	0.00	0.00	158,403.85	-158,403.85	0.00
8150-12-0000-0000	IMPUESTOS SOBRE EL PATRIMONIO	0.00	0.00	0.00	33,299,672.42	-33,299,672.42	0.00
8150-12-0001-0000	Impuesto predial	0.00	0.00	0.00	9,867,971.40	-9,867,971.40	0.00
8150-12-0002-0000	Sobre adquisición de inmuebles	0.00	0.00	0.00	18,215,576.02	-18,215,576.02	0.00
8150-12-0007-0000	Impuestos rezagos	0.00	0.00	0.00	5,216,125.00	-5,216,125.00	0.00
8150-17-0000-0000	IMPUESTOS ACCESORIOS	0.00	0.00	0.00	-843,336.53	843,336.53	0.00
8150-17-0006-0000	Impuestos accesorios	0.00	0.00	0.00	-843,336.53	843,336.53	0.00
8150-40-0000-0000	DERECHOS	0.00	0.00	0.00	10,100,607.49	-10,100,607.49	0.00
8150-43-0000-0000	DERECHOS POR PRESTACIÓN DE SERVICIOS	0.00	0.00	0.00	7,414,014.17	-7,414,014.17	0.00
8150-43-0002-0000	Derechos por servicios públicos	0.00	0.00	0.00	225,220.00	-225,220.00	0.00
8150-43-0003-0000	Por construcciones y urbanizaciones	0.00	0.00	0.00	1,022,628.75	-1,022,628.75	0.00
8150-43-0004-0000	Por certificaciones, autorizaciones, constancias	0.00	0.00	0.00	170,717.12	-170,717.12	0.00
8150-43-0005-0000	Por Anuencia Municipal	0.00	0.00	0.00	2,575,340.50	-2,575,340.50	0.00

8150-43-0006-0000	Por revisión, inspección y servicios	0.00	0.00	0.00	1,673,888.00	-1,673,888.00	0.00
8150-43-0007-0000	Por expedición de licencias	0.00	0.00	0.00	328,281.10	-328,281.10	0.00
8150-43-0009-0000	Por limpieza y recolección de desechos industriale	0.00	0.00	0.00	548,508.40	-548,508.40	0.00
8150-43-0010-0000	Por ocupacion en via publica	0.00	0.00	0.00	869,430.30	-869,430.30	0.00
8150-45-0000-0000	DERECHOS ACCESORIOS	0.00	0.00	0.00	3,396.00	-3,396.00	0.00
8150-45-0013-0000	Recargos, gastos de ejecución, sanciones e indemni	0.00	0.00	0.00	3,396.00	-3,396.00	0.00
8150-49-0000-0000	OTROS DERECHOS	0.00	0.00	0.00	2,683,197.32	-2,683,197.32	0.00
8150-49-0001-0000	Contribuciones por Nuevos Fraccionamientos	0.00	0.00	0.00	2,683,197.32	-2,683,197.32	0.00
8150-50-0000-0000	PRODUCTOS	0.00	0.00	0.00	1,204,123.81	-1,204,123.81	0.00
8150-51-0000-0000	PRODUCTOS DE TIPO CORRIENTE	0.00	0.00	0.00	1,204,123.81	-1,204,123.81	0.00
8150-51-0001-0000	Enajenación de bienes muebles o inmuebles	0.00	0.00	0.00	537,950.00	-537,950.00	0.00
8150-51-0002-0000	Arrendamiento o explotación de bienes muebles o in	0.00	0.00	0.00	308,422.00	-308,422.00	0.00
8150-51-0005-0000	Productos diversos	0.00	0.00	0.00	357,751.81	-357,751.81	0.00
8150-60-0000-0000	APROVECHAMIENTOS	0.00	0.00	0.00	7,882,014.91	-7,882,014.91	0.00
8150-61-0000-0000	APROVECHAMIENTOS DE TIPO CORRIENTE	0.00	0.00	0.00	7,882,014.91	-7,882,014.91	0.00
8150-61-0001-0000	Multas	0.00	0.00	0.00	5,801,575.38	-5,801,575.38	0.00
8150-61-0002-0000	Donativos	0.00	0.00	0.00	1,667,626.09	-1,667,626.09	0.00
8150-61-0007-0000	Indemnizaciones	0.00	0.00	0.00	21,508.00	-21,508.00	0.00
8150-61-0008-0000	Aprovechamientos diversos	0.00	0.00	0.00	391,305.44	-391,305.44	0.00
8150-80-0000-0000	PARTICIPACIONES Y APORTACIONES	0.00	0.00	0.00	288,677,645.29	0.00	288,677,645.29
8150-81-0000-0000	PARTICIPACIONES	0.00	0.00	0.00	149,222,156.25	-149,222,156.25	0.00
8150-81-1000-0000	Federales	0.00	0.00	0.00	119,497,125.14	-119,497,125.14	0.00
8150-81-2000-0000	Estatales	0.00	0.00	0.00	29,725,031.11	-29,725,031.11	0.00
8150-82-0000-0000	APORTACIONES	0.00	0.00	0.00	139,455,489.04	-139,455,489.04	0.00
8150-82-1000-0000	Federales	0.00	0.00	0.00	27,681,304.14	-27,681,304.14	0.00
8150-82-2000-0000	Estatales	0.00	0.00	0.00	107,942,306.90	-107,942,306.90	0.00
8150-82-3000-0000	Otras Aportaciones	0.00	0.00	0.00	3,831,878.00	-3,831,878.00	0.00
8200-00-0000-0000	PRESUPUESTO DE EGRESOS	0.00	0.00	2,919,740,674.71	2,919,740,674.71	0.00	0.00
8210-00-0000-0000	PRESUPUESTO DE EGRESOS APROBADO	0.00	0.00	0.00	492,032,885.00	-492,032,885.00	0.00
8210-10-0000-0000	SERVICIOS PERSONALES	0.00	0.00	0.00	178,488,430.00	-178,488,430.00	0.00
8210-11-0000-0000	REMUNERACIONES AL PERSONAL DE CARÁCTER PERMANENTE	0.00	0.00	0.00	111,042,048.00	-111,042,048.00	0.00
8210-11-1000-0000		0.00	0.00	0.00	7,533,230.00	-7,533,230.00	0.00
8210-11-3000-0000	Sueldos base al personal permanente	0.00	0.00	0.00	103,508,818.00	-103,508,818.00	0.00
8210-12-0000-0000	REMUNERACIONES AL PERSONAL DE CARÁCTER TRANSITORIO	0.00	0.00	0.00	8,853,415.00	-8,853,415.00	0.00
8210-12-2000-0000	Sueldos base al personal eventual	0.00	0.00	0.00	8,853,415.00	-8,853,415.00	0.00
8210-13-0000-0000	REMUNERACIONES ADICIONALES Y ESPECIALES	0.00	0.00	0.00	39,660,212.00	-39,660,212.00	0.00
8210-13-1000-0000	Primas por años de servicios efectivos prestados	0.00	0.00	0.00	879,000.00	-879,000.00	0.00
8210-13-2000-0000	Primas de vacaciones, dominical y gratificación d	0.00	0.00	0.00	26,325,714.00	-26,325,714.00	0.00
8210-13-2100-0000	PRIMA VACACIONAL	0.00	0.00	0.00	6,574,177.00	-6,574,177.00	0.00
8210-13-2300-0000	AGUINALDOS	0.00	0.00	0.00	19,751,537.00	-19,751,537.00	0.00
8210-13-3000-0000	Horas Extraordinarias	0.00	0.00	0.00	5,000.00	-5,000.00	0.00

8210-13-4000-0000	Compensaciones	0.00	0.00	0.00	12,450,498.00	-12,450,498.00	0.00
8210-14-0000-0000	SEGURIDAD SOCIAL	0.00	0.00	0.00	352,400.00	-352,400.00	0.00
8210-14-1000-0000	Aportaciones de Seguridad Social	0.00	0.00	0.00	95,000.00	-95,000.00	0.00
8210-14-1300-0000	SEGURO DE RESPONSABILIDAD CIVIL	0.00	0.00	0.00	95,000.00	-95,000.00	0.00
8210-14-4000-0000	Aportaciones para seguros	0.00	0.00	0.00	257,400.00	-257,400.00	0.00
8210-14-4100-0000	SEGURO DE VIDA	0.00	0.00	0.00	257,400.00	-257,400.00	0.00
8210-15-0000-0000	OTRAS PESTACIONES SOCIALES Y ECONOMICAS	0.00	0.00	0.00	18,580,355.00	-18,580,355.00	0.00
8210-15-2000-0000	Indemnizaciones	0.00	0.00	0.00	87,000.00	-87,000.00	0.00
8210-15-2200-0000	INDEMNIZACIONES Y LIQUIDACIONES	0.00	0.00	0.00	87,000.00	-87,000.00	0.00
8210-15-3000-0000	Prestaciones y haberes de retiro	0.00	0.00	0.00	1,378,651.00	-1,378,651.00	0.00
8210-15-4000-0000	Prestaciones contractuales	0.00	0.00	0.00	16,709,704.00	-16,709,704.00	0.00
8210-15-4100-0000	BONOS DE DESPENSA	0.00	0.00	0.00	540,000.00	-540,000.00	0.00
8210-15-4200-0000	PRESTACIONES CONTRACTUALES	0.00	0.00	0.00	13,789,104.00	-13,789,104.00	0.00
8210-15-4300-0000	EVENTO DIA DE LA SECRETARIA	0.00	0.00	0.00	245,000.00	-245,000.00	0.00
8210-15-4400-0000	APARATOS Y ACCESORIOS MEDICOS	0.00	0.00	0.00	378,000.00	-378,000.00	0.00
8210-15-4500-0000	SERVICIO MEDICO Y HOSPITALIZACIONES	0.00	0.00	0.00	1,757,600.00	-1,757,600.00	0.00
8210-15-5000-0000	Apoyos a la capacitación de los servidores público	0.00	0.00	0.00	405,000.00	-405,000.00	0.00
8210-15-5100-0000	BECAS EMPLEADOS MUNICIPALES	0.00	0.00	0.00	305,000.00	-305,000.00	0.00
8210-15-5200-0000	CAPACITACION A SERVIDORES PUBLICOS	0.00	0.00	0.00	100,000.00	-100,000.00	0.00
8210-20-0000-0000	MATERIALES Y SUMINISTROS	0.00	0.00	0.00	29,855,913.00	-29,855,913.00	0.00
8210-21-0000-0000	MATERIALES DE ADMINISTRACION, EMISION DE DOCUMENT	0.00	0.00	0.00	4,265,500.00	-4,265,500.00	0.00
8210-21-1000-0000	Materiales, útiles y equipos menores de oficina	0.00	0.00	0.00	1,310,700.00	-1,310,700.00	0.00
8210-21-2000-0000	Materiales, útiles de impresión y reproducción	0.00	0.00	0.00	989,000.00	-989,000.00	0.00
8210-21-2100-0000	MATERIAL DE IMPRENTA	0.00	0.00	0.00	954,000.00	-954,000.00	0.00
8210-21-2200-0000	MATERIAL FOTOGRAFICO Y CINEMATOGRAFIA	0.00	0.00	0.00	35,000.00	-35,000.00	0.00
8210-21-4000-0000	Materiales, útiles y equipos menores de tecnologí	0.00	0.00	0.00	608,000.00	-608,000.00	0.00
8210-21-5000-0000	Material impreso e información digital	0.00	0.00	0.00	464,500.00	-464,500.00	0.00
8210-21-5100-0000	PERIODICOS Y REVISTAS	0.00	0.00	0.00	242,000.00	-242,000.00	0.00
8210-21-5200-0000	IMPRESION DE LOGOS	0.00	0.00	0.00	222,500.00	-222,500.00	0.00
8210-21-6000-0000	Material de Limpieza	0.00	0.00	0.00	893,300.00	-893,300.00	0.00
8210-22-0000-0000	ALIMENTOS Y UTENSILIOS	0.00	0.00	0.00	2,439,400.00	-2,439,400.00	0.00
8210-22-1000-0000	Productos alimenticios para personas	0.00	0.00	0.00	2,439,400.00	-2,439,400.00	0.00
8210-22-1100-0000	CONSUMO DE ALIMENTOS DEL PERSONAL	0.00	0.00	0.00	838,400.00	-838,400.00	0.00
8210-22-1200-0000	CONSUMO DE ALIMENTOS REOS	0.00	0.00	0.00	90,000.00	-90,000.00	0.00
8210-22-1300-0000	GASTOS DE CAFETERIA	0.00	0.00	0.00	600,000.00	-600,000.00	0.00
8210-22-1500-0000	DESPENSAS PARA COMEDOR 3A EDAD	0.00	0.00	0.00	911,000.00	-911,000.00	0.00
8210-24-0000-0000	MATERIALES Y ARTICULOS DE CONSTRUCCION Y DE REPARA	0.00	0.00	0.00	6,909,500.00	-6,909,500.00	0.00
8210-24-2000-0000	Cemento y productos de concreto	0.00	0.00	0.00	2,306,000.00	-2,306,000.00	0.00
8210-24-2100-0000	MATERIAL DE CONSTRUCCION	0.00	0.00	0.00	1,356,000.00	-1,356,000.00	0.00
8210-24-2200-0000	MATERIAL PARA PAVIMENTACION RECARPETEO Y REHABILIT	0.00	0.00	0.00	950,000.00	-950,000.00	0.00
8210-24-3000-0000	Cal, yeso y productos de yeso	0.00	0.00	0.00	242,500.00	-242,500.00	0.00



8210-24-6000-0000	Material eléctrico y electrónico	0.00	0.00	0.00	3,120,000.00	-3,120,000.00	0.00
8210-24-9000-0000	Otros materiales y artículos de construcción y rep	0.00	0.00	0.00	1,241,000.00	-1,241,000.00	0.00
8210-24-9100-0000	MATERIAL DE PLOMERIA	0.00	0.00	0.00	289,500.00	-289,500.00	0.00
8210-24-9200-0000	PINTURA	0.00	0.00	0.00	951,500.00	-951,500.00	0.00
8210-25-0000-0000	PRODUCTOS QUIMICOS, FARMACEUTICOS Y DE LABORATORI	0.00	0.00	0.00	1,796,650.00	-1,796,650.00	0.00
8210-25-2000-0000	Fertilizantes, pesticidas y otros agroquímicos	0.00	0.00	0.00	25,700.00	-25,700.00	0.00
8210-25-3000-0000	Medicinas y productos farmacéuticos	0.00	0.00	0.00	1,770,950.00	-1,770,950.00	0.00
8210-25-3100-0000	MEDICAMENTOS	0.00	0.00	0.00	1,440,950.00	-1,440,950.00	0.00
8210-25-3200-0000	MATERIAL MEDICO	0.00	0.00	0.00	330,000.00	-330,000.00	0.00
8210-26-0000-0000	COMBUSTIBLES, LUBRICANTES Y ADITIVOS	0.00	0.00	0.00	8,386,913.00	-8,386,913.00	0.00
8210-26-1000-0000	Combustibles, lubricantes y aditivos	0.00	0.00	0.00	8,386,913.00	-8,386,913.00	0.00
8210-26-1100-0000	GASOLINA	0.00	0.00	0.00	5,733,700.00	-5,733,700.00	0.00
8210-26-1200-0000	DIESEL	0.00	0.00	0.00	1,908,023.00	-1,908,023.00	0.00
8210-26-1300-0000	GAS LP	0.00	0.00	0.00	250,000.00	-250,000.00	0.00
8210-26-1400-0000	LUBRICANTES	0.00	0.00	0.00	495,190.00	-495,190.00	0.00
8210-27-0000-0000	VESTUARIO, BLANCOS, PRENDAS DE PROTECCION Y ARTIC	0.00	0.00	0.00	2,165,000.00	-2,165,000.00	0.00
8210-27-1000-0000	Vestuarios y uniformes	0.00	0.00	0.00	1,735,000.00	-1,735,000.00	0.00
8210-27-1100-0000	UNIFORMES	0.00	0.00	0.00	1,589,500.00	-1,589,500.00	0.00
8210-27-1200-0000	ACCESORIOS	0.00	0.00	0.00	145,500.00	-145,500.00	0.00
8210-27-2000-0000	Prendas de seguridad y protección personal	0.00	0.00	0.00	250,000.00	-250,000.00	0.00
8210-27-3000-0000	Artículos deportivos	0.00	0.00	0.00	180,000.00	-180,000.00	0.00
8210-28-0000-0000	MATERIALES Y SUMINISTROS PARA SEGURIDAD	0.00	0.00	0.00	100,000.00	-100,000.00	0.00
8210-28-2000-0000	Materiales de seguridad pública	0.00	0.00	0.00	100,000.00	-100,000.00	0.00
8210-29-0000-0000	HERRAMIENTAS, REFACCIONES Y ACCESORIOS MENORES	0.00	0.00	0.00	3,792,950.00	-3,792,950.00	0.00
8210-29-1000-0000	Herramientas menores	0.00	0.00	0.00	234,500.00	-234,500.00	0.00
8210-29-4000-0000	Refacciones y accesorios menores de equipo de cómputo	0.00	0.00	0.00	240,000.00	-240,000.00	0.00
8210-29-6000-0000	Refacciones y accesorios menores de equipo de transporte	0.00	0.00	0.00	2,357,450.00	-2,357,450.00	0.00
8210-29-6100-0000	REFACCIONES	0.00	0.00	0.00	1,441,100.00	-1,441,100.00	0.00
8210-29-6200-0000	LLANTAS	0.00	0.00	0.00	706,550.00	-706,550.00	0.00
8210-29-6300-0000	ACUMULADORES	0.00	0.00	0.00	209,800.00	-209,800.00	0.00
8210-29-8000-0000	Refacciones y accesorios menores de maquinaria y otros	0.00	0.00	0.00	616,000.00	-616,000.00	0.00
8210-29-9000-0000	Refacciones y accesorios menores otros bienes muebles	0.00	0.00	0.00	345,000.00	-345,000.00	0.00
8210-30-0000-0000	SERVICIOS GENERALES	0.00	0.00	0.00	59,080,916.00	-59,080,916.00	0.00
8210-31-0000-0000	SERVICIOS BASICOS	0.00	0.00	0.00	20,688,350.00	-20,688,350.00	0.00
8210-31-1000-0000	Energía eléctrica	0.00	0.00	0.00	19,050,000.00	-19,050,000.00	0.00
8210-31-1100-0000	ENERGÍA ELÉCTRICA	0.00	0.00	0.00	7,698,000.00	-7,698,000.00	0.00
8210-31-1200-0000	ALUMBRADO PUBLICO	0.00	0.00	0.00	11,352,000.00	-11,352,000.00	0.00
8210-31-3000-0000	Agua	0.00	0.00	0.00	595,350.00	-595,350.00	0.00
8210-31-4000-0000	Telefonía tradicional	0.00	0.00	0.00	923,000.00	-923,000.00	0.00
8210-31-5000-0000	Telefonía celular	0.00	0.00	0.00	120,000.00	-120,000.00	0.00
8210-32-0000-0000	SERVICIOS DE ARRENDAMIENTO	0.00	0.00	0.00	12,395,000.00	-12,395,000.00	0.00

8210-32-2000-0000	Arrendamiento de edificios	0.00	0.00	0.00	929,500.00	-929,500.00	0.00
8210-32-5000-0000	Arrendamiento de equipo de transporte	0.00	0.00	0.00	6,696,000.00	-6,696,000.00	0.00
8210-32-6000-0000	Arrendamiento de maquinaria, otros equipos y herr	0.00	0.00	0.00	4,095,000.00	-4,095,000.00	0.00
8210-32-9000-0000	Otros arrendamientos	0.00	0.00	0.00	674,500.00	-674,500.00	0.00
8210-32-9100-0000	ARRENDAMIENTO DE EQUIPO DE SONIDO	0.00	0.00	0.00	88,000.00	-88,000.00	0.00
8210-32-9200-0000	ARRENDAMIENTO DE MESAS SILLAS Y MANTELERIA	0.00	0.00	0.00	586,500.00	-586,500.00	0.00
8210-33-0000-0000	SERVICIOS PROFESIONALES, CIENTIFICOS, TECNICOS Y	0.00	0.00	0.00	2,406,700.00	-2,406,700.00	0.00
8210-33-1000-0000	Servicios legales, de contabilidad, auditoría y r	0.00	0.00	0.00	780,000.00	-780,000.00	0.00
8210-33-3000-0000	Servicios de consultoría administrativa, procesos	0.00	0.00	0.00	720,000.00	-720,000.00	0.00
8210-33-9000-0000	Servicios profesionales, científicos y técnicos i	0.00	0.00	0.00	906,700.00	-906,700.00	0.00
8210-33-9100-0000	ANALISIS CLINICOS	0.00	0.00	0.00	786,700.00	-786,700.00	0.00
8210-33-9600-0000	SERVICIOS PROFESIONALES ARTISTICOS Y CULTURALES	0.00	0.00	0.00	120,000.00	-120,000.00	0.00
8210-34-0000-0000	SERVICIOS FRINANCIEROS, BANCARIOS Y COMERCIALES	0.00	0.00	0.00	603,500.00	-603,500.00	0.00
8210-34-1000-0000	Servicios financieros y bancarios	0.00	0.00	0.00	370,500.00	-370,500.00	0.00
8210-34-1100-0000	COMISIONES Y SITUACIONES BANCARIAS	0.00	0.00	0.00	170,500.00	-170,500.00	0.00
8210-34-1200-0000	INTERESES	0.00	0.00	0.00	150,000.00	-150,000.00	0.00
8210-34-1300-0000	AVALUOS BIENES MUEBLES E INMUEBLES.	0.00	0.00	0.00	50,000.00	-50,000.00	0.00
8210-34-5000-0000	Seguro de bienes patrimoniales	0.00	0.00	0.00	178,000.00	-178,000.00	0.00
8210-34-7000-0000	Fletes y maniobras	0.00	0.00	0.00	30,000.00	-30,000.00	0.00
8210-34-9000-0000	Servicios frinancieros, bancarios y comerciales i	0.00	0.00	0.00	25,000.00	-25,000.00	0.00
8210-35-0000-0000	SERVICIOS DE INSTALACION, REPARACION, MANTENIMIEN	0.00	0.00	0.00	9,630,129.00	-9,630,129.00	0.00
8210-35-1000-0000	Conservación y mantenimiento menor de inmuebles	0.00	0.00	0.00	1,533,400.00	-1,533,400.00	0.00
8210-35-1100-0000	REHABILITACION DE EDIFICIOS EN COMODATO	0.00	0.00	0.00	322,000.00	-322,000.00	0.00
8210-35-1200-0000	MANTENIMIENTO DE EDIFICIOS E INSTALACIONES	0.00	0.00	0.00	715,400.00	-715,400.00	0.00
8210-35-1300-0000	IMPERMIABILIZACIONES	0.00	0.00	0.00	105,000.00	-105,000.00	0.00
8210-35-1400-0000	MANTENIMIENTO DE CENTROS DEPORTIVOS	0.00	0.00	0.00	180,000.00	-180,000.00	0.00
8210-35-1500-0000	MANTENIMIENTO DE VIAS PUBLICAS	0.00	0.00	0.00	211,000.00	-211,000.00	0.00
8210-35-2000-0000	Instalación, reparación y mantenimiento de mobili	0.00	0.00	0.00	175,000.00	-175,000.00	0.00
8210-35-3000-0000	Instalación, reparación y mantenimiento de equipo	0.00	0.00	0.00	304,250.00	-304,250.00	0.00
8210-35-3100-0000	MANTENIMIENTO DE EQUIPO DE COMPUTO	0.00	0.00	0.00	194,250.00	-194,250.00	0.00
8210-35-3200-0000	MANTENIMIENTO DE EQUIPO DE COMUNICACION	0.00	0.00	0.00	110,000.00	-110,000.00	0.00
8210-35-5000-0000	Reparación y mantenimiento de equipo de transporte	0.00	0.00	0.00	3,906,909.00	-3,906,909.00	0.00
8210-35-5100-0000	ENDEREZADO Y PINTURA	0.00	0.00	0.00	95,000.00	-95,000.00	0.00
8210-35-5200-0000	LAVADO Y ENGRASADO	0.00	0.00	0.00	71,000.00	-71,000.00	0.00
8210-35-5300-0000	MANTENIMIENTO DE VEHICULOS	0.00	0.00	0.00	3,597,909.00	-3,597,909.00	0.00
8210-35-5400-0000	REPARACION DE LLANTAS	0.00	0.00	0.00	143,000.00	-143,000.00	0.00
8210-35-7000-0000	Instalación, reparación y mantenimiento de maquin	0.00	0.00	0.00	2,502,500.00	-2,502,500.00	0.00
8210-35-7100-0000	MANTENIMIENTO DE MAQUINARIA PESADA	0.00	0.00	0.00	1,612,500.00	-1,612,500.00	0.00
8210-35-7200-0000	MANTENIMIENTO DE OTROS EQUIPOS	0.00	0.00	0.00	790,000.00	-790,000.00	0.00
8210-35-7400-0000	MANTENIMIENTO DE SEÑALES Y NOMENCLATURAS	0.00	0.00	0.00	100,000.00	-100,000.00	0.00
8210-35-9000-0000	Servicios de jardinería y fumigación	0.00	0.00	0.00	1,208,070.00	-1,208,070.00	0.00

8210-35-9100-0000	MANTENIMIENTO DE PARQUES Y JARDINES	0.00	0.00	0.00	698,000.00	-698,000.00	0.00
8210-35-9200-0000	FORESTACION Y REFORESTACION	0.00	0.00	0.00	510,070.00	-510,070.00	0.00
8210-36-0000-0000	SERVICIOS DE COMUNICACION SOCIAL Y PUBLICIDAD	0.00	0.00	0.00	2,201,600.00	-2,201,600.00	0.00
8210-36-1000-0000	Difusión por radio, televisión y otros medios de	0.00	0.00	0.00	1,540,000.00	-1,540,000.00	0.00
8210-36-3000-0000	Servicios de creatividad, preproducción y producci	0.00	0.00	0.00	661,600.00	-661,600.00	0.00
8210-37-0000-0000	SERVICIOS DE TRASLADO Y VIATICOS	0.00	0.00	0.00	1,114,000.00	-1,114,000.00	0.00
8210-37-5000-0000	Viáticos en el país	0.00	0.00	0.00	764,000.00	-764,000.00	0.00
8210-37-6000-0000	Viáticos en el extranjero	0.00	0.00	0.00	50,000.00	-50,000.00	0.00
8210-37-9000-0000	Otros servicios de traslado y hospedaje	0.00	0.00	0.00	300,000.00	-300,000.00	0.00
8210-38-0000-0000	SERVICIOS OFICIALES	0.00	0.00	0.00	4,013,000.00	-4,013,000.00	0.00
8210-38-1000-0000	Gastos de ceremonial	0.00	0.00	0.00	1,020,000.00	-1,020,000.00	0.00
8210-38-1100-0000	ATENCION A FUNCIONARIOS	0.00	0.00	0.00	820,000.00	-820,000.00	0.00
8210-38-1200-0000	INFORME PRESIDENTE MUNICIPAL	0.00	0.00	0.00	200,000.00	-200,000.00	0.00
8210-38-2000-0000	Gastos de orden social y cultural	0.00	0.00	0.00	2,675,000.00	-2,675,000.00	0.00
8210-38-2100-0000	EVENTOS SOCIALES DE LA COMUNIDAD	0.00	0.00	0.00	1,365,000.00	-1,365,000.00	0.00
8210-38-2200-0000	DIA DE LA MADRE	0.00	0.00	0.00	285,000.00	-285,000.00	0.00
8210-38-2300-0000	DIA DEL NIÑO	0.00	0.00	0.00	275,000.00	-275,000.00	0.00
8210-38-2400-0000	FESTEJOS NAVIDEÑOS	0.00	0.00	0.00	150,000.00	-150,000.00	0.00
8210-38-2500-0000	EVENTOS CULTURALES	0.00	0.00	0.00	240,000.00	-240,000.00	0.00
8210-38-2600-0000	EVENTOS DEPORTIVOS	0.00	0.00	0.00	360,000.00	-360,000.00	0.00
8210-38-5000-0000	Gastos de representación	0.00	0.00	0.00	318,000.00	-318,000.00	0.00
8210-39-0000-0000	OTROS SERVICIOS GENERALES	0.00	0.00	0.00	6,028,637.00	-6,028,637.00	0.00
8210-39-1000-0000	Servicios funerarios y de cementerios	0.00	0.00	0.00	550,000.00	-550,000.00	0.00
8210-39-1200-0000	ATAUDES Y ARREGLOS	0.00	0.00	0.00	550,000.00	-550,000.00	0.00
8210-39-2000-0000	Impuestos y derechos	0.00	0.00	0.00	189,250.00	-189,250.00	0.00
8210-39-2100-0000	REFRENDO PLACAS Y TENENCIAS	0.00	0.00	0.00	104,250.00	-104,250.00	0.00
8210-39-2200-0000	ISAI	0.00	0.00	0.00	25,000.00	-25,000.00	0.00
8210-39-2300-0000	OTROS IMPUESTOS Y DERECHO	0.00	0.00	0.00	60,000.00	-60,000.00	0.00
8210-39-5000-0000	Penas, multas, accesorios y actualizaciones	0.00	0.00	0.00	72,000.00	-72,000.00	0.00
8210-39-6000-0000	Otros gastos por responsabilidades	0.00	0.00	0.00	521,000.00	-521,000.00	0.00
8210-39-6100-0000	DEDUCIBLE POR ACCIDENTE	0.00	0.00	0.00	240,000.00	-240,000.00	0.00
8210-39-6200-0000	SEGURO DE RESP CIVIL	0.00	0.00	0.00	36,500.00	-36,500.00	0.00
8210-39-6300-0000	DEVOLUCION DE IMPUESTOS VARIOS	0.00	0.00	0.00	30,000.00	-30,000.00	0.00
8210-39-6400-0000	INDEMNIZACIONES POR DAÑO	0.00	0.00	0.00	214,500.00	-214,500.00	0.00
8210-39-8000-0000	IMPUESTOS SOBRE NOMINAS Y OTROS QUE DERIVEN DE UNA	0.00	0.00	0.00	4,552,387.00	-4,552,387.00	0.00
8210-39-9000-0000	Otros servicios generales	0.00	0.00	0.00	144,000.00	-144,000.00	0.00
8210-40-0000-0000	TRASFERENCIAS, ASIGANCIONES, SUBSIDIOS Y OTRAS AY	0.00	0.00	0.00	7,884,000.00	-7,884,000.00	0.00
8210-44-0000-0000	AYUDAS SOCIALES	0.00	0.00	0.00	7,884,000.00	-7,884,000.00	0.00
8210-44-1000-0000	Ayudas sociales a personas	0.00	0.00	0.00	4,729,000.00	-4,729,000.00	0.00
8210-44-1100-0000	APOYO ECONOMICO ATENCION MEDICA DESPENSAS Y TRANS	0.00	0.00	0.00	1,072,000.00	-1,072,000.00	0.00
8210-44-1200-0000	APOYOS FUNERARIOS A PERSONAS DE ESCASOS RECURSOS	0.00	0.00	0.00	210,000.00	-210,000.00	0.00

8210-44-1300-0000	MATERIAL DE CONTRUCCION A PERSONAS DE ESCASOS RECU	0.00	0.00	0.00	116,000.00	-116,000.00	0.00
8210-44-1400-0000	APOYO PARA TRANSPORTACION DE ESTUDIANTES-	0.00	0.00	0.00	300,000.00	-300,000.00	0.00
8210-44-1500-0000	APOYO ECONOMICO A COMUNIDADES	0.00	0.00	0.00	204,000.00	-204,000.00	0.00
8210-44-1600-0000	APOYO PARA ESTUDIANTES EN ESPECIE Y ECONOMICO	0.00	0.00	0.00	900,000.00	-900,000.00	0.00
8210-44-1700-0000	BRIGADAS Y APOYOS PARA LA SALUD.	0.00	0.00	0.00	917,000.00	-917,000.00	0.00
8210-44-1800-0000	APOYO ECONOMICO Y EN ESPECIE PARA EQUIPOS Y EVENTO	0.00	0.00	0.00	350,000.00	-350,000.00	0.00
8210-44-1900-0000	APOYO PARA TRANSPORTACION Y UNIFORMES EQUIPOS DEPO	0.00	0.00	0.00	660,000.00	-660,000.00	0.00
8210-44-2000-0000	Becas y otras ayudas para programas de capacitació	0.00	0.00	0.00	1,020,000.00	-1,020,000.00	0.00
8210-44-3000-0000	Ayudas sociales a instituciones de enseñanza	0.00	0.00	0.00	1,205,000.00	-1,205,000.00	0.00
8210-44-3100-0000	APOYO ECONOMICO A INSTITUCIONES DE ENSEÑANZA	0.00	0.00	0.00	305,000.00	-305,000.00	0.00
8210-44-3200-0000	APOYO MATERIAL DE CONSTRUCCION DE ESCUELAS	0.00	0.00	0.00	360,000.00	-360,000.00	0.00
8210-44-3300-0000	APOYO PARA EQUIPAMIENTO DE ESCUELAS	0.00	0.00	0.00	240,000.00	-240,000.00	0.00
8210-44-3400-0000	APOYO EN PAQUETES ESCOLARES A ESCUELAS	0.00	0.00	0.00	300,000.00	-300,000.00	0.00
8210-44-4000-0000	Ayudas sociales a actividades científicas o académ	0.00	0.00	0.00	60,000.00	-60,000.00	0.00
8210-44-5000-0000	Ayudas sociales a instituciones sin fines de lucro	0.00	0.00	0.00	240,000.00	-240,000.00	0.00
8210-44-5100-0000	APORTACION CRUZ ROJA	0.00	0.00	0.00	60,000.00	-60,000.00	0.00
8210-44-5200-0000	APORTACION A INSTITUCIONES CULTURALES	0.00	0.00	0.00	120,000.00	-120,000.00	0.00
8210-44-5400-0000	APORTACIONES A CLUBES DE SERVICIO	0.00	0.00	0.00	60,000.00	-60,000.00	0.00
8210-44-6000-0000	Ayudas sociales a cooperativas	0.00	0.00	0.00	120,000.00	-120,000.00	0.00
8210-44-7000-0000	Ayudas sociales a entidades de interés público	0.00	0.00	0.00	360,000.00	-360,000.00	0.00
8210-44-8000-0000	Ayudas por desastres naturales y otros siniestros	0.00	0.00	0.00	150,000.00	-150,000.00	0.00
8210-50-0000-0000	BIENES MUEBLES, INMUEBLES E INTANGIBLES	0.00	0.00	0.00	3,721,500.00	-3,721,500.00	0.00
8210-51-0000-0000	MOBILIARIO Y EQUIPO DE ADMINISTRACIÓN	0.00	0.00	0.00	1,910,000.00	-1,910,000.00	0.00
8210-51-1000-0000	Muebles de oficina y estantería	0.00	0.00	0.00	1,009,000.00	-1,009,000.00	0.00
8210-51-5000-0000	Equipo de cómputo y de tecnología de la informació	0.00	0.00	0.00	76,000.00	-76,000.00	0.00
8210-51-9000-0000	Otros mobiliarios y equipos de administración	0.00	0.00	0.00	825,000.00	-825,000.00	0.00
8210-52-0000-0000	MOBILIDARIO Y EQUIPO EDUCACIONAL Y RECREATIVO	0.00	0.00	0.00	175,000.00	-175,000.00	0.00
8210-52-1000-0000	Equipos y aparatos audiovisuales	0.00	0.00	0.00	15,000.00	-15,000.00	0.00
8210-52-2000-0000	Aparatos deportivos	0.00	0.00	0.00	100,000.00	-100,000.00	0.00
8210-52-3000-0000	Cámaras fotográficas y de video	0.00	0.00	0.00	60,000.00	-60,000.00	0.00
8210-54-0000-0000	VEHICULOS Y EQUIPO DE TRANSPORTE	0.00	0.00	0.00	1,050,000.00	-1,050,000.00	0.00
8210-54-1000-0000	Automóviles y camiones	0.00	0.00	0.00	1,050,000.00	-1,050,000.00	0.00
8210-55-0000-0000	EQUIPO DE DEFENSA Y SEGURIDAD	0.00	0.00	0.00	50,000.00	-50,000.00	0.00
8210-55-1000-0000	Equipo de defensa y seguridad	0.00	0.00	0.00	50,000.00	-50,000.00	0.00
8210-56-0000-0000	MAQUINARIA, OTROS EQUIPOS Y HERRAMIENTAS	0.00	0.00	0.00	36,500.00	-36,500.00	0.00
8210-56-4000-0000	Sistemas de aire acondicionado, calefacción y de	0.00	0.00	0.00	36,500.00	-36,500.00	0.00
8210-58-0000-0000	BIENES INMUEBLES	0.00	0.00	0.00	500,000.00	-500,000.00	0.00
8210-58-1000-0000	Terrenos	0.00	0.00	0.00	500,000.00	-500,000.00	0.00
8210-60-0000-0000	INVERSION PUBLICA	0.00	0.00	0.00	194,777,490.00	-194,777,490.00	0.00
8210-61-0000-0000	OBRA PUBLICA EN BIENES DE DOMINIO PUBLICO	0.00	0.00	0.00	194,777,490.00	-194,777,490.00	0.00
8210-61-1000-0000	Edificación habitacional	0.00	0.00	0.00	194,777,490.00	-194,777,490.00	0.00

8210-61-1200-0000	OBRAS POR ASIGNAR	0.00	0.00	0.00	194,777,490.00	-194,777,490.00	0.00
8210-90-0000-0000	DEUDA PUBLICA	0.00	0.00	0.00	18,224,636.00	-18,224,636.00	0.00
8210-91-0000-0000	AMORTIZACION DE LA DEUDA PUBLICA	0.00	0.00	0.00	15,497,507.00	-15,497,507.00	0.00
8210-91-1000-0000	Armonización de la deuda interna con institucione	0.00	0.00	0.00	15,497,507.00	-15,497,507.00	0.00
8210-91-1100-0000	AMORTIZACION DE DEUDA CON GOBIERNO DEL ESTADO	0.00	0.00	0.00	6,000,000.00	-6,000,000.00	0.00
8210-91-1200-0000	AMORTIZACION PRESTAMOS DE INSTITUCIONES BANCARIAS	0.00	0.00	0.00	9,497,507.00	-9,497,507.00	0.00
8210-91-1220-0000	CREDITO AFIRME 2 (ENERO 2017)	0.00	0.00	0.00	9,497,507.00	-9,497,507.00	0.00
8210-92-0000-0000	INTERESES DE LA DEUDA PUBLICA	0.00	0.00	0.00	2,727,129.00	-2,727,129.00	0.00
8210-92-1000-0000	Intereses de la deuda interna con instituciones de	0.00	0.00	0.00	2,727,129.00	-2,727,129.00	0.00
8220-00-0000-0000	PRESUPUESTO DE EGRESOS POR EJERCER	0.00	0.00	922,668,315.56	749,416,256.93	173,252,058.63	0.00
8220-10-0000-0000	SERVICIOS PERSONALES	0.00	0.00	178,601,092.62	119,811,419.89	58,789,672.73	0.00
8220-11-0000-0000	REMUINERACIONES AL PERSONAL DE CARÁCTER PERMANENTE	0.00	0.00	111,042,048.00	81,277,546.00	29,764,502.00	0.00
8220-11-1000-0000	Dietas	0.00	0.00	7,533,230.00	4,659,176.00	2,874,054.00	0.00
8220-11-3000-0000	Sueldos base al personal permanente	0.00	0.00	103,508,818.00	76,618,370.00	26,890,448.00	0.00
8220-12-0000-0000	REMUNERACIONES AL PERSONAL DE CARÁCTER TRANSITORIO	0.00	0.00	8,853,415.00	5,389,375.00	3,464,040.00	0.00
8220-12-2000-0000	Sueldos base al personal eventual	0.00	0.00	8,853,415.00	5,389,375.00	3,464,040.00	0.00
8220-13-0000-0000	REMUNERACIONES ADICIONALES Y ESPECIALES	0.00	0.00	39,660,212.00	18,342,163.00	21,318,049.00	0.00
8220-13-1000-0000	Primas por años de servicios efectivos prestados	0.00	0.00	879,000.00	541,320.00	337,680.00	0.00
8220-13-2000-0000	Primas de vacaciones, dominical y gratificación d	0.00	0.00	26,325,714.00	4,076,000.00	22,249,714.00	0.00
8220-13-2100-0000	PRIMA VACACIONAL	0.00	0.00	6,574,177.00	4,076,000.00	2,498,177.00	0.00
8220-13-2300-0000	AGUINALDOS	0.00	0.00	19,751,537.00	0.00	19,751,537.00	0.00
8220-13-3000-0000	Horas Extraordinarias	0.00	0.00	5,000.00	0.00	5,000.00	0.00
8220-13-4000-0000	Compensaciones	0.00	0.00	12,450,498.00	13,724,843.00	-1,274,345.00	0.00
8220-14-0000-0000	SEGURIDAD SOCIAL	0.00	0.00	352,400.00	60,339.54	292,060.46	0.00
8220-14-1000-0000	Aportaciones de Seguridad Social	0.00	0.00	95,000.00	10,339.54	84,660.46	0.00
8220-14-1300-0000	SEGURO DE RESPONSABILIDAD CIVIL	0.00	0.00	95,000.00	10,339.54	84,660.46	0.00
8220-14-4000-0000	Aportaciones para seguros	0.00	0.00	257,400.00	50,000.00	207,400.00	0.00
8220-14-4100-0000	SEGURO DE VIDA	0.00	0.00	257,400.00	50,000.00	207,400.00	0.00
8220-15-0000-0000	OTRAS PESTACIONES SOCIALES Y ECONOMICAS	0.00	0.00	18,693,017.62	14,741,996.35	3,951,021.27	0.00
8220-15-2000-0000	Indemnizaciones	0.00	0.00	87,000.00	2,036,470.41	-1,949,470.41	0.00
8220-15-2200-0000	INDEMNIZACIONES Y LIQUIDACIONES	0.00	0.00	87,000.00	2,036,470.41	-1,949,470.41	0.00
8220-15-3000-0000	Prestaciones y haberes de retiro	0.00	0.00	1,378,651.00	11,681,012.00	-10,302,361.00	0.00
8220-15-4000-0000	Prestaciones contractuales	0.00	0.00	16,822,366.62	1,024,513.94	15,797,852.68	0.00
8220-15-4100-0000	BONOS DE DESPENSA	0.00	0.00	540,000.00	0.00	540,000.00	0.00
8220-15-4200-0000	PRESTACIONES CONTRACTUALES	0.00	0.00	13,840,840.87	495,182.03	13,345,658.84	0.00
8220-15-4300-0000	EVENTO DIA DE LA SECRETARIA	0.00	0.00	245,000.00	15,000.00	230,000.00	0.00
8220-15-4400-0000	APARATOS Y ACCESORIOS MEDICOS	0.00	0.00	378,000.00	0.00	378,000.00	0.00
8220-15-4500-0000	SERVICIO MEDICO Y HOSPITALIZACIONES	0.00	0.00	1,818,525.75	409,331.91	1,409,193.84	0.00
8220-15-4700-0000	OTRAS PRESTACIONES CONTRACTUALES	0.00	0.00	0.00	105,000.00	-105,000.00	0.00
8220-15-5000-0000	Apoyos a la capacitación de los servidores público	0.00	0.00	405,000.00	0.00	405,000.00	0.00
8220-15-5100-0000	BECAS EMPLEADOS MUNICIPALES	0.00	0.00	305,000.00	0.00	305,000.00	0.00

8220-15-5200-0000	CAPACITACION A SERVIDORES PUBLICOS	0.00	0.00	100,000.00	0.00	100,000.00	0.00
8220-20-0000-0000	MATERIALES Y SUMINISTROS	0.00	0.00	30,649,584.03	19,084,460.95	11,565,123.08	0.00
8220-21-0000-0000	MATERIALES DE ADMINISTRACION, EMISION DE DOCUMENT	0.00	0.00	4,490,059.13	1,141,853.02	3,348,206.11	0.00
8220-21-1000-0000	Materiales, útiles y equipos menores de oficina	0.00	0.00	1,310,700.00	209,998.98	1,100,701.02	0.00
8220-21-2000-0000	Materiales, útiles de impresión y reproducción	0.00	0.00	1,139,300.80	607,114.35	532,186.45	0.00
8220-21-2100-0000	MATERIAL DE IMPRENTA	0.00	0.00	1,104,300.80	594,757.11	509,543.69	0.00
8220-21-2200-0000	MATERIAL FOTOGRAFICO Y CINEMATOGRAFIA	0.00	0.00	35,000.00	12,357.24	22,642.76	0.00
8220-21-4000-0000	Materiales, útiles y equipos menores de tecnologí	0.00	0.00	608,000.00	100.00	607,900.00	0.00
8220-21-5000-0000	Material impreso e información digital	0.00	0.00	467,396.55	77,264.54	390,132.01	0.00
8220-21-5100-0000	PERIODICOS Y REVISTAS	0.00	0.00	244,896.55	77,264.54	167,632.01	0.00
8220-21-5200-0000	IMPRESION DE LOGOS	0.00	0.00	222,500.00	0.00	222,500.00	0.00
8220-21-6000-0000	Material de Limpieza	0.00	0.00	964,661.78	247,375.15	717,286.63	0.00
8220-22-0000-0000	ALIMENTOS Y UTENSILIOS	0.00	0.00	2,476,911.80	1,588,983.29	887,928.51	0.00
8220-22-1000-0000	Productos alimenticios para personas	0.00	0.00	2,476,911.80	1,588,983.29	887,928.51	0.00
8220-22-1100-0000	CONSUMO DE ALIMENTOS DEL PERSONAL	0.00	0.00	856,890.40	690,760.49	166,129.91	0.00
8220-22-1200-0000	DE ALIMENTOS REOS	0.00	0.00	90,000.00	61,749.55	28,250.45	0.00
8220-22-1300-0000	DE CAFETERIA	0.00	0.00	600,000.00	83,474.04	516,525.96	0.00
8220-22-1500-0000	DESPENSAS PARA COMEDOR 3A EDAD	0.00	0.00	930,021.40	752,999.21	177,022.19	0.00
8220-24-0000-0000	MATERIALES Y ARTICULOS DE CONSTRUCCION Y DE REPARA	0.00	0.00	7,306,641.64	1,536,546.85	5,770,094.79	0.00
8220-24-2000-0000	Cemento y productos de concreto	0.00	0.00	2,428,781.39	245,712.53	2,183,068.86	0.00
8220-24-2100-0000	MATERIAL DE CONSTRUCCION	0.00	0.00	1,478,781.39	245,712.53	1,233,068.86	0.00
8220-24-2200-0000	MATERIAL PARA LA MANUTENCION RECARPETEO Y REHABILIT	0.00	0.00	950,000.00	0.00	950,000.00	0.00
8220-24-3000-0000	Cal, yeso y productos de yeso	0.00	0.00	242,500.00	0.00	242,500.00	0.00
8220-24-6000-0000	Material eléctrico y electrónico	0.00	0.00	3,394,360.25	1,236,310.68	2,158,049.57	0.00
8220-24-9000-0000	Otros materiales y articulos de construcción y rep	0.00	0.00	1,241,000.00	54,523.64	1,186,476.36	0.00
8220-24-9100-0000	MATERIAL DE PLOMERIA	0.00	0.00	289,500.00	20,910.16	268,589.84	0.00
8220-24-9200-0000	PINTURA	0.00	0.00	951,500.00	33,613.48	917,886.52	0.00
8220-25-0000-0000	PRODUCTOS QUIMICOS, FARMACEUTICOS Y DE LABORATORI	0.00	0.00	1,798,823.14	254,204.23	1,544,618.91	0.00
8220-25-2000-0000	Fertilizantes, pesticidas y otros agroquimicos	0.00	0.00	25,700.00	0.00	25,700.00	0.00
8220-25-3000-0000	Medicinas y productos farmacéuticos	0.00	0.00	1,773,123.14	254,204.23	1,518,918.91	0.00
8220-25-3100-0000	MEDICAMENTOS	0.00	0.00	1,443,123.14	254,204.23	1,188,918.91	0.00
8220-25-3200-0000		0.00	0.00	330,000.00	0.00	330,000.00	0.00
8220-26-0000-0000	COMBUSTIBLES, LUBRICANTES Y ADITIVOS	0.00	0.00	8,409,524.15	13,169,217.04	-4,759,692.89	0.00
8220-26-1000-0000	Combustibles, lubricantes y aditivos	0.00	0.00	8,409,524.15	13,169,217.04	-4,759,692.89	0.00
8220-26-1100-0000	GASOLINA	0.00	0.00	5,755,332.40	8,588,348.11	-2,833,015.71	0.00
8220-26-1200-0000	DIESEL	0.00	0.00	1,908,023.00	4,460,073.17	-2,552,050.17	0.00
8220-26-1300-0000	GAS LP	0.00	0.00	250,000.00	41,084.90	208,915.10	0.00
8220-26-1400-0000	LUBRICANTES	0.00	0.00	496,168.75	79,710.86	416,457.89	0.00
8220-27-0000-0000	VESTUARIO, BLANCOS, PRENDAS DE PROTECCION Y ARTIC	0.00	0.00	2,206,109.76	358,895.60	1,847,214.16	0.00
8220-27-1000-0000	Vestuarios y uniformes	0.00	0.00	1,735,000.00	46,109.50	1,688,890.50	0.00
8220-27-1100-0000	UNIFORMES	0.00	0.00	1,589,500.00	43,291.20	1,546,208.80	0.00

8220-27-1200-0000	ACCESORIOS	0.00	0.00	145,500.00	2,818.30	142,681.70	0.00
8220-27-2000-0000	Prendas de seguridad y protección personal	0.00	0.00	250,000.00	0.00	250,000.00	0.00
8220-27-3000-0000	Artículos deportivos	0.00	0.00	221,109.76	312,786.10	-91,676.34	0.00
8220-28-0000-0000	MATERIALES Y SUMINISTROS PARA SEGURIDAD	0.00	0.00	100,000.00	3,306.70	96,693.30	0.00
8220-28-2000-0000	Materiales de seguridad pública	0.00	0.00	100,000.00	3,306.70	96,693.30	0.00
8220-29-0000-0000	HERRAMIENTAS, REFACCIONES Y ACCESORIOS MENORES	0.00	0.00	3,861,514.41	1,031,454.22	2,830,060.19	0.00
8220-29-1000-0000	Herramientas menores	0.00	0.00	237,400.00	78,068.81	159,331.19	0.00
8220-29-4000-0000	Refacciones y accesorios menores de equipo de cómputo	0.00	0.00	240,000.00	0.00	240,000.00	0.00
8220-29-6000-0000	Refacciones y accesorios menores de equipo de transporte	0.00	0.00	2,423,114.41	950,276.61	1,472,837.80	0.00
8220-29-6100-0000	REFACCIONES	0.00	0.00	1,457,099.61	407,616.86	1,049,482.75	0.00
8220-29-6200-0000	LLANTAS	0.00	0.00	756,214.80	516,719.49	239,495.31	0.00
8220-29-6300-0000	ACUMULADORES	0.00	0.00	209,800.00	25,940.26	183,859.74	0.00
8220-29-8000-0000	Refacciones y accesorios menores de maquinaria y otros bienes muebles	0.00	0.00	616,000.00	0.00	616,000.00	0.00
8220-29-9000-0000	Refacciones y accesorios menores otros bienes muebles	0.00	0.00	345,000.00	3,108.80	341,891.20	0.00
8220-30-0000-0000	SERVICIOS GENERALES	0.00	0.00	80,636,021.04	61,229,875.61	19,406,145.43	0.00
8220-31-0000-0000	SERVICIOS BÁSICOS	0.00	0.00	21,672,467.50	11,105,249.63	10,567,217.87	0.00
8220-31-1000-0000	Energía eléctrica	0.00	0.00	19,922,797.00	10,359,595.23	9,563,201.77	0.00
8220-31-1100-0000	ENERGÍA ELÉCTRICA	0.00	0.00	7,758,041.00	825,209.00	6,932,832.00	0.00
8220-31-1200-0000	ALUMBRADO PÚBLICO	0.00	0.00	12,164,756.00	9,534,386.23	2,630,369.77	0.00
8220-31-3000-0000	Agua	0.00	0.00	641,927.00	97,639.00	544,288.00	0.00
8220-31-4000-0000	Telefonía tradicional	0.00	0.00	987,743.50	589,634.13	398,109.37	0.00
8220-31-5000-0000	Telefonía celular	0.00	0.00	120,000.00	58,381.27	61,618.73	0.00
8220-32-0000-0000	SERVICIOS DE ARRENDAMIENTO	0.00	0.00	16,504,343.50	20,350,498.18	-3,846,154.68	0.00
8220-32-2000-0000	Arrendamiento de edificios	0.00	0.00	944,500.06	2,329,503.50	-1,385,003.44	0.00
8220-32-3000-0000	Arrendamiento de mobiliario y equipo de administración	0.00	0.00	172,712.40	701,730.40	-529,018.00	0.00
8220-32-5000-0000	Arrendamiento de equipo de transporte	0.00	0.00	6,696,000.00	2,320.00	6,693,680.00	0.00
8220-32-6000-0000	Arrendamiento de maquinaria, otros equipos y herramientas	0.00	0.00	8,007,351.04	17,067,326.64	-9,059,975.60	0.00
8220-32-9000-0000	Otros arrendamientos	0.00	0.00	683,780.00	249,617.64	434,162.36	0.00
8220-32-9100-0000	ARRENDAMIENTO DE EQUIPO DE SONIDO	0.00	0.00	97,280.00	82,300.00	14,980.00	0.00
8220-32-9200-0000	ARRENDAMIENTO DE MESAS SILLAS Y MANTELERIA	0.00	0.00	586,500.00	167,317.64	419,182.36	0.00
8220-33-0000-0000	SERVICIOS PROFESIONALES, CIENTÍFICOS, TÉCNICOS Y OTROS	0.00	0.00	13,252,371.23	8,676,643.60	4,575,727.63	0.00
8220-33-1000-0000	Servicios legales, de contabilidad, auditoría y otros	0.00	0.00	780,000.00	1,018,056.61	-238,056.61	0.00
8220-33-3000-0000	Servicios de consultoría administrativa, procesos de negocio	0.00	0.00	1,114,400.00	4,495,263.48	-3,380,863.48	0.00
8220-33-4000-0000	Servicios de capacitación	0.00	0.00	10,000,000.00	994,499.61	9,005,500.39	0.00
8220-33-7000-0000	Servicios de protección y seguridad	0.00	0.00	0.00	1,214,520.00	-1,214,520.00	0.00
8220-33-9000-0000	Servicios profesionales, científicos y técnicos	0.00	0.00	1,357,971.23	954,303.90	403,667.33	0.00
8220-33-9100-0000	ANÁLISIS CLÍNICOS	0.00	0.00	1,061,651.23	540,240.02	521,411.21	0.00
8220-33-9600-0000	SERVICIOS PROFESIONALES ARTÍSTICOS Y CULTURALES	0.00	0.00	296,320.00	414,063.88	-117,743.88	0.00
8220-34-0000-0000	SERVICIOS FINANCIEROS, BANCARIOS Y COMERCIALES	0.00	0.00	2,166,671.86	2,104,005.09	62,666.77	0.00
8220-34-1000-0000	Servicios financieros y bancarios	0.00	0.00	1,884,496.45	1,530,954.28	353,542.17	0.00
8220-34-1100-0000	COMISIONES Y SITUACIONES BANCARIAS	0.00	0.00	1,684,496.45	1,530,954.28	153,542.17	0.00

8220-34-1200-0000	INTERESES	0.00	0.00	150,000.00	0.00	150,000.00	0.00
8220-34-1300-0000	AVALUOS BIENES MUEBLES E INMUEBLES.	0.00	0.00	50,000.00	0.00	50,000.00	0.00
8220-34-5000-0000	Seguro de bienes patrimoniales	0.00	0.00	227,175.41	572,505.84	-345,330.43	0.00
8220-34-7000-0000	Fletes y maniobras	0.00	0.00	30,000.00	544.97	29,455.03	0.00
8220-34-9000-0000	Servicios frinancieros, bancarios y comerciales i	0.00	0.00	25,000.00	0.00	25,000.00	0.00
8220-35-0000-0000	SERVICIOS DE INSTALACION, REPARACION, MANTENIMIEN	0.00	0.00	11,099,306.32	7,835,293.09	3,264,013.23	0.00
8220-35-1000-0000	Conservación y mantenimiento menor de inmuebles	0.00	0.00	2,199,312.06	3,027,291.99	-827,979.93	0.00
8220-35-1100-0000	REHABILITACION DE EDIFICIOS EN COMODATO	0.00	0.00	322,000.00	0.00	322,000.00	0.00
8220-35-1200-0000	MANTENIMIENTO DE EDIFICIOS E INSTALACIONES	0.00	0.00	779,434.40	459,749.02	319,685.38	0.00
8220-35-1300-0000	IMPERMIABILIZACIONES	0.00	0.00	105,000.00	0.00	105,000.00	0.00
8220-35-1400-0000	MANTENIMIENTO DE CENTROS DEPORTIVOS	0.00	0.00	180,000.00	100,351.33	79,648.67	0.00
8220-35-1500-0000	MANTENIMIENTO DE VIAS PUBLICAS	0.00	0.00	812,877.66	2,467,191.64	-1,654,313.98	0.00
8220-35-2000-0000	Instalación, reparación y mantenimiento de mobili	0.00	0.00	175,000.00	1,194.80	173,805.20	0.00
8220-35-3000-0000	Instalación, reparación y mantenimiento de equipo	0.00	0.00	357,198.80	326,867.82	30,330.98	0.00
8220-35-3100-0000	MANTENIMIENTO DE EQUIPO DE COMPUTO	0.00	0.00	247,198.80	326,867.82	-79,669.02	0.00
8220-35-3200-0000	MANTENIMIENTO DE EQUIPO DE COMUNICACION	0.00	0.00	110,000.00	0.00	110,000.00	0.00
8220-35-5000-0000	Reparación y mantenimiento de equipo de transporte	0.00	0.00	4,128,985.46	3,035,278.26	1,093,707.20	0.00
8220-35-5100-0000	ENDEREZADO Y PINTURA	0.00	0.00	95,000.00	15,660.00	79,340.00	0.00
8220-35-5200-0000	LAVADO Y ENGRASADO	0.00	0.00	71,000.00	0.00	71,000.00	0.00
8220-35-5300-0000	MANTENIMIENTO DE VEHICULOS	0.00	0.00	3,819,985.46	3,019,618.26	800,367.20	0.00
8220-35-5400-0000	REPARACION DE LLANTAS	0.00	0.00	143,000.00	0.00	143,000.00	0.00
8220-35-7000-0000	Instalación, reparación y mantenimiento de maquin	0.00	0.00	2,502,500.00	40,142.54	2,462,357.46	0.00
8220-35-7100-0000	MANTENIMIENTO DE MAQUINARIA PESADA	0.00	0.00	1,612,500.00	17,333.39	1,595,166.61	0.00
8220-35-7200-0000	MANTENIMIENTO DE OTROS EQUIPOS	0.00	0.00	790,000.00	2,320.00	787,680.00	0.00
8220-35-7400-0000	MANTENIMIENTO DE SEÑALES Y NOMENCLATURAS	0.00	0.00	100,000.00	20,489.15	79,510.85	0.00
8220-35-9000-0000	Servicios de jardinería y fumigación	0.00	0.00	1,736,310.00	1,404,517.68	331,792.32	0.00
8220-35-9100-0000	MANTENIMIENTO DE PARQUES Y JARDINES	0.00	0.00	720,000.00	645,157.68	74,842.32	0.00
8220-35-9200-0000	FORESTACION Y REFORESTACION	0.00	0.00	1,016,310.00	759,360.00	256,950.00	0.00
8220-36-0000-0000	SERVICIOS DE OMUNICACION SOCIAL Y PUBLICIDAD	0.00	0.00	2,217,240.01	1,833,690.99	383,549.02	0.00
8220-36-1000-0000	Difusión porradio, televisión y otros medios de m	0.00	0.00	1,555,640.01	1,787,100.99	-231,460.98	0.00
8220-36-3000-0000	Servicios de cretividad, preproducción y producci	0.00	0.00	661,600.00	46,590.00	615,010.00	0.00
8220-37-0000-0000	SERVICIOS DE TRASLADO Y VIATICOS	0.00	0.00	1,114,000.00	119,097.83	994,902.17	0.00
8220-37-5000-0000	viaticos en el pais	0.00	0.00	764,000.00	118,678.83	645,321.17	0.00
8220-37-6000-0000	Viáticos en el extranjero	0.00	0.00	50,000.00	0.00	50,000.00	0.00
8220-37-9000-0000	Otros servicios de traslado y hospedaje	0.00	0.00	300,000.00	419.00	299,581.00	0.00
8220-38-0000-0000	SERVICIOS OFICIALES	0.00	0.00	4,848,429.64	2,547,575.75	2,300,853.89	0.00
8220-38-1000-0000	Gastos de ceremonial	0.00	0.00	1,263,908.68	827,625.15	436,283.53	0.00
8220-38-1100-0000	ATENCION A FUNCIONARIOS	0.00	0.00	853,350.00	382,727.79	470,622.21	0.00
8220-38-1200-0000	INFORME PRESIDENTE MUNICIPAL	0.00	0.00	410,558.68	444,897.36	-34,338.68	0.00
8220-38-2000-0000	Gastos de orden social y cultural	0.00	0.00	3,266,520.96	1,710,950.60	1,555,570.36	0.00
8220-38-2100-0000	EVENTOS SOCIALES DE LA COMUNIDAD	0.00	0.00	1,871,070.96	1,227,664.22	643,406.74	0.00



8220-38-2200-0000	DIA DE LA MADRE	0.00	0.00	285,000.00	167,400.00	117,600.00	0.00
8220-38-2300-0000	DIA DEL NIÑO	0.00	0.00	360,450.00	242,561.60	117,888.40	0.00
8220-38-2400-0000	FESTEJOS NAVIDEÑOS	0.00	0.00	150,000.00	0.00	150,000.00	0.00
8220-38-2500-0000	EVENTOS CULTURALES	0.00	0.00	240,000.00	19,849.48	220,150.52	0.00
8220-38-2600-0000	EVENTOS DEPORTIVOS	0.00	0.00	360,000.00	53,475.30	306,524.70	0.00
8220-38-5000-0000	Gastos de representación	0.00	0.00	318,000.00	9,000.00	309,000.00	0.00
8220-39-0000-0000	OTROS SERVICIOS GENERALES	0.00	0.00	7,761,190.98	6,657,821.45	1,103,369.53	0.00
8220-39-1000-0000	Servicios funerarios y de cementerios	0.00	0.00	573,200.00	140,710.00	432,490.00	0.00
8220-39-1100-0000	GASTOS FUNERARIOS	0.00	0.00	0.00	16,100.00	-16,100.00	0.00
8220-39-1200-0000	ATAUDES Y ARREGLOS	0.00	0.00	573,200.00	124,610.00	448,590.00	0.00
8220-39-2000-0000	Impuestos y derechos	0.00	0.00	201,674.00	39,892.00	161,782.00	0.00
8220-39-2100-0000	REFRENDO PLACAS Y TENENCIAS	0.00	0.00	110,629.00	25,639.00	84,990.00	0.00
8220-39-2200-0000	ISAI	0.00	0.00	25,000.00	0.00	25,000.00	0.00
8220-39-2300-0000	OTROS IMPUESTOS Y DERECHO	0.00	0.00	66,045.00	14,253.00	51,792.00	0.00
8220-39-3000-0000	Impuestos y derechos de importación	0.00	0.00	0.00	55,977.47	-55,977.47	0.00
8220-39-5000-0000	Penas, multas, accesorios y actualizaciones	0.00	0.00	141,945.53	342,191.20	-200,245.67	0.00
8220-39-6000-0000	Otros gastos por responsabilidades	0.00	0.00	521,000.00	656,817.57	-135,817.57	0.00
8220-39-6100-0000	DEDUCIBLE POR ACCIDENTE	0.00	0.00	240,000.00	0.00	240,000.00	0.00
8220-39-6200-0000	SEGURO DE RESP CIVIL	0.00	0.00	36,500.00	0.00	36,500.00	0.00
8220-39-6300-0000	DEVOLUCION DE IMPUESTOS VARIOS	0.00	0.00	30,000.00	654,497.57	-624,497.57	0.00
8220-39-6400-0000	INDEMNIZACIONES POR DAÑO	0.00	0.00	214,500.00	2,320.00	212,180.00	0.00
8220-39-8000-0000	IMPUESTOS SOBRE NOMINAS Y OTROS QUE DERIVEN DE UNA	0.00	0.00	6,066,383.45	5,297,616.90	768,766.55	0.00
8220-39-9000-0000	Otros servicios generales	0.00	0.00	256,988.00	124,616.31	132,371.69	0.00
8220-40-0000-0000	TRASFERENCIAS, ASIGANCIONES, SUBSIDIOS Y OTRAS AY	0.00	0.00	8,793,165.78	3,903,078.05	4,890,087.73	0.00
8220-44-0000-0000	AYUDAS SOCIALES	0.00	0.00	8,793,165.78	3,903,078.05	4,890,087.73	0.00
8220-44-1000-0000	Ayudas sociales a personas	0.00	0.00	5,546,554.29	3,352,865.18	2,193,689.11	0.00
8220-44-1100-0000	APOYO ECONOMICO ATENCION MEDICA DESPENSAS Y TRANS	0.00	0.00	1,272,776.05	1,197,914.26	74,861.79	0.00
8220-44-1200-0000	APOYOS FUNERARIOS A PERSONAS DE ESCASOS RECURSOS	0.00	0.00	233,300.00	164,869.99	68,430.01	0.00
8220-44-1300-0000	MATERIAL DE CONTRUCCION A PERSONAS DE ESCASOS RECU	0.00	0.00	397,190.15	611,917.03	-214,726.88	0.00
8220-44-1400-0000	APOYO PARA TRANSPORTACION DE ESTUDIANTES-	0.00	0.00	300,000.00	41,299.60	258,700.40	0.00
8220-44-1500-0000	APOYO ECONOMICO A COMUNIDADES	0.00	0.00	346,782.49	477,425.00	-130,642.51	0.00
8220-44-1600-0000	APOYO PARA ESTUDIANTES EN ESPECIE Y ECONOMICO	0.00	0.00	1,026,979.00	354,488.00	672,491.00	0.00
8220-44-1700-0000	BRIGADAS Y APOYOS PARA LA SALUD.	0.00	0.00	921,096.60	161,579.75	759,516.85	0.00
8220-44-1800-0000	APOYO ECONOMICO Y EN ESPECIE PARA EQUIPOS Y EVENTO	0.00	0.00	361,550.00	168,872.56	192,677.44	0.00
8220-44-1900-0000	APOYO PARA TRANSPORTACION Y UNIFORMES EQUIPOS DEPO	0.00	0.00	686,880.00	174,498.99	512,381.01	0.00
8220-44-2000-0000	Becas y otras ayudas para programas de capacitació	0.00	0.00	1,020,000.00	0.00	1,020,000.00	0.00
8220-44-3000-0000	Ayudas sociales a instituciones de enseñanza	0.00	0.00	1,254,851.49	352,519.68	902,331.81	0.00
8220-44-3100-0000	APOYO ECONOMICO A INSTITUCIONES DE ENSEÑANZA	0.00	0.00	326,000.00	68,708.98	257,291.02	0.00
8220-44-3200-0000	APOYO MATERIAL DE CONSTRUCCION DE ESCUELAS	0.00	0.00	383,451.48	206,026.29	177,425.19	0.00
8220-44-3300-0000	APOYO PARA EQUIPAMIENTO DE ESCUELAS	0.00	0.00	245,400.01	58,296.41	187,103.60	0.00
8220-44-3400-0000	APOYO EN PAQUETES ESCOLARES A ESCUELAS	0.00	0.00	300,000.00	19,488.00	280,512.00	0.00

8220-44-4000-0000	Ayudas sociales a actividades científicas o académ	0.00	0.00	60,000.00	792.00	59,208.00	0.00
8220-44-5000-0000	Ayudas sociales a instituciones sin fines de lucro	0.00	0.00	240,000.00	110,500.32	129,499.68	0.00
8220-44-5100-0000	APORTACION CRUZ ROJA	0.00	0.00	60,000.00	0.00	60,000.00	0.00
8220-44-5200-0000	APORTACION A INSTITUCIONES CULTURALES	0.00	0.00	120,000.00	110,500.32	9,499.68	0.00
8220-44-5400-0000	APORTACIONES A CLUBES DE SERVICIO	0.00	0.00	60,000.00	0.00	60,000.00	0.00
8220-44-6000-0000	Ayudas sociales a cooperativas	0.00	0.00	120,000.00	0.00	120,000.00	0.00
8220-44-7000-0000	Ayudas sociales a entidades de interés público	0.00	0.00	401,760.00	86,400.87	315,359.13	0.00
8220-44-8000-0000	Ayudas por desastres naturales y otros siniestros	0.00	0.00	150,000.00	0.00	150,000.00	0.00
8220-50-0000-0000	BIENES MUEBLES, INMUEBLES E INTANGIBLES	0.00	0.00	3,723,739.00	192,815.80	3,530,923.20	0.00
8220-51-0000-0000	MOBILIARIO Y EQUIPO DE ADMINISTRACIÓN	0.00	0.00	1,912,239.00	162,145.80	1,750,093.20	0.00
8220-51-1000-0000	Muebles de oficina y estantería	0.00	0.00	1,009,000.00	128,038.80	880,961.20	0.00
8220-51-5000-0000	Equipo de cómputo y de tecnología de la informaci	0.00	0.00	76,000.00	21,822.00	54,178.00	0.00
8220-51-9000-0000	Otros mobiliarios y equipos de administración	0.00	0.00	827,239.00	12,285.00	814,954.00	0.00
8220-52-0000-0000	MOBILIDARIO Y EQUIPO EDUCACIONAL Y RECREATIVO	0.00	0.00	175,000.00	0.00	175,000.00	0.00
8220-52-1000-0000	Equipos y aparatos audiovisuales	0.00	0.00	15,000.00	0.00	15,000.00	0.00
8220-52-2000-0000	Aparatos deportivos	0.00	0.00	100,000.00	0.00	100,000.00	0.00
8220-52-3000-0000	Cámaras fotográficas y de video	0.00	0.00	60,000.00	0.00	60,000.00	0.00
8220-54-0000-0000	VEHICULOS Y EQUIPO DE TRANSPORTE	0.00	0.00	1,050,000.00	0.00	1,050,000.00	0.00
8220-54-1000-0000	Automóviles y camiones	0.00	0.00	1,050,000.00	0.00	1,050,000.00	0.00
8220-55-0000-0000	EQUIPO DE DEFENSA Y SEGURIDAD	0.00	0.00	50,000.00	0.00	50,000.00	0.00
8220-55-1000-0000	Equipo de defensa y seguridad	0.00	0.00	50,000.00	0.00	50,000.00	0.00
8220-56-0000-0000	MAQUINARIA, OTROS EQUIPOS Y HERRAMIENTAS	0.00	0.00	36,500.00	30,670.00	5,830.00	0.00
8220-56-4000-0000	Sistemas de aire acondicionado, calefacción y de	0.00	0.00	36,500.00	11,000.00	25,500.00	0.00
8220-56-7000-0000	Herramientas y máquina-herramienta	0.00	0.00	0.00	19,670.00	-19,670.00	0.00
8220-58-0000-0000	BIENS INMUEBLES	0.00	0.00	500,000.00	0.00	500,000.00	0.00
8220-58-1000-0000	Terrenos	0.00	0.00	500,000.00	0.00	500,000.00	0.00
8220-60-0000-0000	INVERSION PUBLICA	0.00	0.00	602,040,077.09	545,194,606.63	56,845,470.46	0.00
8220-61-0000-0000	OBRA PUBLICA EN BIENES DE DOMINIO PUBLICO	0.00	0.00	602,040,077.09	545,194,606.63	56,845,470.46	0.00
8220-61-1000-0000	Edificación habitacional	0.00	0.00	602,040,077.09	545,194,606.63	56,845,470.46	0.00
8220-61-1200-0000	OBRAS POR ASIGNAR	0.00	0.00	602,040,077.09	545,194,606.63	56,845,470.46	0.00
8220-90-0000-0000	DEUDA PUBLICA	0.00	0.00	18,224,636.00	0.00	18,224,636.00	0.00
8220-91-0000-0000	AMORTIZACION DE LA DEUDA PUBLICA	0.00	0.00	15,497,507.00	0.00	15,497,507.00	0.00
8220-91-1000-0000	Armonización de la deuda interna con institucione	0.00	0.00	15,497,507.00	0.00	15,497,507.00	0.00
8220-91-1100-0000	AMORTIZACION DE DEUDA CON GOBIERNO DEL ESTADO	0.00	0.00	6,000,000.00	0.00	6,000,000.00	0.00
8220-91-1200-0000	AMORTIZACION PRESTAMOS DE INSTITUCIONES BANCARIAS	0.00	0.00	9,497,507.00	0.00	9,497,507.00	0.00
8220-91-1220-0000	CREDITO AFIRME 2 (ENERO 2017)	0.00	0.00	9,497,507.00	0.00	9,497,507.00	0.00
8220-92-0000-0000	INTERESES DE LA DEUDA PUBLICA	0.00	0.00	2,727,129.00	0.00	2,727,129.00	0.00
8220-92-1000-0000	Intereses de la deuda interna con instituciones de	0.00	0.00	2,727,129.00	0.00	2,727,129.00	0.00
8230-00-0000-0000	MODIFICACIONES AL PRESUPUESTO DE EGRESOS APROBADO	0.00	0.00	285,154,651.64	381,653,555.21	-96,498,903.57	0.00
8230-30-0000-0000	SERVICIOS GENERALES	0.00	0.00	0.00	10,051,362.57	-10,051,362.57	0.00
8230-33-0000-0000	SERVICIOS PROFESIONALES, CIENTIFICOS, TECNICOS Y	0.00	0.00	0.00	10,000,000.00	-10,000,000.00	0.00

8230-33-4000-0000	Servicios de capacitación	0.00	0.00	0.00	10,000,000.00	-10,000,000.00	0.00
8230-39-0000-0000	OTROS SERVICIOS GENERALES	0.00	0.00	0.00	51,362.57	-51,362.57	0.00
8230-39-5000-0000	Penas, multas, accesorios y actualizaciones	0.00	0.00	0.00	51,362.57	-51,362.57	0.00
8230-60-0000-0000	INVERSION PUBLICA	0.00	0.00	285,154,651.64	371,602,192.64	-86,447,541.00	0.00
8230-61-0000-0000	OBRA PUBLICA EN BIENES DE DOMINIO PUBLICO	0.00	0.00	285,154,651.64	371,602,192.64	-86,447,541.00	0.00
8230-61-1000-0000	Edificación habitacional	0.00	0.00	285,154,651.64	371,602,192.64	-86,447,541.00	0.00
8230-61-1200-0000	OBRAS POR ASIGNAR	0.00	0.00	285,154,651.64	371,602,192.64	-86,447,541.00	0.00
8240-00-0000-0000	PRESUPUESTO DE EGRESOS COMPROMETIDO	0.00	0.00	564,679,319.31	470,546,540.93	94,132,778.38	0.00
8240-10-0000-0000	SERVICIOS PERSONALES	0.00	0.00	119,924,082.51	119,924,082.51	0.00	0.00
8240-11-0000-0000	REMUINERACIONES AL PERSONAL DE CARÁCTER PERMANENTE	0.00	0.00	81,277,546.00	81,277,546.00	0.00	0.00
8240-11-1000-0000	Dietas	0.00	0.00	4,659,176.00	4,659,176.00	0.00	0.00
8240-11-3000-0000	Sueldos base al personal permanente	0.00	0.00	76,618,370.00	76,618,370.00	0.00	0.00
8240-12-0000-0000	REMUNERACIONES AL PERSONAL DE CARÁCTER TRANSITORIO	0.00	0.00	5,389,375.00	5,389,375.00	0.00	0.00
8240-12-2000-0000	Sueldos base al personal eventual	0.00	0.00	5,389,375.00	5,389,375.00	0.00	0.00
8240-13-0000-0000	REMUNERACIONES ADICIONALES Y ESPECIALES	0.00	0.00	18,342,163.00	18,342,163.00	0.00	0.00
8240-13-1000-0000	Primas por años de servicios efectivos prestados	0.00	0.00	541,320.00	541,320.00	0.00	0.00
8240-13-2000-0000	Primas de vacaciones, dominical y gratificación d	0.00	0.00	4,076,000.00	4,076,000.00	0.00	0.00
8240-13-2100-0000	PRIMA VACACIONAL	0.00	0.00	4,076,000.00	4,076,000.00	0.00	0.00
8240-13-4000-0000	Compensaciones	0.00	0.00	13,724,843.00	13,724,843.00	0.00	0.00
8240-14-0000-0000	SEGURIDAD SOCIAL	0.00	0.00	60,339.54	60,339.54	0.00	0.00
8240-14-1000-0000	Aportaciones de Seguridad Social	0.00	0.00	10,339.54	10,339.54	0.00	0.00
8240-14-1300-0000	SEGURO DE RESPONSABILIDAD CIVIL	0.00	0.00	10,339.54	10,339.54	0.00	0.00
8240-14-4000-0000	Aportaciones para seguros	0.00	0.00	50,000.00	50,000.00	0.00	0.00
8240-14-4100-0000	SEGURO DE VIDA	0.00	0.00	50,000.00	50,000.00	0.00	0.00
8240-15-0000-0000	OTRAS PESTACIONES SOCIALES Y ECONOMICAS	0.00	0.00	14,854,658.97	14,854,658.97	0.00	0.00
8240-15-2000-0000	Indemnizaciones	0.00	0.00	2,036,470.41	2,036,470.41	0.00	0.00
8240-15-2200-0000	INDEMNIZACIONES Y LIQUIDACIONES	0.00	0.00	2,036,470.41	2,036,470.41	0.00	0.00
8240-15-3000-0000	Prestaciones y haberes de retiro	0.00	0.00	11,681,012.00	11,681,012.00	0.00	0.00
8240-15-4000-0000	Prestaciones contractuales	0.00	0.00	1,137,176.56	1,137,176.56	0.00	0.00
8240-15-4200-0000	PRESTACIONES CONTRACTUALES	0.00	0.00	546,918.90	546,918.90	0.00	0.00
8240-15-4300-0000	EVENTO DIA DE LA SECRETARIA	0.00	0.00	15,000.00	15,000.00	0.00	0.00
8240-15-4500-0000	SERVICIO MEDICO Y HOSPITALIZACIONES	0.00	0.00	470,257.66	470,257.66	0.00	0.00
8240-15-4700-0000	OTRAS PRESTACIONES CONTRACTUALES	0.00	0.00	105,000.00	105,000.00	0.00	0.00
8240-20-0000-0000	MATERIALES Y SUMINISTROS	0.00	0.00	19,878,131.98	19,878,131.98	0.00	0.00
8240-21-0000-0000	MATERIALES DE ADMINISTRACION, EMISION DE DOCUMENT	0.00	0.00	1,366,412.15	1,366,412.15	0.00	0.00
8240-21-1000-0000	Materiales, útiles y equipos menores de oficina	0.00	0.00	209,998.98	209,998.98	0.00	0.00
8240-21-2000-0000	Materiales, útiles de impresión y reproducción	0.00	0.00	757,415.15	757,415.15	0.00	0.00
8240-21-2100-0000	MATERIAL DE IMPRENTA	0.00	0.00	745,057.91	745,057.91	0.00	0.00
8240-21-2200-0000	MATERIAL FOTOGRAFICO Y CINEMATOGRAFIA	0.00	0.00	12,357.24	12,357.24	0.00	0.00
8240-21-4000-0000	Materiales, útiles y equipos menores de tecnologí	0.00	0.00	100.00	100.00	0.00	0.00
8240-21-5000-0000	Material impreso e información digital	0.00	0.00	80,161.09	80,161.09	0.00	0.00

8240-21-5100-0000	PERIODICOS Y REVISTAS	0.00	0.00	80,161.09	80,161.09	0.00	0.00
8240-21-6000-0000	Material de Limpieza	0.00	0.00	318,736.93	318,736.93	0.00	0.00
8240-22-0000-0000	ALIMENTOS Y UTENSILIOS	0.00	0.00	1,626,495.09	1,626,495.09	0.00	0.00
8240-22-1000-0000	Productos alimenticios para personas	0.00	0.00	1,626,495.09	1,626,495.09	0.00	0.00
8240-22-1100-0000	CONSUMO DE ALIMENTOS DEL PERSONAL	0.00	0.00	709,250.89	709,250.89	0.00	0.00
8240-22-1200-0000	CONSUMO DE ALIMENTOS REOS	0.00	0.00	61,749.55	61,749.55	0.00	0.00
8240-22-1300-0000	GASTOS DE CAFETERIA	0.00	0.00	83,474.04	83,474.04	0.00	0.00
8240-22-1500-0000	DESPENSAS PARA COMEDOR 3A EDAD	0.00	0.00	772,020.61	772,020.61	0.00	0.00
8240-24-0000-0000	MATERIALES Y ARTICULOS DE CONSTRUCCION Y DE REPARA	0.00	0.00	1,933,688.49	1,933,688.49	0.00	0.00
8240-24-2000-0000	Cemento y productos de concreto	0.00	0.00	368,493.92	368,493.92	0.00	0.00
8240-24-2100-0000	MATERIAL DE CONSTRUCCION	0.00	0.00	368,493.92	368,493.92	0.00	0.00
8240-24-6000-0000	Material eléctrico y electrónico	0.00	0.00	1,510,670.93	1,510,670.93	0.00	0.00
8240-24-9000-0000	Otros materiales y articulos de construcción y rep	0.00	0.00	54,523.64	54,523.64	0.00	0.00
8240-24-9100-0000	MATERIAL DE PLOMERIA	0.00	0.00	20,910.16	20,910.16	0.00	0.00
8240-24-9200-0000	URA	0.00	0.00	33,613.48	33,613.48	0.00	0.00
8240-25-0000-0000	REACTIVOS QUIMICOS, FARMACEUTICOS Y DE LABORATORI	0.00	0.00	256,377.37	256,377.37	0.00	0.00
8240-25-3000-0000	Medicinas y productos farmacéuticos	0.00	0.00	256,377.37	256,377.37	0.00	0.00
8240-25-3100-0000	MEDICAMENTOS	0.00	0.00	256,377.37	256,377.37	0.00	0.00
8240-26-0000-0000	COMBUSTIBLES, LUBRICANTES Y ADITIVOS	0.00	0.00	13,191,828.19	13,191,828.19	0.00	0.00
8240-26-1000-0000	Combustibles, lubricantes y aditivos	0.00	0.00	13,191,828.19	13,191,828.19	0.00	0.00
8240-26-1100-0000	GASOLINA	0.00	0.00	8,609,980.51	8,609,980.51	0.00	0.00
8240-26-1200-0000	DIESEL	0.00	0.00	4,460,073.17	4,460,073.17	0.00	0.00
8240-26-1300-0000	GAS LP	0.00	0.00	41,084.90	41,084.90	0.00	0.00
8240-26-1400-0000	LUBRICANTES	0.00	0.00	80,689.61	80,689.61	0.00	0.00
8240-27-0000-0000	VESTUARIO, BLANCOS, PRENDAS DE PROTECCION Y ARTIC	0.00	0.00	400,005.36	400,005.36	0.00	0.00
8240-27-1000-0000	Vestuarios y uniformes	0.00	0.00	46,109.50	46,109.50	0.00	0.00
8240-27-1100-0000	UNIFORMES	0.00	0.00	43,291.20	43,291.20	0.00	0.00
8240-27-1200-0000	ACCESORIOS	0.00	0.00	2,818.30	2,818.30	0.00	0.00
8240-27-3000-0000	Articulos deportivos	0.00	0.00	353,895.86	353,895.86	0.00	0.00
8240-28-0000-0000	MATERIALES Y SUMINISTROS PARA SEGURIDAD	0.00	0.00	3,306.70	3,306.70	0.00	0.00
8240-28-2000-0000	Materiales de seguridad pública	0.00	0.00	3,306.70	3,306.70	0.00	0.00
8240-29-0000-0000	HERRAMIENTAS, REFACCIONES Y ACCESORIOS MENORES	0.00	0.00	1,100,018.63	1,100,018.63	0.00	0.00
8240-29-1000-0000	Herramientas menores	0.00	0.00	80,968.81	80,968.81	0.00	0.00
8240-29-6000-0000	Refacciones y accesorios menores de equipo de tran	0.00	0.00	1,015,941.02	1,015,941.02	0.00	0.00
8240-29-6100-0000	REFACCIONES	0.00	0.00	423,616.47	423,616.47	0.00	0.00
8240-29-6200-0000	LLANTAS	0.00	0.00	566,384.29	566,384.29	0.00	0.00
8240-29-6300-0000	ACUMULADORES	0.00	0.00	25,940.26	25,940.26	0.00	0.00
8240-29-9000-0000	Refacciones y accesorios menores otros bienes mueb	0.00	0.00	3,108.80	3,108.80	0.00	0.00
8240-30-0000-0000	SERVICIOS GENERALES	0.00	0.00	72,733,618.08	72,733,618.08	0.00	0.00
8240-31-0000-0000	SERVICIOS BASICOS	0.00	0.00	12,089,367.13	12,089,367.13	0.00	0.00
8240-31-1000-0000	Energía eléctrica	0.00	0.00	11,232,392.23	11,232,392.23	0.00	0.00

8240-31-1100-0000	ENERGÍA ELÉCTRICA	0.00	0.00	885,250.00	885,250.00	0.00	0.00
8240-31-1200-0000	ALUMBRADO PUBLICO	0.00	0.00	10,347,142.23	10,347,142.23	0.00	0.00
8240-31-3000-0000	Agua	0.00	0.00	144,216.00	144,216.00	0.00	0.00
8240-31-4000-0000	Telefonía tradicional	0.00	0.00	654,377.63	654,377.63	0.00	0.00
8240-31-5000-0000	Telefonía celular	0.00	0.00	58,381.27	58,381.27	0.00	0.00
8240-32-0000-0000	SERVICIOS DE ARRENDAMIENTO	0.00	0.00	24,459,841.68	24,459,841.68	0.00	0.00
8240-32-2000-0000	Arrendamiento de edificios	0.00	0.00	2,344,503.56	2,344,503.56	0.00	0.00
8240-32-3000-0000	Arrendamiento de mobiliario y equipo de administr	0.00	0.00	874,442.80	874,442.80	0.00	0.00
8240-32-5000-0000	Arrendamiento de equipo de transporte	0.00	0.00	2,320.00	2,320.00	0.00	0.00
8240-32-6000-0000	Arrendamiento de maquinaria, otros equipos y herr	0.00	0.00	20,979,677.68	20,979,677.68	0.00	0.00
8240-32-9000-0000	Otros arrendamientos	0.00	0.00	258,897.64	258,897.64	0.00	0.00
8240-32-9100-0000	ARRENDAMIENTO DE EQUIPO DE SONIDO	0.00	0.00	91,580.00	91,580.00	0.00	0.00
8240-32-9200-0000	ARRENDAMIENTO DE MESAS SILLAS Y MANTELERIA	0.00	0.00	167,317.64	167,317.64	0.00	0.00
8240-33-0000-0000	SERVICIOS PROFESIONALES, CIENTIFICOS, TECNICOS Y	0.00	0.00	9,522,314.83	9,522,314.83	0.00	0.00
8240-33-1000-0000	Servicios legales, de contabilidad, auditoría y r	0.00	0.00	1,018,056.61	1,018,056.61	0.00	0.00
8240-33-3000-0000	Servicios de consultoría administrativa, procesos	0.00	0.00	4,889,663.48	4,889,663.48	0.00	0.00
8240-33-4000-0000	Servicios de capacitación	0.00	0.00	994,499.61	994,499.61	0.00	0.00
8240-33-7000-0000	Servicios de protección y seguridad	0.00	0.00	1,214,520.00	1,214,520.00	0.00	0.00
8240-33-9000-0000	Servicios profesionales, científicos y técnicos i	0.00	0.00	1,405,575.13	1,405,575.13	0.00	0.00
8240-33-9100-0000	ANALISIS CLINICOS	0.00	0.00	815,191.25	815,191.25	0.00	0.00
8240-33-9600-0000	SERVICIOS PROFESIONALES ARTISTICOS Y CULTURALES	0.00	0.00	590,383.88	590,383.88	0.00	0.00
8240-34-0000-0000	SERVICIOS FINANCIEROS, BANCARIOS Y COMERCIALES	0.00	0.00	3,667,176.95	3,667,176.95	0.00	0.00
8240-34-1000-0000	Servicios financieros y bancarios	0.00	0.00	3,044,950.73	3,044,950.73	0.00	0.00
8240-34-1100-0000	COMISIONES Y SITUACIONES BANCARIAS	0.00	0.00	3,044,950.73	3,044,950.73	0.00	0.00
8240-34-5000-0000	Seguro de bienes patrimoniales	0.00	0.00	621,681.25	621,681.25	0.00	0.00
8240-34-7000-0000	Fletes y maniobras	0.00	0.00	544.97	544.97	0.00	0.00
8240-35-0000-0000	SERVICIOS DE INSTALACION, REPARACION, MANTENIMIEN	0.00	0.00	9,304,470.41	9,304,470.41	0.00	0.00
8240-35-1000-0000	Conservación y mantenimiento menor de inmuebles	0.00	0.00	3,693,204.05	3,693,204.05	0.00	0.00
8240-35-1200-0000	MANTENIMIENTO DE EDIFICIOS E INSTALACIONES	0.00	0.00	523,783.42	523,783.42	0.00	0.00
8240-35-1400-0000	MANTENIMIENTO DE CENTROS DEPORTIVOS	0.00	0.00	100,351.33	100,351.33	0.00	0.00
8240-35-1500-0000	MANTENIMIENTO DE VIAS PUBLICAS	0.00	0.00	3,069,069.30	3,069,069.30	0.00	0.00
8240-35-2000-0000	Instalación, reparación y mantenimiento de mobili	0.00	0.00	1,194.80	1,194.80	0.00	0.00
8240-35-3000-0000	Instalación, reparación y mantenimiento de equipo	0.00	0.00	379,816.62	379,816.62	0.00	0.00
8240-35-3100-0000	MANTENIMIENTO DE EQUIPO DE COMPUTO	0.00	0.00	379,816.62	379,816.62	0.00	0.00
8240-35-5000-0000	Reparación y mantenimiento de equipo de transporte	0.00	0.00	3,257,354.72	3,257,354.72	0.00	0.00
8240-35-5100-0000	ENDEREZADO Y PINTURA	0.00	0.00	15,660.00	15,660.00	0.00	0.00
8240-35-5300-0000	MANTENIMIENTO DE VEHICULOS	0.00	0.00	3,241,694.72	3,241,694.72	0.00	0.00
8240-35-7000-0000	Instalación, reparación y mantenimiento de maquin	0.00	0.00	40,142.54	40,142.54	0.00	0.00
8240-35-7100-0000	MANTENIMIENTO DE MAQUINARIA PESADA	0.00	0.00	17,333.39	17,333.39	0.00	0.00
8240-35-7200-0000	MANTENIMIENTO DE OTROS EQUIPOS	0.00	0.00	2,320.00	2,320.00	0.00	0.00
8240-35-7400-0000	MANTENIMIENTO DE SEÑALES Y NOMENCLATURAS	0.00	0.00	20,489.15	20,489.15	0.00	0.00

8240-35-9000-0000	Servicios de jardinería y fumigación	0.00	0.00	1,932,757.68	1,932,757.68	0.00	0.00
8240-35-9100-0000	MANTENIMIENTO DE PARQUES Y JARDINES	0.00	0.00	667,157.68	667,157.68	0.00	0.00
8240-35-9200-0000	FORESTACION Y REFORESTACION	0.00	0.00	1,265,600.00	1,265,600.00	0.00	0.00
8240-36-0000-0000	SERVICIOS DE OMUNICACION SOCIAL Y PUBLICIDAD	0.00	0.00	1,849,331.00	1,849,331.00	0.00	0.00
8240-36-1000-0000	Difusión porradio, televisión y otros medios de m	0.00	0.00	1,802,741.00	1,802,741.00	0.00	0.00
8240-36-3000-0000	Servicios de cretividad, preproducción y producci	0.00	0.00	46,590.00	46,590.00	0.00	0.00
8240-37-0000-0000	SERVICIOS DE TRASLADO Y VIATICOS	0.00	0.00	119,097.83	119,097.83	0.00	0.00
8240-37-5000-0000	Viáticos en el país	0.00	0.00	118,678.83	118,678.83	0.00	0.00
8240-37-9000-0000	Otros servicios de traslado y hospedaje	0.00	0.00	419.00	419.00	0.00	0.00
8240-38-0000-0000	SERVICIOS OFICIALES	0.00	0.00	3,383,005.39	3,383,005.39	0.00	0.00
8240-38-1000-0000	Gastos de ceremonial	0.00	0.00	1,071,533.83	1,071,533.83	0.00	0.00
8240-38-1100-0000	ATENCION A FUNCIONARIOS	0.00	0.00	416,077.79	416,077.79	0.00	0.00
8240-38-1200-0000	INFORME PRESIDENTE MUNICIPAL	0.00	0.00	655,456.04	655,456.04	0.00	0.00
8240-38-2000-0000	Gastos de orden social y cultural	0.00	0.00	2,302,471.56	2,302,471.56	0.00	0.00
8240-38-2100-0000	EVENTOS SOCIALES DE LA COMUNIDAD	0.00	0.00	1,733,735.18	1,733,735.18	0.00	0.00
8240-38-2200-0000	DIA DE LA MADRE	0.00	0.00	167,400.00	167,400.00	0.00	0.00
8240-38-2300-0000	DIA DEL NIÑO	0.00	0.00	328,011.60	328,011.60	0.00	0.00
8240-38-2500-0000	EVENTOS CULTURALES	0.00	0.00	19,849.48	19,849.48	0.00	0.00
8240-38-2600-0000	EVENTOS DEPORTIVOS	0.00	0.00	53,475.30	53,475.30	0.00	0.00
8240-38-5000-0000	Gastos de representación	0.00	0.00	9,000.00	9,000.00	0.00	0.00
8240-39-0000-0000	OTROS SERVICIOS GENERALES	0.00	0.00	8,339,012.86	8,339,012.86	0.00	0.00
8240-39-1000-0000	Servicios funerarios y de cementerios	0.00	0.00	163,910.00	163,910.00	0.00	0.00
8240-39-1100-0000	GASTOS FUNERARIOS	0.00	0.00	16,100.00	16,100.00	0.00	0.00
8240-39-1200-0000	ATAUDES Y ARREGLOS	0.00	0.00	147,810.00	147,810.00	0.00	0.00
8240-39-2000-0000	Impuestos y derechos	0.00	0.00	52,316.00	52,316.00	0.00	0.00
8240-39-2100-0000	REFRENDO PLACAS Y TENENCIAS	0.00	0.00	32,018.00	32,018.00	0.00	0.00
8240-39-2300-0000	OTROS IMPUESTOS Y DERECHO	0.00	0.00	20,298.00	20,298.00	0.00	0.00
8240-39-3000-0000	Impuestos y derechos de importación	0.00	0.00	55,977.47	55,977.47	0.00	0.00
8240-39-5000-0000	Penas, multas, accesorios y actualizaciones	0.00	0.00	360,774.16	360,774.16	0.00	0.00
8240-39-6000-0000	Otros gastos por responsabilidades	0.00	0.00	656,817.57	656,817.57	0.00	0.00
8240-39-6300-0000	DEVOLUCION DE IMPUESTOS VARIOS	0.00	0.00	654,497.57	654,497.57	0.00	0.00
8240-39-6400-0000	INDEMNIZACIONES POR DAÑO	0.00	0.00	2,320.00	2,320.00	0.00	0.00
8240-39-8000-0000	IMPUESTOS SOBRE NOMINAS Y OTROS QUE DERIVEN DE UNA	0.00	0.00	6,811,613.35	6,811,613.35	0.00	0.00
8240-39-9000-0000	Otros servicios generales	0.00	0.00	237,604.31	237,604.31	0.00	0.00
8240-40-0000-0000	TRASFERENCIAS, ASIGANCIONES, SUBSIDIOS Y OTRAS AY	0.00	0.00	4,812,243.83	4,812,243.83	0.00	0.00
8240-44-0000-0000	AYUDAS SOCIALES	0.00	0.00	4,812,243.83	4,812,243.83	0.00	0.00
8240-44-1000-0000	Ayudas sociales a personas	0.00	0.00	4,170,419.47	4,170,419.47	0.00	0.00
8240-44-1100-0000	APOYO ECONOMICO ATENCION MEDICA DESPENSAS Y TRANS	0.00	0.00	1,398,690.31	1,398,690.31	0.00	0.00
8240-44-1200-0000	APOYOS FUNERARIOS A PERSONAS DE ESCASOS RECURSOS	0.00	0.00	188,169.99	188,169.99	0.00	0.00
8240-44-1300-0000	MATERIAL DE CONTRUCCION A PERSONAS DE ESCASOS RECU	0.00	0.00	893,107.18	893,107.18	0.00	0.00
8240-44-1400-0000	APOYO PARA TRANSPORTACION DE ESTUDIANTES-	0.00	0.00	41,299.60	41,299.60	0.00	0.00

8240-44-1500-0000	APOYO ECONOMICO A COMUNIDADES	0.00	0.00	620,207.49	620,207.49	0.00	0.00
8240-44-1600-0000	APOYO PARA ESTUDIANTES EN ESPECIE Y ECONOMICO	0.00	0.00	481,467.00	481,467.00	0.00	0.00
8240-44-1700-0000	BRIGADAS Y APOYOS PARA LA SALUD.	0.00	0.00	165,676.35	165,676.35	0.00	0.00
8240-44-1800-0000	APOYO ECONOMICO Y EN ESPECIE PARA EQUIPOS Y EVENTO	0.00	0.00	180,422.56	180,422.56	0.00	0.00
8240-44-1900-0000	APOYO PARA TRANSPORTACION Y UNIFORMES EQUIPOS DEPO	0.00	0.00	201,378.99	201,378.99	0.00	0.00
8240-44-3000-0000	Ayudas sociales a instituciones de enseñanza	0.00	0.00	402,371.17	402,371.17	0.00	0.00
8240-44-3100-0000	APOYO ECONOMICO A INSTITUCIONES DE ENSEÑANZA	0.00	0.00	89,708.98	89,708.98	0.00	0.00
8240-44-3200-0000	APOYO MATERIAL DE CONSTRUCCION DE ESCUELAS	0.00	0.00	229,477.77	229,477.77	0.00	0.00
8240-44-3300-0000	APOYO PARA EQUIPAMIENTO DE ESCUELAS	0.00	0.00	63,696.42	63,696.42	0.00	0.00
8240-44-3400-0000	APOYO EN PAQUETES ESCOLARES A ESCUELAS	0.00	0.00	19,488.00	19,488.00	0.00	0.00
8240-44-4000-0000	Ayudas sociales a actividades científicas o académ	0.00	0.00	792.00	792.00	0.00	0.00
8240-44-5000-0000	Ayudas sociales a instituciones sin fines de lucro	0.00	0.00	110,500.32	110,500.32	0.00	0.00
8240-44-5200-0000	APORTACION A INSTITUCIONES CULTURALES	0.00	0.00	110,500.32	110,500.32	0.00	0.00
8240-44-7000-0000	Ayudas sociales a entidades de interés público	0.00	0.00	128,160.87	128,160.87	0.00	0.00
8240-50-0000-0000	BIENES MUEBLES, INMUEBLES E INTANGIBLES	0.00	0.00	195,054.80	195,054.80	0.00	0.00
8240-51-0000-0000	MOBILIARIO Y EQUIPO DE ADMINISTRACIÓN	0.00	0.00	164,384.80	164,384.80	0.00	0.00
8240-51-1000-0000	Muebles de oficina y estantería	0.00	0.00	128,038.80	128,038.80	0.00	0.00
8240-51-5000-0000	Equipo de cómputo y de tecnología de la informació	0.00	0.00	21,822.00	21,822.00	0.00	0.00
8240-51-9000-0000	Otros mobiliarios y equipos de administración	0.00	0.00	14,524.00	14,524.00	0.00	0.00
8240-56-0000-0000	MAQUINARIA, OTROS EQUIPOS Y HERRAMIENTAS	0.00	0.00	30,670.00	30,670.00	0.00	0.00
8240-56-4000-0000	Sistemas de aire acondicionado, calefacción y de	0.00	0.00	11,000.00	11,000.00	0.00	0.00
8240-56-7000-0000	Herramientas y máquina-herramienta	0.00	0.00	19,670.00	19,670.00	0.00	0.00
8240-60-0000-0000	INVERSION PUBLICA	0.00	0.00	347,136,188.11	253,003,409.73	94,132,778.38	0.00
8240-61-0000-0000	OBRA PUBLICA EN BIENES DE DOMINIO PUBLICO	0.00	0.00	347,136,188.11	253,003,409.73	94,132,778.38	0.00
8240-61-1000-0000	Edificación habitacional	0.00	0.00	347,136,188.11	253,003,409.73	94,132,778.38	0.00
8240-61-1200-0000	OBRAS POR ASIGNAR	0.00	0.00	347,136,188.11	253,003,409.73	94,132,778.38	0.00
8250-00-0000-0000	PRESUPUESTO DE EGRESOS DEVENGADO	0.00	0.00	453,975,830.14	440,373,742.46	13,602,087.68	0.00
8250-10-0000-0000	SERVICIOS PERSONALES	0.00	0.00	120,484,349.28	120,427,455.78	56,893.50	0.00
8250-11-0000-0000	REMUNERACIONES AL PERSONAL DE CARÁCTER PERMANENTE	0.00	0.00	81,277,546.00	81,277,546.00	0.00	0.00
8250-11-1000-0000	Dietas	0.00	0.00	4,659,176.00	4,659,176.00	0.00	0.00
8250-11-3000-0000	Sueldos base al personal permanente	0.00	0.00	76,618,370.00	76,618,370.00	0.00	0.00
8250-12-0000-0000	REMUNERACIONES AL PERSONAL DE CARÁCTER TRANSITORIO	0.00	0.00	5,714,478.00	5,714,478.00	0.00	0.00
8250-12-2000-0000	Sueldos base al personal eventual	0.00	0.00	5,714,478.00	5,714,478.00	0.00	0.00
8250-13-0000-0000	REMUNERACIONES ADICIONALES Y ESPECIALES	0.00	0.00	18,342,163.00	18,342,163.00	0.00	0.00
8250-13-1000-0000	Primas por años de servicios efectivos prestados	0.00	0.00	541,320.00	541,320.00	0.00	0.00
8250-13-2000-0000	Primas de vacaciones, dominical y gratificación d	0.00	0.00	4,076,000.00	4,076,000.00	0.00	0.00
8250-13-2100-0000	PRIMA VACACIONAL	0.00	0.00	4,076,000.00	4,076,000.00	0.00	0.00
8250-13-4000-0000	Compensaciones	0.00	0.00	13,724,843.00	13,724,843.00	0.00	0.00
8250-14-0000-0000	SEGURIDAD SOCIAL	0.00	0.00	68,399.54	68,399.54	0.00	0.00
8250-14-1000-0000	Aportaciones de Seguridad Social	0.00	0.00	18,399.54	18,399.54	0.00	0.00
8250-14-1300-0000	SEGURO DE RESPONSABILIDAD CIVIL	0.00	0.00	18,399.54	18,399.54	0.00	0.00

8250-14-4000-0000	Aportaciones para seguros	0.00	0.00	50,000.00	50,000.00	0.00	0.00
8250-14-4100-0000	SEGURO DE VIDA	0.00	0.00	50,000.00	50,000.00	0.00	0.00
8250-15-0000-0000	OTRAS PESTACIONES SOCIALES Y ECONOMICAS	0.00	0.00	15,081,762.74	15,024,869.24	56,893.50	0.00
8250-15-2000-0000	Indemnizaciones	0.00	0.00	2,203,801.11	2,176,907.61	26,893.50	0.00
8250-15-2200-0000	INDEMNIZACIONES Y LIQUIDACIONES	0.00	0.00	2,203,801.11	2,176,907.61	26,893.50	0.00
8250-15-3000-0000	Prestaciones y haberes de retiro	0.00	0.00	11,681,012.00	11,681,012.00	0.00	0.00
8250-15-4000-0000	Prestaciones contractuales	0.00	0.00	1,196,949.63	1,166,949.63	30,000.00	0.00
8250-15-4200-0000	PRESTACIONES CONTRACTUALES	0.00	0.00	653,077.05	653,077.05	0.00	0.00
8250-15-4300-0000	EVENTO DIA DE LA SECRETARIA	0.00	0.00	15,000.00	15,000.00	0.00	0.00
8250-15-4500-0000	SERVICIO MEDICO Y HOSPITALIZACIONES	0.00	0.00	415,372.58	385,372.58	30,000.00	0.00
8250-15-4700-0000	OTRAS PRESTACIONES CONTRACTUALES	0.00	0.00	113,500.00	113,500.00	0.00	0.00
8250-20-0000-0000	MATERIALES Y SUMINISTROS	0.00	0.00	19,372,197.24	17,291,173.42	2,081,023.82	0.00
8250-21-0000-0000	MATERIALES DE ADMINISTRACION, EMISION DE DOCUMENT	0.00	0.00	1,211,629.45	925,410.84	286,218.61	0.00
8250-21-1000-0000	Materiales, útiles y equipos menores de oficina	0.00	0.00	230,828.33	191,335.55	39,492.78	0.00
8250-21-2000-0000	Materiales, útiles de impresión y reproducción	0.00	0.00	625,780.35	472,072.71	153,707.64	0.00
8250-21-2100-0000	MATERIAL DE IMPRENTA	0.00	0.00	605,934.87	452,227.23	153,707.64	0.00
8250-21-2200-0000	MATERIAL FOTOGRAFICO Y CINEMATOGRAFIA	0.00	0.00	19,845.48	19,845.48	0.00	0.00
8250-21-4000-0000	Materiales, útiles y equipos menores de tecnología	0.00	0.00	100.00	100.00	0.00	0.00
8250-21-5000-0000	Material impreso e información digital	0.00	0.00	81,904.54	32,174.55	49,729.99	0.00
8250-21-5100-0000	PERIODICOS Y REVISTAS	0.00	0.00	81,904.54	32,174.55	49,729.99	0.00
8250-21-6000-0000	Material de Limpieza	0.00	0.00	273,016.23	229,728.03	43,288.20	0.00
8250-22-0000-0000	ALIMENTOS Y UTENSILIOS	0.00	0.00	1,627,509.72	1,042,561.34	584,948.38	0.00
8250-22-1000-0000	Productos alimenticios para personas	0.00	0.00	1,627,509.72	1,042,561.34	584,948.38	0.00
8250-22-1100-0000	CONSUMO DE ALIMENTOS DEL PERSONAL	0.00	0.00	715,186.82	617,852.02	97,334.80	0.00
8250-22-1200-0000	CONSUMO DE ALIMENTOS REOS	0.00	0.00	61,749.55	18,608.32	43,141.23	0.00
8250-22-1300-0000	GASTOS DE CAFETERIA	0.00	0.00	97,574.14	64,405.15	33,168.99	0.00
8250-22-1500-0000	DESPENSAS PARA COMEDOR 3A EDAD	0.00	0.00	752,999.21	341,695.85	411,303.36	0.00
8250-24-0000-0000	MATERIALES Y ARTICULOS DE CONSTRUCCION Y DE REPARA	0.00	0.00	1,617,529.91	1,210,564.95	406,964.96	0.00
8250-24-2000-0000	Cemento y productos de concreto	0.00	0.00	265,128.53	261,152.02	3,976.51	0.00
8250-24-2100-0000	MATERIAL DE CONSTRUCCION	0.00	0.00	265,128.53	261,152.02	3,976.51	0.00
8250-24-6000-0000	Material eléctrico y electrónico	0.00	0.00	1,297,588.97	911,709.31	385,879.66	0.00
8250-24-9000-0000	Otros materiales y artículos de construcción y rep	0.00	0.00	54,812.41	37,703.62	17,108.79	0.00
8250-24-9100-0000	MATERIAL DE PLOMERIA	0.00	0.00	20,910.16	6,373.37	14,536.79	0.00
8250-24-9200-0000	PINTURA	0.00	0.00	33,902.25	31,330.25	2,572.00	0.00
8250-25-0000-0000	PRODUCTOS QUIMICOS, FARMACEUTICOS Y DE LABORATORI	0.00	0.00	299,915.67	299,915.67	0.00	0.00
8250-25-3000-0000	Medicinas y productos farmacéuticos	0.00	0.00	299,915.67	299,915.67	0.00	0.00
8250-25-3100-0000	MEDICAMENTOS	0.00	0.00	299,915.67	299,915.67	0.00	0.00
8250-26-0000-0000	COMBUSTIBLES, LUBRICANTES Y ADITIVOS	0.00	0.00	13,208,129.45	12,759,184.58	448,944.87	0.00
8250-26-1000-0000	Combustibles, lubricantes y aditivos	0.00	0.00	13,208,129.45	12,759,184.58	448,944.87	0.00
8250-26-1100-0000	GASOLINA	0.00	0.00	8,622,255.04	8,344,000.87	278,254.17	0.00
8250-26-1200-0000	DIESEL	0.00	0.00	4,460,073.17	4,300,854.82	159,218.35	0.00



8250-26-1300-0000	GAS LP	0.00	0.00	43,778.06	43,778.06	0.00	0.00
8250-26-1400-0000	LUBRICANTES	0.00	0.00	82,023.18	70,550.83	11,472.35	0.00
8250-27-0000-0000	VESTUARIO, BLANCOS, PRENDAS DE PROTECCION Y ARTIC	0.00	0.00	368,868.12	263,603.55	105,264.57	0.00
8250-27-1000-0000	Vestuarios y uniformes	0.00	0.00	46,109.50	23,605.50	22,504.00	0.00
8250-27-1100-0000	UNIFORMES	0.00	0.00	43,291.20	20,787.20	22,504.00	0.00
8250-27-1200-0000	ACCESORIOS	0.00	0.00	2,818.30	2,818.30	0.00	0.00
8250-27-3000-0000	Articulos deportivos	0.00	0.00	322,758.62	239,998.05	82,760.57	0.00
8250-28-0000-0000	MATERIALES Y SUMINISTROS PARA SEGURIDAD	0.00	0.00	3,306.70	0.00	3,306.70	0.00
8250-28-2000-0000	Materiales de seguridad pública	0.00	0.00	3,306.70	0.00	3,306.70	0.00
8250-29-0000-0000	HERRAMIENTAS, REFACCIONES Y ACCESORIOS MENORES	0.00	0.00	1,035,308.22	789,932.49	245,375.73	0.00
8250-29-1000-0000	Herramientas menores	0.00	0.00	80,968.81	70,001.36	10,967.45	0.00
8250-29-6000-0000	Refacciones y accesorios menores de equipo de tran	0.00	0.00	951,230.61	716,822.33	234,408.28	0.00
8250-29-6100-0000	REFACCIONES	0.00	0.00	407,805.86	254,535.18	153,270.68	0.00
8250-29-6200-0000	LLANTAS	0.00	0.00	516,719.49	435,581.89	81,137.60	0.00
8250-29-6300-0000	ACUMULADORES	0.00	0.00	26,705.26	26,705.26	0.00	0.00
8250-29-9000-0000	Refacciones y accesorios menores otros bienes mueb	0.00	0.00	3,108.80	3,108.80	0.00	0.00
8250-30-0000-0000	SERVICIOS GENERALES	0.00	0.00	65,934,508.50	56,290,094.42	9,644,414.08	0.00
8250-31-0000-0000	SERVICIOS BASICOS	0.00	0.00	11,795,590.63	11,230,838.56	564,752.07	0.00
8250-31-1000-0000	Energía eléctrica	0.00	0.00	11,011,833.23	10,794,544.80	217,288.43	0.00
8250-31-1100-0000	ENERGÍA ELÉCTRICA	0.00	0.00	983,095.00	983,095.00	0.00	0.00
8250-31-1200-0000	ALUMBRADO PUBLICO	0.00	0.00	10,028,738.23	9,811,449.80	217,288.43	0.00
8250-31-3000-0000	Agua	0.00	0.00	131,842.00	113,358.00	18,484.00	0.00
8250-31-4000-0000	Telefonía tradicional	0.00	0.00	589,634.13	260,654.49	328,979.64	0.00
8250-31-5000-0000	Telefonía celular	0.00	0.00	62,281.27	62,281.27	0.00	0.00
8250-32-0000-0000	SERVICIOS DE ARRENDAMIENTO	0.00	0.00	20,695,670.24	14,650,573.16	6,045,097.08	0.00
8250-32-2000-0000	Arrendamiento de edificios	0.00	0.00	2,443,951.56	1,864,650.32	579,301.24	0.00
8250-32-3000-0000	Arrendamiento de mobiliario y equipo de administr	0.00	0.00	701,730.40	345,424.80	356,305.60	0.00
8250-32-5000-0000	Arrendamiento de equipo de transporte	0.00	0.00	4,640.00	2,320.00	2,320.00	0.00
8250-32-6000-0000	Arrendamiento de maquinaria, otros equipos y herr	0.00	0.00	17,285,406.64	12,295,086.64	4,990,320.00	0.00
8250-32-9000-0000	Otros arrendamientos	0.00	0.00	259,941.64	143,091.40	116,850.24	0.00
8250-32-9100-0000	ARRENDAMIENTO DE EQUIPO DE SONIDO	0.00	0.00	88,680.00	67,800.00	20,880.00	0.00
8250-32-9200-0000	ARRENDAMIENTO DE MESAS SILLAS Y MANTELERIA	0.00	0.00	171,261.64	75,291.40	95,970.24	0.00
8250-33-0000-0000	SERVICIOS PROFESIONALES, CIENTIFICOS, TECNICOS Y	0.00	0.00	8,717,021.52	8,041,272.52	675,749.00	0.00
8250-33-1000-0000	Servicios legales, de contabilidad, auditoría y r	0.00	0.00	1,043,056.61	1,043,056.61	0.00	0.00
8250-33-3000-0000	Servicios de consultoría administrativa, procesos	0.00	0.00	4,495,263.48	4,439,800.98	55,462.50	0.00
8250-33-4000-0000	Servicios de capacitación	0.00	0.00	994,499.61	994,499.61	0.00	0.00
8250-33-7000-0000	Servicios de protección y seguridad	0.00	0.00	1,214,520.00	783,000.00	431,520.00	0.00
8250-33-9000-0000	Servicios profesionales, científicos y técnicos i	0.00	0.00	969,681.82	780,915.32	188,766.50	0.00
8250-33-9100-0000	ANALISIS CLINICOS	0.00	0.00	553,118.46	444,471.96	108,646.50	0.00
8250-33-9600-0000	SERVICIOS PROFESIONALES ARTISTICOS Y CULTURALES	0.00	0.00	416,563.36	336,443.36	80,120.00	0.00
8250-34-0000-0000	SERVICIOS FRINANCIEROS, BANCARIOS Y COMERCIALES	0.00	0.00	3,627,667.51	3,471,646.61	156,020.90	0.00

8250-34-1000-0000	Servicios financieros y bancarios	0.00	0.00	3,044,950.73	3,044,950.73	0.00	0.00
8250-34-1100-0000	COMISIONES Y SITUACIONES BANCARIAS	0.00	0.00	3,044,950.73	3,044,950.73	0.00	0.00
8250-34-5000-0000	Seguro de bienes patrimoniales	0.00	0.00	582,171.81	426,150.91	156,020.90	0.00
8250-34-7000-0000	Fletes y maniobras	0.00	0.00	544.97	544.97	0.00	0.00
8250-35-0000-0000	SERVICIOS DE INSTALACION, REPARACION, MANTENIMIEN	0.00	0.00	7,965,178.22	7,149,849.79	815,328.43	0.00
8250-35-1000-0000	Conservación y mantenimiento menor de inmuebles	0.00	0.00	3,042,200.84	2,945,888.38	96,312.46	0.00
8250-35-1200-0000	MANTENIMIENTO DE EDIFICIOS E INSTALACIONES	0.00	0.00	463,521.87	407,223.12	56,298.75	0.00
8250-35-1400-0000	MANTENIMIENTO DE CENTROS DEPORTIVOS	0.00	0.00	100,351.33	74,886.90	25,464.43	0.00
8250-35-1500-0000	MANTENIMIENTO DE VIAS PUBLICAS	0.00	0.00	2,478,327.64	2,463,778.36	14,549.28	0.00
8250-35-2000-0000	Instalación, reparación y mantenimiento de mobili	0.00	0.00	1,194.80	1,194.80	0.00	0.00
8250-35-3000-0000	Instalación, reparación y mantenimiento de equipo	0.00	0.00	365,695.83	320,919.83	44,776.00	0.00
8250-35-3100-0000	MANTENIMIENTO DE EQUIPO DE COMPUTO	0.00	0.00	365,695.83	320,919.83	44,776.00	0.00
8250-35-5000-0000	Reparación y mantenimiento de equipo de transporte	0.00	0.00	3,106,886.10	2,795,748.96	311,137.14	0.00
8250-35-5100-0000	ENDEREZADO Y PINTURA	0.00	0.00	15,660.00	15,660.00	0.00	0.00
8250-35-5300-0000	MANTENIMIENTO DE VEHICULOS	0.00	0.00	3,091,226.10	2,780,088.96	311,137.14	0.00
8250-35-7000-0000	Instalación, reparación y mantenimiento de maquin	0.00	0.00	40,142.54	24,358.02	15,784.52	0.00
8250-35-7100-0000	MANTENIMIENTO DE MAQUINARIA PESADA	0.00	0.00	17,333.39	2,622.02	14,711.37	0.00
8250-35-7200-0000	MANTENIMIENTO DE OTROS EQUIPOS	0.00	0.00	2,320.00	2,320.00	0.00	0.00
8250-35-7400-0000	MANTENIMIENTO DE SEÑALES Y NOMENCLATURAS	0.00	0.00	20,489.15	19,416.00	1,073.15	0.00
8250-35-9000-0000	Servicios de jardinería y fumigación	0.00	0.00	1,409,058.11	1,061,739.80	347,318.31	0.00
8250-35-9100-0000	MANTENIMIENTO DE PARQUES Y JARDINES	0.00	0.00	649,698.11	302,379.80	347,318.31	0.00
8250-35-9200-0000	FORESTACION Y REFORESTACION	0.00	0.00	759,360.00	759,360.00	0.00	0.00
8250-36-0000-0000	SERVICIOS DE OMUNICACION SOCIAL Y PUBLICIDAD	0.00	0.00	1,985,643.00	796,103.12	1,189,539.88	0.00
8250-36-1000-0000	Difusión porradio, televisión y otros medios de m	0.00	0.00	1,936,733.00	791,173.12	1,145,559.88	0.00
8250-36-3000-0000	Servicios de cretividad, preproducción y producci	0.00	0.00	48,910.00	4,930.00	43,980.00	0.00
8250-37-0000-0000	SERVICIOS DE TRASLADO Y VIATICOS	0.00	0.00	119,322.83	119,322.83	0.00	0.00
8250-37-5000-0000	Viáticos en el pais	0.00	0.00	118,678.83	118,678.83	0.00	0.00
8250-37-9000-0000	Otros servicios de traslado y hospedaje	0.00	0.00	644.00	644.00	0.00	0.00
8250-38-0000-0000	SERVICIOS OFICIALES	0.00	0.00	2,758,875.69	2,583,298.97	175,576.72	0.00
8250-38-1000-0000	Gastos de ceremonial	0.00	0.00	952,149.92	879,334.49	72,815.43	0.00
8250-38-1100-0000	ATENCION A FUNCIONARIOS	0.00	0.00	507,252.56	458,217.13	49,035.43	0.00
8250-38-1200-0000	INFORME PRESIDENTE MUNICIPAL	0.00	0.00	444,897.36	421,117.36	23,780.00	0.00
8250-38-2000-0000	Gastos de orden social y cultural	0.00	0.00	1,797,725.77	1,703,964.48	93,761.29	0.00
8250-38-2100-0000	EVENTOS SOCIALES DE LA COMUNIDAD	0.00	0.00	1,298,459.91	1,235,718.22	62,741.69	0.00
8250-38-2200-0000	DIA DE LA MADRE	0.00	0.00	167,400.00	167,400.00	0.00	0.00
8250-38-2300-0000	DIA DEL NINO	0.00	0.00	246,041.60	242,047.00	3,994.60	0.00
8250-38-2500-0000	EVENTOS CULTURALES	0.00	0.00	22,348.96	22,348.96	0.00	0.00
8250-38-2600-0000	EVENTOS DEPORTIVOS	0.00	0.00	63,475.30	36,450.30	27,025.00	0.00
8250-38-5000-0000	Gastos de representación	0.00	0.00	9,000.00	0.00	9,000.00	0.00
8250-39-0000-0000	OTROS SERVICIOS GENERALES	0.00	0.00	8,269,538.86	8,247,188.86	22,350.00	0.00
8250-39-1000-0000	Servicios funerarios y de cementerios	0.00	0.00	206,860.00	184,510.00	22,350.00	0.00

8250-39-1100-0000	GASTOS FUNERARIOS	0.00	0.00	16,100.00	16,100.00	0.00	0.00
8250-39-1200-0000	ATAUDES Y ARREGLOS	0.00	0.00	190,760.00	168,410.00	22,350.00	0.00
8250-39-2000-0000	Impuestos y derechos	0.00	0.00	52,316.00	52,316.00	0.00	0.00
8250-39-2100-0000	REFRENDO PLACAS Y TENENCIAS	0.00	0.00	32,018.00	32,018.00	0.00	0.00
8250-39-2300-0000	OTROS IMPUESTOS Y DERECHO	0.00	0.00	20,298.00	20,298.00	0.00	0.00
8250-39-3000-0000	Impuestos y derechos de importación	0.00	0.00	55,977.47	55,977.47	0.00	0.00
8250-39-5000-0000	Penas, multas, accesorios y actualizaciones	0.00	0.00	360,774.16	360,774.16	0.00	0.00
8250-39-6000-0000	Otros gastos por responsabilidades	0.00	0.00	657,381.57	657,381.57	0.00	0.00
8250-39-6300-0000	DEVOLUCION DE IMPUESTOS VARIOS	0.00	0.00	655,061.57	655,061.57	0.00	0.00
8250-39-6400-0000	INDEMNIZACIONES POR DAÑO	0.00	0.00	2,320.00	2,320.00	0.00	0.00
8250-39-8000-0000	IMPUESTOS SOBRE NOMINAS Y OTROS QUE DERIVEN DE UNA	0.00	0.00	6,811,613.35	6,811,613.35	0.00	0.00
8250-39-9000-0000	Otros servicios generales	0.00	0.00	124,616.31	124,616.31	0.00	0.00
8250-40-0000-0000	TRASFERENCIAS, ASIGANCIONES, SUBSIDIOS Y OTRAS AY	0.00	0.00	4,422,746.99	4,213,277.86	209,469.13	0.00
8250-44-0000-0000	AYUDAS SOCIALES	0.00	0.00	4,422,746.99	4,213,277.86	209,469.13	0.00
8250-44-1000-0000	Ayudas sociales a personas	0.00	0.00	3,815,574.11	3,701,508.72	114,065.39	0.00
8250-44-1100-0000	APOYO ECONOMICO ATENCION MEDICA DESPENSAS Y TRANS	0.00	0.00	1,316,887.59	1,316,887.59	0.00	0.00
8250-44-1200-0000	APOYOS FUNERARIOS A PERSONAS DE ESCASOS RECURSOS	0.00	0.00	203,219.99	181,220.00	21,999.99	0.00
8250-44-1300-0000	MATERIAL DE CONTRUCCION A PERSONAS DE ESCASOS RECU	0.00	0.00	613,185.03	585,932.88	27,252.15	0.00
8250-44-1400-0000	APOYO PARA TRANSPORTACION DE ESTUDIANTES-	0.00	0.00	50,049.60	50,049.60	0.00	0.00
8250-44-1500-0000	APOYO ECONOMICO A COMUNIDADES	0.00	0.00	554,375.00	490,744.95	63,630.05	0.00
8250-44-1600-0000	APOYO PARA ESTUDIANTES EN ESPECIE Y ECONOMICO	0.00	0.00	515,662.00	515,662.00	0.00	0.00
8250-44-1700-0000	BRIGADAS Y APOYOS PARA LA SALUD.	0.00	0.00	190,509.35	190,509.35	0.00	0.00
8250-44-1800-0000	APOYO ECONOMICO Y EN ESPECIE PARA EQUIPOS Y EVENTO	0.00	0.00	180,776.56	180,776.56	0.00	0.00
8250-44-1900-0000	APOYO PARA TRANSPORTACION Y UNIFORMES EQUIPOS DEPO	0.00	0.00	190,908.99	189,725.79	1,183.20	0.00
8250-44-3000-0000	Ayudas sociales a instituciones de enseñanza	0.00	0.00	409,479.69	314,867.95	94,611.74	0.00
8250-44-3100-0000	APOYO ECONOMICO A INSTITUCIONES DE ENSEÑANZA	0.00	0.00	106,208.98	102,148.98	4,060.00	0.00
8250-44-3200-0000	APOYO MATERIAL DE CONSTRUCCION DE ESCUELAS	0.00	0.00	216,026.29	153,285.87	62,740.42	0.00
8250-44-3300-0000	APOYO PARA EQUIPAMIENTO DE ESCUELAS	0.00	0.00	67,756.42	39,945.10	27,811.32	0.00
8250-44-3400-0000	APOYO EN PAQUETES ESCOLARES A ESCUELAS	0.00	0.00	19,488.00	19,488.00	0.00	0.00
8250-44-4000-0000	Ayudas sociales a actividades científicas o académ	0.00	0.00	792.00	0.00	792.00	0.00
8250-44-5000-0000	Ayudas sociales a instituciones sin fines de lucro	0.00	0.00	110,500.32	110,500.32	0.00	0.00
8250-44-5200-0000	APORTACION A INSTITUCIONES CULTURALES	0.00	0.00	110,500.32	110,500.32	0.00	0.00
8250-44-7000-0000	Ayudas sociales a entidades de interés público	0.00	0.00	86,400.87	86,400.87	0.00	0.00
8250-50-0000-0000	BIENES MUEBLES, INMUEBLES E INTANGIBLES	0.00	0.00	199,051.80	199,051.80	0.00	0.00
8250-51-0000-0000	MOBILIARIO Y EQUIPO DE ADMINISTRACIÓN	0.00	0.00	168,381.80	168,381.80	0.00	0.00
8250-51-1000-0000	Muebles de oficina y estantería	0.00	0.00	128,038.80	128,038.80	0.00	0.00
8250-51-5000-0000	Equipo de cómputo y de tecnología de la informació	0.00	0.00	21,822.00	21,822.00	0.00	0.00
8250-51-9000-0000	Otros mobiliarios y equipos de administración	0.00	0.00	18,521.00	18,521.00	0.00	0.00
8250-56-0000-0000	MAQUINARIA, OTROS EQUIPOS Y HERRAMIENTAS	0.00	0.00	30,670.00	30,670.00	0.00	0.00
8250-56-4000-0000	Sistemas de aire acondicionado, calefacción y de	0.00	0.00	11,000.00	11,000.00	0.00	0.00
8250-56-7000-0000	Herramientas y máquina-herramienta	0.00	0.00	19,670.00	19,670.00	0.00	0.00

8250-60-0000-0000	INVERSION PUBLICA	0.00	0.00	243,562,976.33	241,952,689.18	1,610,287.15	0.00
8250-61-0000-0000	OBRA PUBLICA EN BIENES DE DOMINIO PUBLICO	0.00	0.00	243,562,976.33	241,952,689.18	1,610,287.15	0.00
8250-61-1000-0000	Edificación habitacional	0.00	0.00	243,562,976.33	241,952,689.18	1,610,287.15	0.00
8250-61-1200-0000	OBRAS POR ASIGNAR	0.00	0.00	243,562,976.33	241,952,689.18	1,610,287.15	0.00
8260-00-0000-0000	PRESUPUESTO DE EGRESOS EJERCIDO	0.00	0.00	367,278,130.42	358,395,592.20	8,882,538.22	0.00
8260-10-0000-0000	SERVICIOS PERSONALES	0.00	0.00	120,314,793.16	118,453,850.02	1,860,943.14	0.00
8260-11-0000-0000	REMUNERACIONES AL PERSONAL DE CARÁCTER PERMANENTE	0.00	0.00	81,277,546.00	81,277,546.00	0.00	0.00
8260-11-1000-0000	Dietas	0.00	0.00	4,659,176.00	4,659,176.00	0.00	0.00
8260-11-3000-0000	Sueldos base al personal permanente	0.00	0.00	76,618,370.00	76,618,370.00	0.00	0.00
8260-12-0000-0000	REMUNERACIONES AL PERSONAL DE CARÁCTER TRANSITORIO	0.00	0.00	5,714,478.00	5,324,452.00	390,026.00	0.00
8260-12-2000-0000	Sueldos base al personal eventual	0.00	0.00	5,714,478.00	5,324,452.00	390,026.00	0.00
8260-13-0000-0000	REMUNERACIONES ADICIONALES Y ESPECIALES	0.00	0.00	18,342,163.00	18,330,163.00	12,000.00	0.00
8260-13-1000-0000	Primas por años de servicios efectivos prestados	0.00	0.00	541,320.00	541,320.00	0.00	0.00
8260-13-2000-0000	Primas de vacaciones, dominical y gratificación d	0.00	0.00	4,076,000.00	4,076,000.00	0.00	0.00
8260-13-2100-0000	PRIMA VACACIONAL	0.00	0.00	4,076,000.00	4,076,000.00	0.00	0.00
8260-13-4000-0000	Compensaciones	0.00	0.00	13,724,843.00	13,712,843.00	12,000.00	0.00
8260-14-0000-0000	SEGURIDAD SOCIAL	0.00	0.00	68,399.54	18,399.54	50,000.00	0.00
8260-14-1000-0000	Aportaciones de Seguridad Social	0.00	0.00	18,399.54	18,399.54	0.00	0.00
8260-14-1300-0000	SEGURO DE RESPONSABILIDAD CIVIL	0.00	0.00	18,399.54	18,399.54	0.00	0.00
8260-14-4000-0000	Aportaciones para seguros	0.00	0.00	50,000.00	0.00	50,000.00	0.00
8260-14-4100-0000	SEGURO DE VIDA	0.00	0.00	50,000.00	0.00	50,000.00	0.00
8260-15-0000-0000	OTRAS PRESTACIONES SOCIALES Y ECONOMICAS	0.00	0.00	14,912,206.62	13,503,289.48	1,408,917.14	0.00
8260-15-2000-0000	Indemnizaciones	0.00	0.00	2,176,907.61	1,083,596.51	1,093,311.10	0.00
8260-15-2200-0000	INDEMNIZACIONES Y LIQUIDACIONES	0.00	0.00	2,176,907.61	1,083,596.51	1,093,311.10	0.00
8260-15-3000-0000	Prestaciones y haberes de retiro	0.00	0.00	11,681,012.00	11,681,012.00	0.00	0.00
8260-15-4000-0000	Prestaciones contractuales	0.00	0.00	1,054,287.01	738,680.97	315,606.04	0.00
8260-15-4200-0000	PRESTACIONES CONTRACTUALES	0.00	0.00	601,340.18	428,953.63	172,386.55	0.00
8260-15-4300-0000	EVENTO DIA DE LA SECRETARIA	0.00	0.00	15,000.00	0.00	15,000.00	0.00
8260-15-4500-0000	SERVICIO MEDICO Y HOSPITALIZACIONES	0.00	0.00	324,446.83	233,227.34	91,219.49	0.00
8260-15-4700-0000	OTRAS PRESTACIONES CONTRACTUALES	0.00	0.00	113,500.00	76,500.00	37,000.00	0.00
8260-20-0000-0000	MATERIALES Y SUMINISTROS	0.00	0.00	16,547,602.79	16,004,861.78	542,741.01	0.00
8260-21-0000-0000	MATERIALES DE ADMINISTRACION, EMISION DE DOCUMENT	0.00	0.00	700,851.71	654,104.40	46,747.31	0.00
8260-21-1000-0000	Materiales, útiles y equipos menores de oficina	0.00	0.00	191,335.55	159,226.06	32,109.49	0.00
8260-21-2000-0000	Materiales, útiles de impresión y reproducción	0.00	0.00	321,771.91	319,582.91	2,189.00	0.00
8260-21-2100-0000	MATERIAL DE IMPRENTA	0.00	0.00	301,926.43	301,926.43	0.00	0.00
8260-21-2200-0000	MATERIAL FOTOGRAFICO Y CINEMATOGRAFIA	0.00	0.00	19,845.48	17,656.48	2,189.00	0.00
8260-21-4000-0000	Materiales, útiles y equipos menores de tecnologí	0.00	0.00	100.00	100.00	0.00	0.00
8260-21-5000-0000	Material impreso e información digital	0.00	0.00	29,278.00	24,330.00	4,948.00	0.00
8260-21-5100-0000	PERIODICOS Y REVISTAS	0.00	0.00	29,278.00	24,330.00	4,948.00	0.00
8260-21-6000-0000	Material de Limpieza	0.00	0.00	158,366.25	150,865.43	7,500.82	0.00
8260-22-0000-0000	ALIMENTOS Y UTENSILIOS	0.00	0.00	1,005,049.54	985,308.09	19,741.45	0.00

8260-22-1000-0000	Productos alimenticios para personas	0.00	0.00	1,005,049.54	985,308.09	19,741.45	0.00
8260-22-1100-0000	CONSUMO DE ALIMENTOS DEL PERSONAL	0.00	0.00	599,361.62	591,688.69	7,672.93	0.00
8260-22-1200-0000	CONSUMO DE ALIMENTOS REOS	0.00	0.00	18,608.32	18,608.32	0.00	0.00
8260-22-1300-0000	GASTOS DE CAFETERIA	0.00	0.00	64,405.15	52,459.48	11,945.67	0.00
8260-22-1500-0000	DESPENSAS PARA COMEDOR 3A EDAD	0.00	0.00	322,674.45	322,551.60	122.85	0.00
8260-24-0000-0000	MATERIALES Y ARTICULOS DE CONSTRUCCION Y DE REPARA	0.00	0.00	863,523.71	824,363.16	39,160.55	0.00
8260-24-2000-0000	Cemento y productos de concreto	0.00	0.00	138,370.63	123,069.56	15,301.07	0.00
8260-24-2100-0000	MATERIAL DE CONSTRUCCION	0.00	0.00	138,370.63	123,069.56	15,301.07	0.00
8260-24-6000-0000	Material eléctrico y electrónico	0.00	0.00	687,449.46	677,858.63	9,590.83	0.00
8260-24-9000-0000	Otros materiales y articulos de construcción y rep	0.00	0.00	37,703.62	23,434.97	14,268.65	0.00
8260-24-9100-0000	MATERIAL DE PLOMERIA	0.00	0.00	6,373.37	6,373.37	0.00	0.00
8260-24-9200-0000	PINTURA	0.00	0.00	31,330.25	17,061.60	14,268.65	0.00
8260-25-0000-0000	PRODUCTOS QUIMICOS, FARMACEUTICOS Y DE LABORATORI	0.00	0.00	297,742.53	195,256.92	102,485.61	0.00
8260-25-3000-0000	Medicinas y productos farmacéuticos	0.00	0.00	297,742.53	195,256.92	102,485.61	0.00
8260-25-3100-0000	MEDICAMENTOS	0.00	0.00	297,742.53	195,256.92	102,485.61	0.00
8260-26-0000-0000	COMBUSTIBLES, LUBRICANTES Y ADITIVOS	0.00	0.00	12,736,573.43	12,506,610.45	229,962.98	0.00
8260-26-1000-0000	Combustibles, lubricantes y aditivos	0.00	0.00	12,736,573.43	12,506,610.45	229,962.98	0.00
8260-26-1100-0000	GASOLINA	0.00	0.00	8,322,368.47	8,144,650.38	177,718.09	0.00
8260-26-1200-0000	DIESEL	0.00	0.00	4,300,854.82	4,281,049.23	19,805.59	0.00
8260-26-1300-0000	GAS LP	0.00	0.00	43,778.06	27,734.59	16,043.47	0.00
8260-26-1400-0000	LUBRICANTES	0.00	0.00	69,572.08	53,176.25	16,395.83	0.00
8260-27-0000-0000	VESTUARIO, BLANCOS, PRENDAS DE PROTECCION Y ARTIC	0.00	0.00	222,493.79	209,041.27	13,452.52	0.00
8260-27-1000-0000	Vestuarios y uniformes	0.00	0.00	23,605.50	23,605.50	0.00	0.00
8260-27-1100-0000	UNIFORMES	0.00	0.00	20,787.20	20,787.20	0.00	0.00
8260-27-1200-0000	ACCESORIOS	0.00	0.00	2,818.30	2,818.30	0.00	0.00
8260-27-3000-0000	Articulos deportivos	0.00	0.00	198,888.29	185,435.77	13,452.52	0.00
8260-29-0000-0000	herramientas, reparaciones y accesorios menores	0.00	0.00	721,368.08	630,177.49	91,190.59	0.00
8260-29-1000-0000		0.00	0.00	67,101.36	66,847.46	253.90	0.00
8260-29-6000-0000	Accesorios menores de equipo de tran	0.00	0.00	651,157.92	560,221.23	90,936.69	0.00
8260-29-6100-0000	REFACCIONES	0.00	0.00	238,535.57	167,961.58	70,573.99	0.00
8260-29-6200-0000	LLANTAS	0.00	0.00	385,917.09	371,811.09	14,106.00	0.00
8260-29-6300-0000	ACUMULADORES	0.00	0.00	26,705.26	20,448.56	6,256.70	0.00
8260-29-9000-0000	Refacciones y accesorios menores otros bienes mueb	0.00	0.00	3,108.80	3,108.80	0.00	0.00
8260-30-0000-0000	SERVICIOS GENERALES	0.00	0.00	47,832,927.81	46,513,760.37	1,319,167.44	0.00
8260-31-0000-0000	SERVICIOS BASICOS	0.00	0.00	10,246,721.06	9,757,479.06	489,242.00	0.00
8260-31-1000-0000	Energia eléctrica	0.00	0.00	9,921,747.80	9,467,833.80	453,914.00	0.00
8260-31-1100-0000	ENERGIA ELÉCTRICA	0.00	0.00	923,054.00	535,625.00	387,429.00	0.00
8260-31-1200-0000	ALUMBRADO PUBLICO	0.00	0.00	8,998,693.80	8,932,208.80	66,485.00	0.00
8260-31-3000-0000	Agua	0.00	0.00	66,781.00	34,203.00	32,578.00	0.00
8260-31-4000-0000	Telefonia tradicional	0.00	0.00	195,910.99	195,910.99	0.00	0.00
8260-31-5000-0000	Telefonia celular	0.00	0.00	62,281.27	59,531.27	2,750.00	0.00

8260-32-0000-0000	SERVICIOS DE ARRENDAMIENTO	0.00	0.00	10,541,229.66	10,497,869.66	43,360.00	0.00
8260-32-2000-0000	Arrendamiento de edificios	0.00	0.00	1,849,650.26	1,834,650.26	15,000.00	0.00
8260-32-3000-0000	Arrendamiento de mobiliario y equipo de administr	0.00	0.00	172,712.40	172,712.40	0.00	0.00
8260-32-5000-0000	Arrendamiento de equipo de transporte	0.00	0.00	2,320.00	2,320.00	0.00	0.00
8260-32-6000-0000	Arrendamiento de maquinaria, otros equipos y herr	0.00	0.00	8,382,735.60	8,361,855.60	20,880.00	0.00
8260-32-9000-0000	Otros arrendamientos	0.00	0.00	133,811.40	126,331.40	7,480.00	0.00
8260-32-9100-0000	ARRENDAMIENTO DE EQUIPO DE SONIDO	0.00	0.00	58,520.00	51,040.00	7,480.00	0.00
8260-32-9200-0000	ARRENDAMIENTO DE MESAS SILLAS Y MANTELERIA	0.00	0.00	75,291.40	75,291.40	0.00	0.00
8260-33-0000-0000	SERVICIOS PROFESIONALES, CIENTIFICOS, TECNICOS Y	0.00	0.00	7,195,601.29	7,144,145.08	51,456.21	0.00
8260-33-1000-0000	Servicios legales, de contabilidad, auditoría y r	0.00	0.00	1,043,056.61	1,043,056.61	0.00	0.00
8260-33-3000-0000	Servicios de consultoría administrativa, procesos	0.00	0.00	4,045,400.98	4,033,800.98	11,600.00	0.00
8260-33-4000-0000	Servicios de capacitación	0.00	0.00	994,499.61	994,499.61	0.00	0.00
8260-33-7000-0000	Servicios de protección y seguridad	0.00	0.00	783,000.00	783,000.00	0.00	0.00
8260-33-9000-0000	científicos y técnicos i	0.00	0.00	329,644.09	289,787.88	39,856.21	0.00
8260-33-9100-0000		0.00	0.00	169,520.73	132,164.00	37,356.73	0.00
8260-33-9600-0000	SERVICIOS PROFESIONALES ARTISTICOS Y CULTURALES	0.00	0.00	160,123.36	157,623.88	2,499.48	0.00
8260-34-0000-0000	SERVICIOS FRINANCIEROS, BANCARIOS Y COMERCIALES	0.00	0.00	3,422,471.20	3,389,222.01	33,249.19	0.00
8260-34-1000-0000	Servicios financieros y bancarios	0.00	0.00	3,044,950.73	3,044,950.73	0.00	0.00
8260-34-1100-0000	COMISIONES Y SITUACIONES BANCARIAS	0.00	0.00	3,044,950.73	3,044,950.73	0.00	0.00
8260-34-5000-0000	Servicios de bienes patrimoniales	0.00	0.00	376,975.50	343,726.31	33,249.19	0.00
8260-34-7000-0000	tasas y manobras	0.00	0.00	544.97	544.97	0.00	0.00
8260-35-0000-0000	SERVICIOS DE INSTALACION, REPARACION, MANTENIMIEN	0.00	0.00	5,680,672.47	5,449,573.66	231,098.81	0.00
8260-35-1000-0000	Instalación y mantenimiento menor de inmuebles	0.00	0.00	2,279,976.32	2,216,123.31	63,853.01	0.00
8260-35-1200-0000	MANTENIMIENTO DE EDIFICIOS E INSTALACIONES	0.00	0.00	343,188.72	322,318.71	20,870.01	0.00
8260-35-1400-0000	MANTENIMIENTO DE CENTROS DEPORTIVOS	0.00	0.00	74,886.90	31,903.90	42,983.00	0.00
8260-35-1500-0000	MANTENIMIENTO DE VIAS PUBLICAS	0.00	0.00	1,861,900.70	1,861,900.70	0.00	0.00
8260-35-2000-0000	Instalación, reparación y mantenimiento de mobili	0.00	0.00	1,194.80	1,194.80	0.00	0.00
8260-35-3000-0000	Instalación, reparación y mantenimiento de equipo	0.00	0.00	267,971.03	233,900.02	34,071.01	0.00
8260-35-3100-0000	MANTENIMIENTO EQUIPO DE COMPUTO	0.00	0.00	267,971.03	233,900.02	34,071.01	0.00
8260-35-5000-0000	Reparación y mantenimiento de equipo de transporte	0.00	0.00	2,573,672.50	2,446,190.72	127,481.78	0.00
8260-35-5100-0000	ENDEREZADO Y PINTURA	0.00	0.00	15,660.00	15,660.00	0.00	0.00
8260-35-5300-0000	MANTENIMIENTO DE VEHICULOS	0.00	0.00	2,558,012.50	2,430,530.72	127,481.78	0.00
8260-35-7000-0000	Instalación, reparación y mantenimiento de maquin	0.00	0.00	24,358.02	24,358.02	0.00	0.00
8260-35-7100-0000	MANTENIMIENTO DE MAQUINARIA PESADA	0.00	0.00	2,622.02	2,622.02	0.00	0.00
8260-35-7200-0000	MANTENIMIENTO DE OTROS EQUIPOS	0.00	0.00	2,320.00	2,320.00	0.00	0.00
8260-35-7400-0000	MANTENIMIENTO DE SEÑALES Y NOMENCLATURAS	0.00	0.00	19,416.00	19,416.00	0.00	0.00
8260-35-9000-0000	Servicios de jardinería y fumigación	0.00	0.00	533,499.80	527,806.79	5,693.01	0.00
8260-35-9100-0000	MANTENIMIENTO DE PARQUES Y JARDINES	0.00	0.00	280,379.80	274,686.79	5,693.01	0.00
8260-35-9200-0000	FORESTACION Y REFORESTACION	0.00	0.00	253,120.00	253,120.00	0.00	0.00
8260-36-0000-0000	SERVICIOS DE COMUNICACION SOCIAL Y PUBLICIDAD	0.00	0.00	780,463.11	683,049.26	97,413.85	0.00
8260-36-1000-0000	Difusión porradio, televisión y otros medios de m	0.00	0.00	775,533.11	678,409.26	97,123.85	0.00

8260-36-3000-0000	Servicios de creatividad, preproducción y producci	0.00	0.00	4,930.00	4,640.00	290.00	0.00
8260-37-0000-0000	SERVICIOS DE TRASLADO Y VIATICOS	0.00	0.00	119,322.83	112,008.83	7,314.00	0.00
8260-37-5000-0000	Viáticos en el país	0.00	0.00	118,678.83	111,589.83	7,089.00	0.00
8260-37-9000-0000	Otros servicios de traslado y hospedaje	0.00	0.00	644.00	419.00	225.00	0.00
8260-38-0000-0000	SERVICIOS OFICIALES	0.00	0.00	1,747,869.33	1,613,508.95	134,360.38	0.00
8260-38-1000-0000	Gastos de ceremonial	0.00	0.00	635,425.81	569,500.71	65,925.10	0.00
8260-38-1100-0000	ATENCION A FUNCIONARIOS	0.00	0.00	424,867.13	358,942.03	65,925.10	0.00
8260-38-1200-0000	INFORME PRESIDENTE MUNICIPAL	0.00	0.00	210,558.68	210,558.68	0.00	0.00
8260-38-2000-0000	Gastos de orden social y cultural	0.00	0.00	1,112,443.52	1,044,008.24	68,435.28	0.00
8260-38-2100-0000	EVENTOS SOCIALES DE LA COMUNIDAD	0.00	0.00	729,647.26	661,211.98	68,435.28	0.00
8260-38-2200-0000	DIA DE LA MADRE	0.00	0.00	167,400.00	167,400.00	0.00	0.00
8260-38-2300-0000	DIA DEL NIÑO	0.00	0.00	156,597.00	156,597.00	0.00	0.00
8260-38-2500-0000	EVENTOS CULTURALES	0.00	0.00	22,348.96	22,348.96	0.00	0.00
8260-38-2600-0000	EVENTOS DEPORTIVOS	0.00	0.00	36,450.30	36,450.30	0.00	0.00
8260-39-0000-0000	OTROS SERVICIOS GENERALES	0.00	0.00	8,098,576.86	7,866,903.86	231,673.00	0.00
8260-39-1000-0000	Servicios funerarios y de cementerios	0.00	0.00	161,310.00	138,110.00	23,200.00	0.00
8260-39-1100-0000	GASTOS FUNERARIOS	0.00	0.00	16,100.00	16,100.00	0.00	0.00
8260-39-1200-0000	ATAUDES Y ARREGLOS	0.00	0.00	145,210.00	122,010.00	23,200.00	0.00
8260-39-2000-0000	Impuestos y derechos	0.00	0.00	39,892.00	38,964.00	928.00	0.00
8260-39-2100-0000	REFRENDO PLACAS Y TENENCIAS	0.00	0.00	25,639.00	25,639.00	0.00	0.00
8260-39-2300-0000	OTROS IMPUESTOS Y DERECHO	0.00	0.00	14,253.00	13,325.00	928.00	0.00
8260-39-3000-0000	Impuestos y derechos de importación	0.00	0.00	55,977.47	55,977.47	0.00	0.00
8260-39-5000-0000	Penas, multas, accesorios y actualizaciones	0.00	0.00	360,774.16	360,774.16	0.00	0.00
8260-39-6000-0000	Otros gastos por responsabilidades	0.00	0.00	657,381.57	450,846.57	206,535.00	0.00
8260-39-6300-0000	DEVOLUCION DE IMPUESTOS VARIOS	0.00	0.00	655,061.57	448,526.57	206,535.00	0.00
8260-39-6400-0000	INDEMNIZACIONES POR DAÑO	0.00	0.00	2,320.00	2,320.00	0.00	0.00
8260-39-8000-0000	IMPUESTOS SOBRE NOMINAS Y OTROS QUE DERIVEN DE UNA	0.00	0.00	6,811,613.35	6,811,613.35	0.00	0.00
8260-39-9000-0000	Otros servicios generales	0.00	0.00	11,628.31	10,618.31	1,010.00	0.00
8260-40-0000-0000	TRASFERENCIAS, ASIGANCIONES, SUBSIDIOS Y OTRAS AY	0.00	0.00	3,306,012.08	2,809,898.87	496,113.21	0.00
8260-44-0000-0000	AYUDAS SOCIALES	0.00	0.00	3,306,012.08	2,809,898.87	496,113.21	0.00
8260-44-1000-0000	Ayudas sociales a personas	0.00	0.00	2,885,854.43	2,497,646.22	388,208.21	0.00
8260-44-1100-0000	APOYO ECONOMICO ATENCION MEDICA DESPENSAS Y TRANS	0.00	0.00	1,116,111.54	951,210.61	164,900.93	0.00
8260-44-1200-0000	APOYOS FUNERARIOS A PERSONAS DE ESCASOS RECURSOS	0.00	0.00	157,920.00	128,670.00	29,250.00	0.00
8260-44-1300-0000	MATERIAL DE CONTRUCCION A PERSONAS DE ESCASOS RECU	0.00	0.00	304,742.73	299,172.73	5,570.00	0.00
8260-44-1400-0000	APOYO PARA TRANSPORTACION DE ESTUDIANTES-	0.00	0.00	50,049.60	41,299.60	8,750.00	0.00
8260-44-1500-0000	APOYO ECONOMICO A COMUNIDADES	0.00	0.00	347,962.46	278,263.38	69,699.08	0.00
8260-44-1600-0000	APOYO PARA ESTUDIANTES EN ESPECIE Y ECONOMICO	0.00	0.00	390,583.00	341,483.00	49,100.00	0.00
8260-44-1700-0000	BRIGADAS Y APOYOS PARA LA SALUD.	0.00	0.00	186,412.75	159,166.57	27,246.18	0.00
8260-44-1800-0000	APOYO ECONOMICO Y EN ESPECIE PARA EQUIPOS Y EVENTO	0.00	0.00	169,226.56	151,323.53	17,903.03	0.00
8260-44-1900-0000	APOYO PARA TRANSPORTACION Y UNIFORMES EQUIPOS DEPO	0.00	0.00	162,845.79	147,056.80	15,788.99	0.00
8260-44-3000-0000	Ayudas sociales a instituciones de enseñanza	0.00	0.00	265,016.46	257,251.46	7,765.00	0.00

8260-44-3100-0000	APOYO ECONOMICO A INSTITUCIONES DE ENSEÑANZA	0.00	0.00	81,148.98	81,148.98	0.00	0.00
8260-44-3200-0000	APOYO MATERIAL DE CONSTRUCCION DE ESCUELAS	0.00	0.00	129,834.39	123,669.39	6,165.00	0.00
8260-44-3300-0000	APOYO PARA EQUIPAMIENTO DE ESCUELAS	0.00	0.00	34,545.09	32,945.09	1,600.00	0.00
8260-44-3400-0000	APOYO EN PAQUETES ESCOLARES A ESCUELAS	0.00	0.00	19,488.00	19,488.00	0.00	0.00
8260-44-5000-0000	Ayudas sociales a instituciones sin fines de lucro	0.00	0.00	110,500.32	10,500.32	100,000.00	0.00
8260-44-5200-0000	APORTACION A INSTITUCIONES CULTURALES	0.00	0.00	110,500.32	10,500.32	100,000.00	0.00
8260-44-7000-0000	Ayudas sociales a entidades de interés público	0.00	0.00	44,640.87	44,500.87	140.00	0.00
8260-50-0000-0000	BIENES MUEBLES, INMUEBLES E INTANGIBLES	0.00	0.00	199,051.80	199,051.80	0.00	0.00
8260-51-0000-0000	MOBILIARIO Y EQUIPO DE ADMINISTRACIÓN	0.00	0.00	168,381.80	168,381.80	0.00	0.00
8260-51-1000-0000	Muebles de oficina y estantería	0.00	0.00	128,038.80	128,038.80	0.00	0.00
8260-51-5000-0000	Equipo de cómputo y de tecnología de la informaci	0.00	0.00	21,822.00	21,822.00	0.00	0.00
8260-51-9000-0000	Otros mobiliarios y equipos de administración	0.00	0.00	18,521.00	18,521.00	0.00	0.00
8260-56-0000-0000	MAQUINARIA, OTROS EQUIPOS Y HERRAMIENTAS	0.00	0.00	30,670.00	30,670.00	0.00	0.00
8260-56-4000-0000	Sistemas de aire acondicionado, calefacción y de	0.00	0.00	11,000.00	11,000.00	0.00	0.00
8260-56-7000-0000	Herramientas y máquina-herramienta	0.00	0.00	19,670.00	19,670.00	0.00	0.00
8260-60-0000-0000	INVERSION PUBLICA	0.00	0.00	179,077,742.78	174,414,169.36	4,663,573.42	0.00
8260-61-0000-0000	OBRA PUBLICA EN BIENES DE DOMINIO PUBLICO	0.00	0.00	179,077,742.78	174,414,169.36	4,663,573.42	0.00
8260-61-1000-0000	Edificación habitacional	0.00	0.00	179,077,742.78	174,414,169.36	4,663,573.42	0.00
8260-61-1200-0000	OBRAS POR ASIGNAR	0.00	0.00	179,077,742.78	174,414,169.36	4,663,573.42	0.00
8270-00-0000-0000	PRESUPUESTO DE EGRESOS PAGADO	0.00	0.00	325,984,427.64	27,322,101.98	298,662,325.66	0.00
8270-10-0000-0000	SERVICIOS PERSONALES	0.00	0.00	117,780,920.63	0.00	117,780,920.63	0.00
8270-11-0000-0000	REMUINERACIONES AL PERSONAL DE CARÁCTER PERMANENTE	0.00	0.00	81,277,546.00	0.00	81,277,546.00	0.00
8270-11-1000-0000	Dietas	0.00	0.00	4,659,176.00	0.00	4,659,176.00	0.00
8270-11-3000-0000	Sueldos base al personal permanente	0.00	0.00	76,618,370.00	0.00	76,618,370.00	0.00
8270-12-0000-0000	REMUNERACIONES AL PERSONAL DE CARÁCTER TRANSITORIO	0.00	0.00	4,999,349.00	0.00	4,999,349.00	0.00
8270-12-2000-0000	Sueldos base al personal eventual	0.00	0.00	4,999,349.00	0.00	4,999,349.00	0.00
8270-13-0000-0000	REMUNERACIONES ADICIONALES Y ESPECIALES	0.00	0.00	18,330,163.00	0.00	18,330,163.00	0.00
8270-13-1000-0000	Primas por años de servicios efectivos prestados	0.00	0.00	541,320.00	0.00	541,320.00	0.00
8270-13-2000-0000	Primas de vacaciones, dominical y gratificación d	0.00	0.00	4,076,000.00	0.00	4,076,000.00	0.00
8270-13-2100-0000	PRIMA VACACIONAL	0.00	0.00	4,076,000.00	0.00	4,076,000.00	0.00
8270-13-4000-0000	Compensaciones	0.00	0.00	13,712,843.00	0.00	13,712,843.00	0.00
8270-14-0000-0000	SEGURIDAD SOCIAL	0.00	0.00	10,339.54	0.00	10,339.54	0.00
8270-14-1000-0000	Aportaciones de Seguridad Social	0.00	0.00	10,339.54	0.00	10,339.54	0.00
8270-14-1300-0000	SEGURO DE RESPONSABILIDAD CIVIL	0.00	0.00	10,339.54	0.00	10,339.54	0.00
8270-15-0000-0000	OTRAS PESTACIONES SOCIALES Y ECONOMICAS	0.00	0.00	13,163,523.09	0.00	13,163,523.09	0.00
8270-15-2000-0000	Indemnizaciones	0.00	0.00	916,265.81	0.00	916,265.81	0.00
8270-15-2200-0000	INDEMNIZACIONES Y LIQUIDACIONES	0.00	0.00	916,265.81	0.00	916,265.81	0.00
8270-15-3000-0000	Prestaciones y haberes de retiro	0.00	0.00	11,681,012.00	0.00	11,681,012.00	0.00
8270-15-4000-0000	Prestaciones contractuales	0.00	0.00	566,245.28	0.00	566,245.28	0.00
8270-15-4200-0000	PRESTACIONES CONTRACTUALES	0.00	0.00	271,058.61	0.00	271,058.61	0.00
8270-15-4500-0000	SERVICIO MEDICO Y HOSPITALIZACIONES	0.00	0.00	227,186.67	0.00	227,186.67	0.00



8270-15-4700-0000	OTRAS PRESTACIONES CONTRACTUALES	0.00	0.00	68,000.00	0.00	68,000.00	0.00
8270-20-0000-0000	MATERIALES Y SUMINISTROS	0.00	0.00	15,717,125.49	50,100.40	15,667,025.09	0.00
8270-21-0000-0000	MATERIALES DE ADMINISTRACION, EMISION DE DOCUMENT	0.00	0.00	584,327.97	0.00	584,327.97	0.00
8270-21-1000-0000	Materiales, útiles y equipos menores de oficina	0.00	0.00	138,396.71	0.00	138,396.71	0.00
8270-21-2000-0000	Materiales, útiles de impresión y reproducción	0.00	0.00	300,916.91	0.00	300,916.91	0.00
8270-21-2100-0000	MATERIAL DE IMPRENTA	0.00	0.00	290,748.67	0.00	290,748.67	0.00
8270-21-2200-0000	MATERIAL FOTOGRAFICO Y CINEMATOGRAFIA	0.00	0.00	10,168.24	0.00	10,168.24	0.00
8270-21-4000-0000	Materiales, útiles y equipos menores de tecnologí	0.00	0.00	100.00	0.00	100.00	0.00
8270-21-5000-0000	Material impreso e información digital	0.00	0.00	19,690.00	0.00	19,690.00	0.00
8270-21-5100-0000	PERIODICOS Y REVISTAS	0.00	0.00	19,690.00	0.00	19,690.00	0.00
8270-21-6000-0000	Material de Limpieza	0.00	0.00	125,224.35	0.00	125,224.35	0.00
8270-22-0000-0000	ALIMENTOS Y UTENSILIOS	0.00	0.00	946,781.66	0.00	946,781.66	0.00
8270-22-1000-0000	Productos alimenticios para personas	0.00	0.00	946,781.66	0.00	946,781.66	0.00
8270-22-1100-0000	CONSUMO DE ALIMENTOS DEL PERSONAL	0.00	0.00	567,262.36	0.00	567,262.36	0.00
8270-22-1200-0000	CONSUMO DE ALIMENTOS REOS	0.00	0.00	18,608.32	0.00	18,608.32	0.00
8270-22-1300-0000	GASTOS DE CAFETERIA	0.00	0.00	38,359.38	0.00	38,359.38	0.00
8270-22-1500-0000	DESPENSAS PARA COMEDOR 3A EDAD	0.00	0.00	322,551.60	0.00	322,551.60	0.00
8270-24-0000-0000	MATERIALES Y ARTICULOS DE CONSTRUCCION Y DE REPARA	0.00	0.00	743,380.10	50,100.40	693,279.70	0.00
8270-24-2000-0000	Cemento y productos de concreto	0.00	0.00	103,653.56	0.00	103,653.56	0.00
8270-24-2100-0000	MATERIAL DE CONSTRUCCION	0.00	0.00	103,653.56	0.00	103,653.56	0.00
8270-24-6000-0000	Material eléctrico y electrónico	0.00	0.00	616,580.34	50,100.40	566,479.94	0.00
8270-24-9000-0000	Otros materiales y artículos de construcción y rep	0.00	0.00	23,146.20	0.00	23,146.20	0.00
8270-24-9100-0000	MATERIAL DE PLOMERIA	0.00	0.00	6,373.37	0.00	6,373.37	0.00
8270-24-9200-0000	PINTURA	0.00	0.00	16,772.83	0.00	16,772.83	0.00
8270-25-0000-0000	PRODUCTOS QUIMICOS, FARMACEUTICOS Y DE LABORATORI	0.00	0.00	149,545.48	0.00	149,545.48	0.00
8270-25-3000-0000	Medicinas y productos farmacéuticos	0.00	0.00	149,545.48	0.00	149,545.48	0.00
8270-25-3100-0000	MEDICAMENTOS	0.00	0.00	149,545.48	0.00	149,545.48	0.00
8270-26-0000-0000	COMBUSTIBLES, LUBRICANTES Y ADITIVOS	0.00	0.00	12,467,698.04	0.00	12,467,698.04	0.00
8270-26-1000-0000	Combustibles, lubricantes y aditivos	0.00	0.00	12,467,698.04	0.00	12,467,698.04	0.00
8270-26-1100-0000	GASOLINA	0.00	0.00	8,110,743.45	0.00	8,110,743.45	0.00
8270-26-1200-0000	DIESEL	0.00	0.00	4,281,049.23	0.00	4,281,049.23	0.00
8270-26-1300-0000	GAS LP	0.00	0.00	25,041.43	0.00	25,041.43	0.00
8270-26-1400-0000	LUBRICANTES	0.00	0.00	50,863.93	0.00	50,863.93	0.00
8270-27-0000-0000	VESTUARIO, BLANCOS, PRENDAS DE PROTECCION Y ARTIC	0.00	0.00	199,068.75	0.00	199,068.75	0.00
8270-27-1000-0000	Vestuarios y uniformes	0.00	0.00	23,605.50	0.00	23,605.50	0.00
8270-27-1100-0000	UNIFORMES	0.00	0.00	20,787.20	0.00	20,787.20	0.00
8270-27-1200-0000	ACCESORIOS	0.00	0.00	2,818.30	0.00	2,818.30	0.00
8270-27-3000-0000	Artículos deportivos	0.00	0.00	175,463.25	0.00	175,463.25	0.00
8270-29-0000-0000	HERRAMIENTAS, REFACCIONES Y ACCESORIOS MENORES	0.00	0.00	626,323.49	0.00	626,323.49	0.00
8270-29-1000-0000	Herramientas menores	0.00	0.00	63,947.46	0.00	63,947.46	0.00
8270-29-6000-0000	Refacciones y accesorios menores de equipo de tran	0.00	0.00	559,267.23	0.00	559,267.23	0.00

8270-29-6100-0000	REFACCIONES	0.00	0.00	167,772.58	0.00	167,772.58	0.00
8270-29-6200-0000	LLANTAS	0.00	0.00	371,811.09	0.00	371,811.09	0.00
8270-29-6300-0000	ACUMULADORES	0.00	0.00	19,683.56	0.00	19,683.56	0.00
8270-29-9000-0000	Refacciones y accesorios menores otros bienes mueb	0.00	0.00	3,108.80	0.00	3,108.80	0.00
8270-30-0000-0000	SERVICIOS GENERALES	0.00	0.00	41,809,127.48	3,046,575.86	38,762,551.62	0.00
8270-31-0000-0000	SERVICIOS BASICOS	0.00	0.00	9,067,138.06	0.00	9,067,138.06	0.00
8270-31-1000-0000	Energía eléctrica	0.00	0.00	8,815,595.80	0.00	8,815,595.80	0.00
8270-31-1100-0000	ENERGÍA ELÉCTRICA	0.00	0.00	377,739.00	0.00	377,739.00	0.00
8270-31-1200-0000	ALUMBRADO PUBLICO	0.00	0.00	8,437,856.80	0.00	8,437,856.80	0.00
8270-31-4000-0000	Telefonía tradicional	0.00	0.00	195,910.99	0.00	195,910.99	0.00
8270-31-5000-0000	Telefonia celular	0.00	0.00	55,631.27	0.00	55,631.27	0.00
8270-32-0000-0000	SERVICIOS DE ARRENDAMIENTO	0.00	0.00	10,152,697.60	0.00	10,152,697.60	0.00
8270-32-2000-0000	Arrendamiento de edificios	0.00	0.00	1,720,202.20	0.00	1,720,202.20	0.00
8270-32-3000-0000	Arrendamiento de mobiliario y equipo de administr	0.00	0.00	172,712.40	0.00	172,712.40	0.00
8270-32-6000-0000	Arrendamiento de maquinaria, otros equipos y herr	0.00	0.00	8,143,775.60	0.00	8,143,775.60	0.00
8270-32-9000-0000	Otros arrendamientos	0.00	0.00	116,007.40	0.00	116,007.40	0.00
8270-32-9100-0000	ARRENDAMIENTO DE EQUIPO DE SONIDO	0.00	0.00	44,660.00	0.00	44,660.00	0.00
8270-32-9200-0000	ARRENDAMIENTO DE MESAS SILLAS Y MANTELERIA	0.00	0.00	71,347.40	0.00	71,347.40	0.00
8270-33-0000-0000	SERVICIOS PROFESIONALES, CIENTIFICOS, TECNICOS Y	0.00	0.00	7,103,767.16	0.00	7,103,767.16	0.00
8270-33-1000-0000	Servicios legales, de contabilidad, auditoría y r	0.00	0.00	1,018,056.61	0.00	1,018,056.61	0.00
8270-33-3000-0000	Servicios de consultoría administrativa, procesos	0.00	0.00	4,033,800.98	0.00	4,033,800.98	0.00
8270-33-4000-0000	Servicios de capacitación	0.00	0.00	994,499.61	0.00	994,499.61	0.00
8270-33-7000-0000	Servicios de protección y seguridad	0.00	0.00	783,000.00	0.00	783,000.00	0.00
8270-33-9000-0000	Servicios profesionales, científicos y técnicos i	0.00	0.00	274,409.96	0.00	274,409.96	0.00
8270-33-9100-0000	ANALISIS CLINICOS	0.00	0.00	119,285.56	0.00	119,285.56	0.00
8270-33-9600-0000	SERVICIOS PROFESIONALES ARTISTICOS Y CULTURALES	0.00	0.00	155,124.40	0.00	155,124.40	0.00
8270-34-0000-0000	SERVICIOS FRINANCIEROS, BANCARIOS Y COMERCIALES	0.00	0.00	1,865,559.59	1,513,996.45	351,563.14	0.00
8270-34-1000-0000	Servicios financieros y bancarios	0.00	0.00	1,530,954.28	1,513,996.45	16,957.83	0.00
8270-34-1100-0000	COMISIONES Y SITUACIONES BANCARIAS	0.00	0.00	1,530,954.28	1,513,996.45	16,957.83	0.00
8270-34-5000-0000	Seguro de bienes patrimoniales	0.00	0.00	334,060.34	0.00	334,060.34	0.00
8270-34-7000-0000	Fletes y maniobras	0.00	0.00	544.97	0.00	544.97	0.00
8270-35-0000-0000	SERVICIOS DE INSTALACION, REPARACION, MANTENIMIEN	0.00	0.00	5,319,688.53	0.00	5,319,688.53	0.00
8270-35-1000-0000	Conservación y mantenimiento menor de inmuebles	0.00	0.00	2,201,214.46	0.00	2,201,214.46	0.00
8270-35-1200-0000	MANTENIMIENTO DE EDIFICIOS E INSTALACIONES	0.00	0.00	318,545.86	0.00	318,545.86	0.00
8270-35-1400-0000	MANTENIMIENTO DE CENTROS DEPORTIVOS	0.00	0.00	31,903.90	0.00	31,903.90	0.00
8270-35-1500-0000	MANTENIMIENTO DE VIAS PUBLICAS	0.00	0.00	1,850,764.70	0.00	1,850,764.70	0.00
8270-35-2000-0000	Instalación, reparación y mantenimiento de mobili	0.00	0.00	1,194.80	0.00	1,194.80	0.00
8270-35-3000-0000	Instalación, reparación y mantenimiento de equipo	0.00	0.00	195,072.01	0.00	195,072.01	0.00
8270-35-3100-0000	MANTENIMIENTO DE EQUIPO DE COMPUTO	0.00	0.00	195,072.01	0.00	195,072.01	0.00
8270-35-5000-0000	Reparación y mantenimiento de equipo de transporte	0.00	0.00	2,374,582.88	0.00	2,374,582.88	0.00
8270-35-5100-0000	ENDEREZADO Y PINTURA	0.00	0.00	15,660.00	0.00	15,660.00	0.00

8270-35-5300-0000	MANTENIMIENTO DE VEHICULOS	0.00	0.00	2,358,922.88	0.00	2,358,922.88	0.00
8270-35-7000-0000	Instalación, reparación y mantenimiento de maquin	0.00	0.00	24,358.02	0.00	24,358.02	0.00
8270-35-7100-0000	MANTENIMIENTO DE MAQUINARIA PESADA	0.00	0.00	2,622.02	0.00	2,622.02	0.00
8270-35-7200-0000	MANTENIMIENTO DE OTROS EQUIPOS	0.00	0.00	2,320.00	0.00	2,320.00	0.00
8270-35-7400-0000	MANTENIMIENTO DE SEÑALES Y NOMENCLATURAS	0.00	0.00	19,416.00	0.00	19,416.00	0.00
8270-35-9000-0000	Servicios de jardinería y fumigación	0.00	0.00	523,266.36	0.00	523,266.36	0.00
8270-35-9100-0000	MANTENIMIENTO DE PARQUES Y JARDINES	0.00	0.00	270,146.36	0.00	270,146.36	0.00
8270-35-9200-0000	FORESTACION Y REFORESTACION	0.00	0.00	253,120.00	0.00	253,120.00	0.00
8270-36-0000-0000	SERVICIOS DE OMUNICACION SOCIAL Y PUBLICIDAD	0.00	0.00	531,097.25	0.00	531,097.25	0.00
8270-36-1000-0000	Difusión porradio, televisión y otros medios de m	0.00	0.00	528,777.25	0.00	528,777.25	0.00
8270-36-3000-0000	Servicios de cretividad, preproducción y producci	0.00	0.00	2,320.00	0.00	2,320.00	0.00
8270-37-0000-0000	SERVICIOS DE TRASLADO Y VIATICOS	0.00	0.00	111,783.83	0.00	111,783.83	0.00
8270-37-5000-0000	Viáticos en el país	0.00	0.00	111,589.83	0.00	111,589.83	0.00
8270-37-9000-0000	Otros servicios de traslado y hospedaje	0.00	0.00	194.00	0.00	194.00	0.00
8270-38-0000-0000	SERVICIOS OFICIALES	0.00	0.00	1,402,209.01	0.00	1,402,209.01	0.00
8270-38-1000-0000	Gastos de ceremonial	0.00	0.00	444,975.94	0.00	444,975.94	0.00
8270-38-1100-0000	ATENCION A FUNCIONARIOS	0.00	0.00	234,417.26	0.00	234,417.26	0.00
8270-38-1200-0000	INFORME PRESIDENTE MUNICIPAL	0.00	0.00	210,558.68	0.00	210,558.68	0.00
8270-38-2000-0000	Gastos de orden social y cultural	0.00	0.00	957,233.07	0.00	957,233.07	0.00
8270-38-2100-0000	EVENTOS SOCIALES DE LA COMUNIDAD	0.00	0.00	590,416.29	0.00	590,416.29	0.00
8270-38-2200-0000	DIA DE LA MADRE	0.00	0.00	167,400.00	0.00	167,400.00	0.00
8270-38-2300-0000	DIA DEL NIÑO	0.00	0.00	153,117.00	0.00	153,117.00	0.00
8270-38-2500-0000	EVENTOS CULTURALES	0.00	0.00	19,849.48	0.00	19,849.48	0.00
8270-38-2600-0000	EVENTOS DEPORTIVOS	0.00	0.00	26,450.30	0.00	26,450.30	0.00
8270-39-0000-0000	OTROS SERVICIOS GENERALES	0.00	0.00	6,255,186.45	1,532,579.41	4,722,607.04	0.00
8270-39-1000-0000	Servicios funerarios y de cementerios	0.00	0.00	71,960.00	0.00	71,960.00	0.00
8270-39-1100-0000	GASTOS FUNERARIOS	0.00	0.00	16,100.00	0.00	16,100.00	0.00
8270-39-1200-0000	ATAUDES Y ARREGLOS	0.00	0.00	55,860.00	0.00	55,860.00	0.00
8270-39-2000-0000	Impuestos y derechos	0.00	0.00	26,540.00	0.00	26,540.00	0.00
8270-39-2100-0000	REFRENDO PLACAS Y TENENCIAS	0.00	0.00	19,260.00	0.00	19,260.00	0.00
8270-39-2300-0000	OTROS IMPUESTOS Y DERECHO	0.00	0.00	7,280.00	0.00	7,280.00	0.00
8270-39-3000-0000	Impuestos y derechos de importación	0.00	0.00	55,977.47	0.00	55,977.47	0.00
8270-39-5000-0000	Penas, multas, accesorios y actualizaciones	0.00	0.00	342,191.20	18,582.96	323,608.24	0.00
8270-39-6000-0000	Otros gastos por responsabilidades	0.00	0.00	450,282.57	0.00	450,282.57	0.00
8270-39-6300-0000	DEVOLUCION DE IMPUESTOS VARIOS	0.00	0.00	447,962.57	0.00	447,962.57	0.00
8270-39-6400-0000	INDEMNIZACIONES POR DAÑO	0.00	0.00	2,320.00	0.00	2,320.00	0.00
8270-39-8000-0000	IMPUESTOS SOBRE NOMINAS Y OTROS QUE DERIVEN DE UNA	0.00	0.00	5,297,616.90	1,513,996.45	3,783,620.45	0.00
8270-39-9000-0000	Otros servicios generales	0.00	0.00	10,618.31	0.00	10,618.31	0.00
8270-40-0000-0000	TRASFERENCIAS, ASIGANCIONES, SUBSIDIOS Y OTRAS AY	0.00	0.00	2,290,229.93	1,900.00	2,288,329.93	0.00
8270-44-0000-0000	AYUDAS SOCIALES	0.00	0.00	2,290,229.93	1,900.00	2,288,329.93	0.00
8270-44-1000-0000	Ayudas sociales a personas	0.00	0.00	2,034,937.29	1,900.00	2,033,037.29	0.00

8270-44-1100-0000	APOYO ECONOMICO ATENCION MEDICA DESPENSAS Y TRANS	0.00	0.00	832,237.28	0.00	832,237.28	0.00
8270-44-1200-0000	APOYOS FUNERARIOS A PERSONAS DE ESCASOS RECURSOS	0.00	0.00	90,320.00	0.00	90,320.00	0.00
8270-44-1300-0000	MATERIAL DE CONTRUCCION A PERSONAS DE ESCASOS RECU	0.00	0.00	297,904.73	0.00	297,904.73	0.00
8270-44-1400-0000	APOYO PARA TRANSPORTACION DE ESTUDIANTES-	0.00	0.00	32,549.60	0.00	32,549.60	0.00
8270-44-1500-0000	APOYO ECONOMICO A COMUNIDADES	0.00	0.00	201,313.38	0.00	201,313.38	0.00
8270-44-1600-0000	APOYO PARA ESTUDIANTES EN ESPECIE Y ECONOMICO	0.00	0.00	180,309.00	1,900.00	178,409.00	0.00
8270-44-1700-0000	BRIGADAS Y APOYOS PARA LA SALUD.	0.00	0.00	130,236.97	0.00	130,236.97	0.00
8270-44-1800-0000	APOYO ECONOMICO Y EN ESPECIE PARA EQUIPOS Y EVENTO	0.00	0.00	139,419.53	0.00	139,419.53	0.00
8270-44-1900-0000	APOYO PARA TRANSPORTACION Y UNIFORMES EQUIPOS DEPO	0.00	0.00	130,646.80	0.00	130,646.80	0.00
8270-44-3000-0000	Ayudas sociales a instituciones de enseñanza	0.00	0.00	200,291.45	0.00	200,291.45	0.00
8270-44-3100-0000	APOYO ECONOMICO A INSTITUCIONES DE ENSEÑANZA	0.00	0.00	43,648.98	0.00	43,648.98	0.00
8270-44-3200-0000	APOYO MATERIAL DE CONSTRUCCION DE ESCUELAS	0.00	0.00	113,669.39	0.00	113,669.39	0.00
8270-44-3300-0000	APOYO PARA EQUIPAMIENTO DE ESCUELAS	0.00	0.00	23,485.08	0.00	23,485.08	0.00
8270-44-3400-0000	APOYO EN PAQUETES ESCOLARES A ESCUELAS	0.00	0.00	19,488.00	0.00	19,488.00	0.00
8270-44-5000-0000	Ayudas sociales a instituciones sin fines de lucro	0.00	0.00	10,500.32	0.00	10,500.32	0.00
8270-44-5200-0000	APORTACION A INSTITUCIONES CULTURALES	0.00	0.00	10,500.32	0.00	10,500.32	0.00
8270-44-7000-0000	Ayudas sociales a entidades de interés público	0.00	0.00	44,500.87	0.00	44,500.87	0.00
8270-50-0000-0000	BIENES MUEBLES, INMUEBLES E INTANGIBLES	0.00	0.00	192,815.80	2,239.00	190,576.80	0.00
8270-51-0000-0000	MOBILIARIO Y EQUIPO DE ADMINISTRACIÓN	0.00	0.00	162,145.80	2,239.00	159,906.80	0.00
8270-51-1000-0000	Muebles de oficina y estantería	0.00	0.00	128,038.80	0.00	128,038.80	0.00
8270-51-5000-0000	Equipo de cómputo y de tecnología de la informació	0.00	0.00	21,822.00	0.00	21,822.00	0.00
8270-51-9000-0000	Otros mobiliarios y equipos de administración	0.00	0.00	12,285.00	2,239.00	10,046.00	0.00
8270-56-0000-0000	MAQUINARIA, OTROS EQUIPOS Y HERRAMIENTAS	0.00	0.00	30,670.00	0.00	30,670.00	0.00
8270-56-4000-0000	Sistemas de aire acondicionado, calefacción y de	0.00	0.00	11,000.00	0.00	11,000.00	0.00
8270-56-7000-0000	Herramientas y máquina-herramienta	0.00	0.00	19,670.00	0.00	19,670.00	0.00
8270-60-0000-0000	INVERSION PUBLICA	0.00	0.00	148,194,208.31	24,221,286.72	123,972,921.59	0.00
8270-61-0000-0000	OBRA PUBLICA EN BIENES DE DOMINIO PUBLICO	0.00	0.00	148,194,208.31	24,221,286.72	123,972,921.59	0.00
8270-61-1000-0000	Edificación habitacional	0.00	0.00	148,194,208.31	24,221,286.72	123,972,921.59	0.00
8270-61-1200-0000	OBRAS POR ASIGNAR	0.00	0.00	148,194,208.31	24,221,286.72	123,972,921.59	0.00
	<b>Total por Tipo de cuenta:</b>	0.00	0.00	4,074,731,822.19	4,074,731,822.19	0.00	0.00
	<b>Total General:</b>	352,656,845.34	352,656,845.34	5,835,302,310.98	5,835,302,310.98	718,347,987.23	718,347,987.23

Ruta: Sistema de Contabilidad / Contabilidad /BalCompResumida.rpt

Usuario: enflores

Página -1 de 1

MUNICIPIO DE MONTEMORELOS, N.L.

Estado Analítico de Ingresos

Por Rubro de Ingresos

Del 1 de Enero al 30 de Septiembre de 2018



Rubro de Ingresos	Estimado (1)	Ampliaciones / (Reducciones) (2)	Modificado (3=1+2)	Devengado (4)	Recaudado (5)	Diferencia (6=5-1)
Impuestos	44,202,944.00	0.00	44,202,944.00	32,614,739.74	32,614,739.74	-11,588,204.26
Cuotas y Aportaciones de Seguridad Social	0.00	0.00	0.00	0.00	0.00	0.00
Contribuciones de Mejoras	90,000.00	0.00	90,000.00	0.00	0.00	-90,000.00
Derechos	18,415,587.00	0.00	18,415,587.00	10,100,607.49	10,100,607.49	-8,314,979.51
<b>Productos</b>	<b>6,677,239.00</b>	<b>0.00</b>	<b>6,677,239.00</b>	<b>1,204,123.81</b>	<b>1,204,123.81</b>	<b>-5,473,115.19</b>
Coriente	6,677,239.00	0.00	6,677,239.00	1,204,123.81	1,204,123.81	-5,473,115.19
Capital	0.00	0.00	0.00	0.00	0.00	0.00
<b>Aprovechamientos</b>	<b>7,843,000.00</b>	<b>0.00</b>	<b>7,843,000.00</b>	<b>7,882,014.91</b>	<b>7,882,014.91</b>	<b>39,014.91</b>
Coriente	7,843,000.00	0.00	7,843,000.00	7,882,014.91	7,882,014.91	39,014.91
Capital	0.00	0.00	0.00	0.00	0.00	0.00
Ingresos por Ventas de Bienes y Servicios	0.00	0.00	0.00	0.00	0.00	0.00
Participaciones y Aportaciones	381,727,515.00	0.00	381,727,515.00	288,677,645.29	288,677,645.29	-93,049,869.71
Transferencias, Asignaciones, Subsidios y Otras Ayudas	15,076,600.00	0.00	15,076,600.00	0.00	0.00	-15,076,600.00
<b>Total</b>	<b>474,032,885.00</b>	<b>0.00</b>	<b>474,032,885.00</b>	<b>340,479,131.24</b>	<b>340,479,131.24</b>	<b>-133,553,753.76</b>
					<i>Ingresos Excedentes</i>	

Bajo protesta de decir verdad declaramos que los Estados Financieros y sus Notas son razonablemente correctos y responsabilidad del emisor.

C. GERARDO JAVIER TREVIÑO RODRIGUEZ  
PRESIDENTE MUNICIPAL

C. MARIA DEL ROSARIO GARCIA SALDIVAR  
SINDICA PRIMERA

C. ALBERTO DOMINGO MORA CORREA  
TESORERO MUNICIPAL

MUNICIPIO DE MONTEMORELOS, N.L.

Estado Analítico de Ingresos

Por Fuente de Financiamiento

Del 1 de Enero al 30 de Septiembre de 2018





de Financiamiento

	Estimado	Ampliaciones / (Reducciones)	Modificado	Devengado	Recaudado	Diferencia
	(1)	(2)	(3=1+2)	(4)	(5)	(6=5-1)
<b>Ingresos del Gobierno</b>	<b>474,032,885.00</b>	<b>0.00</b>	<b>474,032,885.00</b>	<b>340,479,131.24</b>	<b>340,479,131.24</b>	<b>-133,553,753.76</b>
Impuestos	44,202,944.00	0.00	44,202,944.00	32,614,739.74	32,614,739.74	-11,588,204.26
Contribuciones de Mejoras	90,000.00	0.00	90,000.00	0.00	0.00	-90,000.00
Derechos	18,415,587.00	0.00	18,415,587.00	10,100,607.49	10,100,607.49	-8,314,979.51
Productos	6,677,239.00	0.00	6,677,239.00	1,204,123.81	1,204,123.81	-5,473,115.19
Coriente	6,677,239.00	0.00	6,677,239.00	1,204,123.81	1,204,123.81	-5,473,115.19
Capital	0.00	0.00	0.00	0.00	0.00	0.00
Aprovechamientos	7,843,000.00	0.00	7,843,000.00	7,882,014.91	7,882,014.91	39,014.91
Coriente	7,843,000.00	0.00	7,843,000.00	7,882,014.91	7,882,014.91	39,014.91
Capital	0.00	0.00	0.00	0.00	0.00	0.00
Participaciones y Aportaciones	381,727,515.00	0.00	381,727,515.00	288,677,645.29	288,677,645.29	-93,049,869.71
Transferencias, Asignaciones, Subsidios y Otras Ayudas	15,076,600.00	0.00	15,076,600.00	0.00	0.00	-15,076,600.00
<b>Ingresos de Organismos y Empresas</b>	<b>0.00</b>	<b>0.00</b>	<b>0.00</b>	<b>0.00</b>	<b>0.00</b>	<b>0.00</b>
Cuotas y Aportaciones de Seguridad Social	0.00	0.00	0.00	0.00	0.00	0.00
Ingresos por Ventas de Bienes y Servicios	0.00	0.00	0.00	0.00	0.00	0.00
Transferencias, Asignaciones, Subsidios y Otras Ayudas	0.00	0.00	0.00	0.00	0.00	0.00
<b>Total</b>	<b>474,032,885.00</b>	<b>0.00</b>	<b>474,032,885.00</b>	<b>340,479,131.24</b>	<b>340,479,131.24</b>	<b>-133,553,753.76</b>
					<i>Ingresos Excedentes</i>	

Bajo protesta de decir verdad declaramos que los Estados Financieros y sus Notas son razonablemente correctos y responsabilidad del emisor.

  
C. GERARDO JAVIER TREVIÑO RODRIGUEZ  
PRESIDENTE MUNICIPAL

  
C. MARIA DEL ROSARIO GARCIA SALDIVAR  
SINDICA PRIMERA

  
C. ALBERTO DOMINGO MORA CORREA  
TESORERO MUNICIPAL





MUNICIPIO DE MONTEMORELOS, N.L.  
Estado Analítico del Ejercicio del Presupuesto de Egresos  
Clasificación Funcional (Finalidad y Función)  
Del 1 de Enero al 30 de Septiembre de 2018

Concepto	Aprobado (1)	Ampliaciones / (Reducciones) (2)	Modificado (3=1+2)	Devengado (4)	Pagado (5)	Subejercicio (6=3-4)
Gobierno	484,532,885.00	96,498,903.57	581,031,788.57	321,146,951.56	298,662,325.66	259,884,837.01
Legislación	149,223,362.00	0.00	149,223,362.00	112,556,309.22	100,169,597.91	36,667,052.78
COORDINACIÓN DE LA POLÍTICA DE GOBIERNO	335,309,523.00	96,498,903.57	431,808,426.57	208,590,642.34	198,492,727.75	223,217,784.23
DESARROLLO SOCIAL	7,500,000.00	0.00	7,500,000.00	0.00	0.00	7,500,000.00
PROTECCIÓN AMBIENTAL	7,500,000.00	0.00	7,500,000.00	0.00	0.00	7,500,000.00
<b>Total del Gasto</b>	<b>492,032,885.00</b>	<b>96,498,903.57</b>	<b>588,531,788.57</b>	<b>321,146,951.56</b>	<b>298,662,325.66</b>	<b>267,384,837.01</b>

Bajo protesta de decir verdad declaramos que los Estados Financieros y sus Notas son razonablemente correctos y responsabilidad del emisor.

  
C. GERARDO JAVIER TREVIÑO RODRIGUEZ  
PRESIDENTE MUNICIPAL

  
C. MARIA DEL ROSARIO GARCIA SALDIVAR  
SINDICA PRIMERA

  
C. ALBERTO DOMINGO MORA CORREA  
TESORERO MUNICIPAL

**MUNICIPIO DE MONTEMORELOS, N.L.**  
 Estado Analítico del Ejercicio del Presupuesto de Egresos  
 Clasificación por Objeto del Gasto (Capítulo y Concepto)  
 Del 1 de Enero al 30 de Septiembre de 2018



Concepto	Aprobado (1)	Ampliaciones / (Reducciones) (2)	Modificado (3=1+2)	Devengado (4)	Pagado (5)	Subejercicio (6=3-4)
<b>Servicios Personales</b>	<b>178,488,430.00</b>	<b>0.00</b>	<b>178,488,430.00</b>	<b>119,698,757.27</b>	<b>117,780,920.63</b>	<b>58,789,672.73</b>
1100 REMUNERACIONES AL PERSONAL DE CARÁCTER PERMANENTE	111,042,048.00	0.00	111,042,048.00	81,277,546.00	81,277,546.00	29,764,502.00
1200 REMUNERACIONES AL PERSONAL DE CARÁCTER TRANSITORIO	8,853,415.00	0.00	8,853,415.00	5,389,375.00	4,999,349.00	3,464,040.00
1300 REMUNERACIONES ADICIONALES Y ESPECIALES	39,660,212.00	0.00	39,660,212.00	18,342,163.00	18,330,163.00	21,318,049.00
1400 SEGURIDAD SOCIAL	352,400.00	0.00	352,400.00	60,339.54	10,339.54	292,060.46
1500 OTRAS PRESTACIONES SOCIALES Y ECONÓMICAS	18,580,355.00	0.00	18,580,355.00	14,629,333.73	13,163,523.09	3,951,021.27
<b>Materiales y Suministros</b>	<b>29,855,913.00</b>	<b>0.00</b>	<b>29,855,913.00</b>	<b>18,290,789.92</b>	<b>15,667,025.09</b>	<b>11,565,123.08</b>
2100 MATERIALES DE ADMINISTRACIÓN, EMISIÓN DE DOCUMENTOS Y ARTÍCULOS OFICIALES	4,265,500.00	0.00	4,265,500.00	917,293.89	584,327.97	3,348,206.11
2200 ALIMENTOS Y UTENSILIOS	2,439,400.00	0.00	2,439,400.00	1,551,471.49	946,781.66	887,928.51
2400 MATERIALES Y ARTÍCULOS DE CONSTRUCCIÓN Y DE REPARACIÓN	6,909,500.00	0.00	6,909,500.00	1,139,405.21	693,279.70	5,770,094.79
2500 PRODUCTOS QUÍMICOS, FARMACÉUTICOS Y DE LABORATORIO	1,796,650.00	0.00	1,796,650.00	252,031.09	149,545.48	1,544,618.91
2600 COMBUSTIBLES, LUBRICANTES Y ADITIVOS	8,386,913.00	0.00	8,386,913.00	13,146,605.89	12,467,698.04	-4,759,692.89
2700 VESTUARIO, BLANCOS, PRENDAS DE PROTECC. Y ART	2,165,000.00	0.00	2,165,000.00	317,785.84	199,068.75	1,847,214.16
2800 MATERIALES Y SUMINISTROS PARA SEGURIDAD.	100,000.00	0.00	100,000.00	3,306.70	0.00	96,693.30
2900 HERRAMIENTAS, REFACCIONES Y ACC. MENORES	3,792,950.00	0.00	3,792,950.00	962,889.81	626,323.49	2,830,060.19
<b>Servicios Generales</b>	<b>59,080,916.00</b>	<b>10,051,362.57</b>	<b>69,132,278.57</b>	<b>49,726,133.14</b>	<b>38,762,551.62</b>	<b>19,406,145.43</b>
3100 SERVICIOS BÁSICOS	20,688,350.00	0.00	20,688,350.00	10,121,132.13	9,067,138.06	10,567,217.87
3200 SERVICIOS DE ARRENDAMIENTO	12,395,000.00	0.00	12,395,000.00	16,241,154.68	10,152,697.60	-3,846,154.68
3300 SERVICIOS PROFESIONALES, CIENTÍFICOS, TÉCN OS	2,406,700.00	10,000,000.00	12,406,700.00	7,830,972.37	7,103,767.16	4,575,727.63
3400 SERVICIOS FINANCIEROS, BANCARIOS Y COMERC.	603,500.00	0.00	603,500.00	540,833.23	351,563.14	62,666.77
3500 SERVICIOS DE INST., REP., MANTTO Y CONSERV	9,630,129.00	0.00	9,630,129.00	6,366,115.77	5,319,688.53	3,264,013.23
3600 SERVICIOS DE COMUNICACIÓN SOCIAL Y PUBLICIDAD	2,201,600.00	0.00	2,201,600.00	1,818,050.98	531,097.25	383,549.02
3700 SERVICIOS DE TRASLADO Y VIÁTICOS	1,114,000.00	0.00	1,114,000.00	119,097.83	111,783.83	994,902.17
3800 SERVICIOS OFICIALES	4,013,000.00	0.00	4,013,000.00	1,712,146.11	1,402,209.01	2,300,853.89
3900 OTROS SERVICIOS GENERALES	6,028,637.00	51,362.57	6,079,999.57	4,976,630.04	4,722,607.04	1,103,369.53
<b>Transferencias, Asignaciones, Subsidios y Otras Ayudas</b>	<b>7,884,000.00</b>	<b>0.00</b>	<b>7,884,000.00</b>	<b>2,993,912.27</b>	<b>2,288,329.93</b>	<b>4,890,087.73</b>
4100 TRANSFERENCIAS INTERNAS Y ASIGNACIONES AL SECTOR PÚBLICO	300,000.00	0.00	300,000.00	19,488.00	19,488.00	280,512.00
4400 AYUDAS SOCIALES	7,584,000.00	0.00	7,584,000.00	2,974,424.27	2,268,841.93	4,609,575.73
<b>Bienes Muebles, Inmuebles e Intangibles</b>	<b>3,721,500.00</b>	<b>0.00</b>	<b>3,721,500.00</b>	<b>190,576.80</b>	<b>190,576.80</b>	<b>3,530,923.20</b>
5100 MOBILIARIO Y EQUIPO DE ADMINISTRACIÓN	1,910,000.00	0.00	1,910,000.00	159,906.80	159,906.80	1,750,093.20
5200 MOBILIARIO Y EQUIPO EDUCACIONAL Y RECREATIVO	175,000.00	0.00	175,000.00	0.00	0.00	175,000.00
5400 VEHÍCULOS Y EQUIPO DE TRANSPORTE	1,050,000.00	0.00	1,050,000.00	0.00	0.00	1,050,000.00
5500 EQUIPO DE DEFENSA Y SEGURIDAD	50,000.00	0.00	50,000.00	0.00	0.00	50,000.00
5600 MAQUINARIA, OTROS EQUIPOS Y HERRAMIENTAS	36,500.00	0.00	36,500.00	30,670.00	30,670.00	5,830.00
5800 BIENES INMUEBLES	500,000.00	0.00	500,000.00	0.00	0.00	500,000.00
<b>Inversión Pública</b>	<b>194,777,490.00</b>	<b>86,447,541.00</b>	<b>281,225,031.00</b>	<b>130,246,782.16</b>	<b>123,972,921.59</b>	<b>150,978,248.84</b>
6100 OBRA PÚBLICA EN BIENES DE DOMINIO PÚBLICO	194,777,490.00	86,447,541.00	281,225,031.00	130,246,782.16	123,972,921.59	150,978,248.84
<b>Deuda Pública</b>	<b>18,224,636.00</b>	<b>0.00</b>	<b>18,224,636.00</b>	<b>0.00</b>	<b>0.00</b>	<b>18,224,636.00</b>
9100 AMORTIZACIÓN DE LA DEUDA PÚBLICA	15,497,507.00	0.00	15,497,507.00	0.00	0.00	15,497,507.00
9200 INTERESES DE LA DEUDA PÚBLICA	2,727,129.00	0.00	2,727,129.00	0.00	0.00	2,727,129.00
<b>Total del Gasto</b>	<b>492,032,885.00</b>	<b>96,498,903.57</b>	<b>588,531,788.57</b>	<b>321,146,951.56</b>	<b>298,662,325.66</b>	<b>267,384,837.01</b>

Bajo protesta de decir verdad declaramos que los Estados Financieros y sus Notas son razonablemente correctos y responsabilidad del emisor.

C. GERARDO JAVIER TREVIÑO RODRIGUEZ  
PRESIDENTE MUNICIPAL

C. MARIA DEL ROSARIO GARCIA SALDIVAR  
SINDICA PRIMERA

C. ALBERTO DOMINGO MORA CORREA  
TESORERO MUNICIPAL





MUNICIPIO DE MONTEMORELOS, N.L.  
Estado Analítico del Ejercicio del Presupuesto de Egresos  
Clasificación Administrativa  
Del 1 de Enero al 30 de Septiembre de 2018

Concepto	Aprobado (1)	Ampliaciones / (Reducciones) (2)	Modificado (3=1+2)	Devengado (4)	Pagado (5)	Subejercicio (6=3-4)
PRESIDENTE MUNICIPAL	19,434,791.00	0.00	19,434,791.00	15,037,219.29	12,878,884.77	4,397,571.71
SEGURIDAD PÚBLICA	44,670,056.00	10,000,000.00	54,670,056.00	33,712,703.61	32,147,748.45	20,957,352.39
SERVICIOS PÚBLICOS BASICO	40,622,446.00	0.00	40,622,446.00	46,226,844.51	39,261,212.98	-5,604,398.51
DESARROLLO ECONOMICO Y TU	3,600,150.00	0.00	3,600,150.00	1,960,891.33	1,679,135.89	1,639,258.67
DESARROLLO INT DE LA FAM	31,528,919.00	0.00	31,528,919.00	17,782,296.82	16,577,639.52	13,746,622.18
SINDICOS	7,546,230.00	0.00	7,546,230.00	4,671,906.00	4,671,906.00	2,874,324.00
AYUNTAMIENTO	18,334,843.00	0.00	18,334,843.00	11,652,416.61	11,137,292.68	6,682,426.39
FINANZAS Y TESORERÍA	36,633,113.00	0.00	36,633,113.00	11,444,866.10	10,934,865.11	25,188,246.90
CONTRALORÍA	1,784,502.00	0.00	1,784,502.00	1,057,463.21	1,024,086.82	727,038.79
ADMINISTRACIÓN	33,437,993.00	0.00	33,437,993.00	26,305,158.47	25,010,652.65	7,132,834.53
DESARROLLO SOCIAL Y HUMAN	25,755,105.00	0.00	25,755,105.00	11,410,938.16	10,044,943.42	14,344,166.84
OBRAS PÚBLICAS	217,193,476.00	86,498,903.57	303,692,379.57	137,092,216.73	130,581,323.83	166,600,162.84
DESARROLLO URBANO Y ECOLO	11,491,261.00	0.00	11,491,261.00	2,792,030.72	2,712,633.54	8,699,230.28
<i>Total del Gasto</i>	492,032,885.00	96,498,903.57	588,531,788.57	321,146,951.56	298,662,325.66	267,384,837.01

Bajo protesta de decir verdad declaramos que los Estados Financieros y sus Notas son razonablemente correctos y responsabilidad del emisor.

C. GERARDO JAVIER TREVIÑO RODRIGUEZ  
PRESIDENTE MUNICIPAL

C. MARIA DEL ROSARIO GARCIA SALDIVAR  
SINDICA PRIMERA

C. ALBERTO DOMINGO MORA CORREA  
TESORERO MUNICIPAL

## MUNICIPIO DE MONTEMORELOS NUEVO LEÓN

### RELACIÓN DE CUENTAS BANCARIAS PRODUCTIVAS ESPECÍFICAS DONDE SE DEPOSITARÁN LOS RECURSOS FEDERALES TRANSFERIDOS DURANTE EL EJERCICIO FISCAL 2018

<i>CUENTA CONTABLE</i>	<i>CUENTA BANCARIA</i>	<i>BANCO</i>	<i>RECURSO FEDERAL</i>	<i>FECHA DE ALTA</i>
1112.10.5.25	11521002516	BANCA AFIRME	INFRA "RAMO 33" FONDO III	15/01/2018
1112-10.1.57	65506552292	SANTANDER	FORTA "RAMO 33" FONDO IV	15/01/2018
1112-10-5-30	11521000467	AFIRME	PROGRAMAS REGIONALES 1	28/03/2018
1112-10-1-60	65-50677113-8	BANCO SANTANDER, S.A	PROGRAMAS REGIONALES 2	18/05/2018
1112-10-1-63	65-50681638-1	BANCO SANTANDER, S.A.	PROGRAMAS REGIONALES 3	12/06/2018
1112-10-5-31	11521002834	AFIRME	PROGRAMAS REGIONALES 4	14/08/2018
1112-10-1-65	65506909742	BANCO SANTANDER, S.A.	PROGRAMAS REGIONALES 5	02/08/2018
1112-10-5-29	11521002656	AFIRME	PROYECTOS DE DESARROLLO REGIONAL 2	28/03/2018
1112-10-5-32	11521002842	AFIRME	PROYECTOS DE DESARROLLO REGIONAL 3	15/08/2018
1112-10-5-27	11521002621	AFIRME	FONDO DE DESARROLLO MUNICIPAL	28/03/2018

CON LA FINALIDAD DE DAR CUMPLIMIENTO AL ARTICULO 69 DE LA LEY GENERAL DE CONTABILIDAD GUBERNAMENTAL.

ING. ALBERTO DOMINGO MORA CORREA  
TESORERO MUNICIPAL

## MUNICIPIO DE MONTEMORELOS NUEVO LEON

FORMATO DEL EJERCICIO Y DESTINO DE GASTO FEDERALIZADO Y REINTEGROS  
AL PERIODO DE ENERO A SEPTIEMBRE 2018

Programa o Fondo	Destino de los Recursos	Ejercicio		Reintegro
		DEVENGADO	PAGADO	
INFRA "RAMO 33" FONDO III	Drenaje sanitarios, vivienda y vialidad	11,851,619.00	11,851,619.00	0
FORTA "RAMO 33" FONDO IV	Seguridad Pública	25,617,658.00	25,617,658.00	0
PROGRAMAS REGIONALES 1	Iluminación	65,116,650.72	56,391,822.94	0
PROGRAMAS REGIONALES 2	Iluminación	28,116,257.20	23,925,777.94	0
PROGRAMAS REGIONALES 3	Iluminación	238,902.00	165,000.00	0
PROGRAMAS REGIONALES 4	Iluminación	18,633,903.56	18,633,903.56	0
PROGRAMAS REGIONALES 5	Iluminación	0.00	0.00	0
PROYECTOS DE DESARROLLO REGIONAL 2	Mejoramientos a la Vialidad	990,380.00	594,125.00	0
PROYECTOS DE DESARROLLO REGIONAL 3	Mejoramientos a la Vialidad	1,969,602.00	1,378,272.55	0
FONDO DE DESARROLLO MUNICIPAL	Mejoramientos a la Vialidad	2,970,920.29	2,970,920.29	0
		155,505,892.77	141,529,099.28	0

ING. ALBERTO DOMINGO MORA CORREA  
TESORERO MUNICIPAL

MUNICIPIO DE MONTEMORELOS NUEVO LEON

FINANZAS Y TESORERIA

FORMATO DE INFORMACION DE OBLIGACIONES PAGADAS O GARANTIZADAS CON FONDOS FEDERALES  
AL PERIODO DEÑ 1 DE ENERO AL 30 DE SEPTIEMBRE 2018

Tipo de Obligación	Plazo (años)	Tasa	Sobre tasa (%)	Fin, Destino y objeto	Acreedor, Proveedor o Contratista	Importe Total (ejercido)	Fondo con el que se garantiza	Importe Garantizado	Imprte y porcentaje del total que se paga y garantiza con el recurso de dichos fondos	
									Importe Pagado (intereses + capital)	% respecto al total
Crédito Simple	240	6.0958		Remodelación de Centro Historico	BANOBRAS	12,500,000.00	Fondo General de Participaciones	28,436,007.88	945,656.00	3.33
Crédito Simple	240	6.2758		Remodelación de Centro Historico	BANOBRAS	6,000,000.00	Fondo General de Participaciones	12,466,538.59	414,582.00	3.33
Crédito Simple	120	6.9358		Compra de Terreno	BANOBRAS	11,407,025.60	Fondo General de Participaciones	34,260,202.99 75,162,749.46	1,139,343.00 2,499,581.00	3.33
								2,499,581.00 1,139,343.00	75,162,749.46 34,260,202.99	

Deuda Pública Bruta al 31 de diciembre de 2017		Importe
(+) Endeudamiento		13,568,908.00
(-) Amortización		0.00
Deuda Pública Bruta Total descontando la amortización		2,499,581.00
Garantizada con Fondo General de Partiiicipaciones		11,069,327.00

Al 31 de diciembre de 2017 al 30 de septiembre de 2018

	Al 31 de diciembre de 2017	al 30 de septiembre de 2018
<b>Producto Interno Bruto Estatal</b>	1,270,345,090.00	1,270,345,090.00
saldo de la Deuda Pública	13,568,908.00	11,069,327.00
Porcentaje	0.01	0.009

Dato 2016 que corresponde a la Prespectiva Estadística Nuevo León por el INEGI

Al 31 de diciembre de 2017 al 30 de septiembre de 2018

	Al 31 de diciembre de 2017	al 30 de septiembre de 2018
<b>Ingresos propios</b>	56,128,936.00	51,801,485.00
Saldo de la Deuda Pública	13,568,908.00	11,069,327.00
Porcentaje	4.14	21.37

ING ALBERTO DOMINGO MORA CORREA  
TESORERO MUNICIPAL

# MUNICIPIO DE MONTEMORELOS, N.L.

## “DEUDA PÚBLICA FINANCIERA”

CORTE AL 30 DE SEPTIEMBRE DEL 2018

MEDIANTE EL PRESENTE OFICIO ME PERMITO HACER DE SU CONOCIMIENTO LA SITUACIÓN QUE GUARDAN LOS CREDITOS CON BANOBRAS, S. N. C., LOS CUALES FUERON CONTRATADOS DE LA SIGUIENTE MANERA:

FECHA DE CONTRATACIÓN	FECHA DE VENCIMIENTO	NÚMERO DE CONTRATO	MÚMERO DE MENSUALIDADES	MONTO CONTRATADO	SALDO AL 30 DE SEPTIEMBRE 2018	TASA %	PAGO MENSUAL
21/11/2007	2/11/2027	7015	240	12,500,000.00	5,929,487.60	6.0958	53,418.80
11/08/2009	19/09/2028	7430	240	6,000,000.00	3,102,563.61	6.2758	25,641.03
27/04/2012	22/03/2022	10708	120	11,407,026.00	3,119,870.00	6.9358	97,496.00
SUB-TOTAL				29,907,026.00	12,151,921.21		176,555.83

ATENTAMENTE

ING. ALBERTO DOMINGO MORA CORREA  
TESORERO MUNICIPAL