



**GOBIERNO DEL MUNICIPIO DE
MONTEMORELOS, NUEVO LEÓN**
Secretaría del Ayuntamiento

OFICIO NÚM. SAY-0559-2023.
EXP. NÚM. 07.

ASUNTO: Cuenta pública del Ejercicio 2022.

Montemorelos, N. L., 29 de marzo de 2023.

**DIP. MAURO GUERRA VILLARREAL
PRESIDENTE DEL H. CONGRESO DEL ESTADO DE NUEVO LEÓN.**

Presente.-

Por medio del presente enviamos un cordial saludo y nos permitimos comunicarle que, en Sesión Ordinaria de Cabildo, celebrada el día 29 de marzo de 2023 y asentada en el Acta No. 54 se tomó el siguiente

ACUERDO: POR UNANIMIDAD DE VOTOS DE LOS PRESENTES, SE APRUEBA LA CUENTA PÚBLICA 2022 CORRESPONDIENTE DEL 1º. DE ENERO AL 31 DE DICIEMBRE DE 2022. ASÍ MISMO, SE ORDENA SE ENVÍE AL H. CONGRESO DEL ESTADO DE NUEVO LEÓN EN OBSERVANCIA A LO DISPUESTO EN LOS ARTÍCULOS 2, FRACCIÓN XII SEGUNDO PÁRRAFO, 7 TERCER PÁRRAFO Y 14 DE LA LEY DE FISCALIZACIÓN SUPERIOR DEL ESTADO DE NUEVO LEÓN Y 33 FRACCIÓN III INCISO E) DE LA LEY DE GOBIERNO MUNICIPAL DEL ESTADO DE NUEVO LEÓN.

Así mismo, se anexa al presente un ejemplar de la Cuenta Pública 2022, anexándose CD con el archivo del documento antes mencionado para su revisión y copia del Acuerdo de Cabildo correspondiente.

Sin otro asunto en particular y deseándole éxito en sus actividades quedo a sus finas atenciones.



ATENTAMENTE

SECRETARIO DEL AYUNTAMIENTO

SECRETARIA DEL
AYUNTAMIENTO AGUSTÍN CHÁVEZ DANIEL
MONTEMORELOS, N.L.
DOM. 2021-2024



Cuenta Pública 2022
= Anexa 2-clas C.D.



ACTA No. 54
SESION EXTRAORDINARIA
29 DE MARZO DEL 2023

REUNIDOS EN LA SALA DE CABILDO DE LA PRESIDENCIA MUNICIPAL DE MONTEMORELOS, NUEVO LEÓN, LOS INTEGRANTES DEL H. CABILDO, SIENDO LAS 17 (DIECISIETE) HORAS CON 18 (DIECIOCHO) MINUTOS DEL DÍA MIÉRCOLES 29 (VEINTINUEVE) DEL MES DE MARZO DE 2023 (DOS MIL VEINTITRES), SE PROCEDIÓ A DAR INICIO A UNA SESIÓN EXTRAORDINARIA, PRESIDIDA POR EL C. LIC. MIGUEL ÁNGEL SALAZAR RANGEL, PRESIDENTE MUNICIPAL.

APERTURA DE LA SESIÓN

EL LIC. MIGUEL ÁNGEL SALAZAR RANGEL PRESIDENTE MUNICIPAL, AGRADECE LA ASISTENCIA A LOS INTEGRANTES DEL H. CABILDO; ASÍ COMO TAMBIÉN LE SOLICITA AL C. SECRETARIO DEL AYUNTAMIENTO PASE LISTA DE ASISTENCIA, DECLARE QUÓRUM LEGAL Y LO ASISTA EN ÉSTA SESIÓN EXTRAORDINARIA DE CABILDO.

LISTA DE ASISTENCIA Y VERIFICACIÓN DEL QUÓRUM

EL C. LIC. AGUSTÍN CHÁVEZ DANIEL, SECRETARIO DEL AYUNTAMIENTO, PROCEDIÓ A TOMAR LISTA DE ASISTENCIA Y VERIFICAR EL QUÓRUM LEGAL, ENCONTRÁNDOSE PRESENTES LA MAYORÍA DE LOS MIEMBROS DEL H. CABILDO, CON LA AUSENCIA DE LA C. REGIDORA SANDRA PATRICIA GALLARDO BENAVIDES Y EL C. REGIDOR FERNANDO FERNÁNDEZ GUERRERO.


DECLARACIÓN LEGAL DE LA SESIÓN

AL ESTAR PRESENTES LA MAYORÍA DE LOS MIEMBROS DEL H. CABILDO, EL C. LIC. AGUSTÍN CHÁVEZ DANIEL, SECRETARIO DEL AYUNTAMIENTO, DECLARA LEGAL LA SESIÓN Y VÁLIDOS LOS ACUERDOS QUE DE ELLA EMANEN; LO ANTERIOR EN BASE A LO DISPUESTO EN EL ARTÍCULO 49 DE LA LEY DE GOBIERNO MUNICIPAL DEL ESTADO DE NUEVO LEÓN.

27/6

L

[Handwritten signature]



ORDEN DEL DÍA

EL C. LIC. AGUSTÍN CHÁVEZ DANIEL, SECRETARIO DEL AYUNTAMIENTO, DA LECTURA AL ORDEN DEL DÍA, BAJO EL CUAL SE REALIZÓ LA PRESENTE SESIÓN EXTRAORDINARIA, MISMO QUE SE DESCRIBE A CONTINUACIÓN:

1. APERTURA DE LA SESIÓN.
2. LISTA DE ASISTENCIA Y VERIFICACIÓN DE QUÓRUM.
3. DECLARACIÓN LEGAL DE LA SESIÓN.
4. PROPUESTA Y APROBACIÓN DEL ORDEN DEL DÍA.
5. DISPENSA Y/O LECTURA DEL ACTA DE LA SESIÓN ANTERIOR Y APROBACIÓN.
6. ASUNTO A TRATAR: APROBACIÓN DE LA CUENTA PÚBLICA DEL EJERCICIO 2022.
7. CLAUSURA.

EL C. LIC. AGUSTÍN CHÁVEZ DANIEL, SECRETARIO DEL AYUNTAMIENTO, PONE A CONSIDERACIÓN DEL H. CABILDO EL ORDEN DEL DÍA DESCRITO CON ANTERIORIDAD, PARA SU APROBACIÓN, **SIENDO ESTE APROBADO POR UNANIMIDAD DE LOS PRESENTES.**


LECTURA DEL ACTA DE LA SESIÓN ANTERIOR Y APROBACIÓN

EL C. LIC. AGUSTÍN CHÁVEZ DANIEL, SECRETARIO DEL AYUNTAMIENTO, PONE A CONSIDERACIÓN LA LECTURA DEL ACTA DE LA SESIÓN NÚMERO 53 O DISPENSA; LA C. LIC. LIZBETH ESMERALDA GÓMEZ MARTÍNEZ, SÍNDICA SEGUNDA, PROPONE LA DISPENSA DE LA LECTURA DEL ACTA Y SU APROBACIÓN.

ESTA ES APROBADA POR UNANIMIDAD DE VOTOS DE LOS PRESENTES.

ASÍ MISMO, EL C. LIC. AGUSTÍN CHÁVEZ DANIEL, SECRETARIO DEL AYUNTAMIENTO, PONE A CONSIDERACIÓN DEL H. CABILDO PARA SU APROBACIÓN EL CONTENIDO DEL ACTA DE CABILDO NÚMERO 53; LA CUAL ES **APROBADA POR UNANIMIDAD DE VOTOS DE LOS PRESENTES.**

EL SECRETARIO DEL AYUNTAMIENTO, LIC. AGUSTÍN CHÁVEZ DANIEL, CEDE LA PALABRA A LA C. LIC. SAMARA KARELLI NÚÑEZ IBARRA, SÍNDICA PRIMERA Y PRESIDENTA DE LA COMISIÓN DE HACIENDA MUNICIPAL Y PATRIMONIO, PARA DAR LECTURA AL OFICIO NO. 288/2023, ENVIADO POR EL C. C.P. AROLD



JIMÉNEZ DE LA CRUZ, TESORERO MUNICIPAL, EL CUAL SE MUESTRA A CONTINUACIÓN:



OFICIO: FYT NO. 288/2023
ASUNTO: Solicitud de aprobación de
Cuenta Pública del ejercicio 2022.

Montemorelos, Nuevo León., a 28 de marzo de 2023

Lic. Agustín Chávez Daniel
Secretario del Ayuntamiento
Presente. -

Para dar cumplimiento a lo dispuesto en el artículo 100 fracción IX de la Ley de Gobierno Municipal del Estado de Nuevo León y previo acuerdo con el Presidente Municipal, me permito someter a la aprobación de este R. Ayuntamiento, el informe de la Cuenta Pública del Ejercicio 2022.

Una vez autorizado, se enviará al H. Congreso del Estado en observancia a lo dispuesto en los artículos 2 fracción XII segundo párrafo, 7 tercer párrafo y 14 de la Ley de Fiscalización Superior del Estado de Nuevo León y 33 fracción III Inciso e) de la Ley de Gobierno Municipal del Estado de Nuevo León.

Sin otro asunto en particular me despido de usted.



C. P. AROLDO JIMÉNEZ DE LA CRUZ
TESORERO MUNICIPAL

C. c.p Lic. Miguel Ángel Salazar Rangel. - Presidente Municipal del Municipio de Montemorelos, N. L.
Archivo

Hidalgo y Zaragoza S/N, Col. Centro, C.P. 67500, Montemorelos, Nuevo León
Tel (826) 263-4050 y 263-6361
<http://www.montemorelos.gob.mx>





EL C. LIC. AGUSTÍN CHÁVEZ DANIEL, SECRETARIO DEL AYUNTAMIENTO TOMA LA PALABRA Y PREGUNTA SI HAY ALGUNA DUDA O COMENTARIO SOBRE LO PROPUESTO POR LA C. LIC. SAMARA KARELLI NÚÑEZ IBARRA, SÍNDICA PRIMERA Y AL NO HABER COMENTARIO O DUDAS, PONE A CONSIDERACIÓN DEL H. CABILDO PARA SU APROBACIÓN, LA CUENTA PÚBLICA 2022 CORRESPONDIENTE DEL 1º. DE ENERO AL 31 DE DICIEMBRE DE 2022, TOMÁNDOSE EL SIGUIENTE:

ACUERDO: POR UNANIMIDAD DE VOTOS DE LOS PRESENTES, SE APRUEBA LA CUENTA PÚBLICA 2022 CORRESPONDIENTE DEL 1º. DE ENERO AL 31 DE DICIEMBRE DE 2022. ASÍ MISMO, SE ORDENA SE ENVÍE AL H. CONGRESO DEL ESTADO DE NUEVO LEÓN EN OBSERVANCIA A LO DISPUESTO EN LOS ARTÍCULOS 2, FRACCIÓN XII SEGUNDO PÁRRAFO, 7 TERCER PÁRRAFO Y 14 DE LA LEY DE FISCALIZACIÓN SUPERIOR DEL ESTADO DE NUEVO LEÓN Y 33 FRACCIÓN III INCISO E) DE LA LEY DE GOBIERNO MUNICIPAL DEL ESTADO DE NUEVO LEÓN.

CLAUSURA

PARA DAR CUMPLIMIENTO AL PUNTO 7 DEL ORDEN DEL DÍA Y UNA VEZ AGOTADO EL ASUNTO A TRATAR, SE DECLARA CLAUSURADA ESTA SESIÓN EXTRAORDINARIA DE CABILDO SIENDO LAS 17 (DIECISIETE) HORAS CON 24 (VEINTICUATRO) MINUTOS DEL DÍA MIÉRCOLES 29 DE MARZO DEL 2023.

DAMOS FE

LIC. MIGUEL ÁNGEL SALAZAR RANGEL
PRESIDENTE MUNICIPAL

C. MARÍA CLAUDIA ESCAMILLA ESPINOSA
PRIMER REGIDORA



RS

C. RICARDO REYES FLORES
SEGUNDO REGIDOR

S. Ramírez

C. SILVIA GUADALUPE RAMÍREZ PERALES
TERCER REGIDORA

E. Jasso

C. ENRIQUE DARÍO RINCÓN JASSO
CUARTO REGIDOR

D. Lira

C. DINA MARÍA LIRA ARRAMBIDE
QUINTA REGIDORA

C. FERNANDO FERNÁNDEZ GUERRERO
SEXTO REGIDOR

F. Guerrero

C. LIDIA CATALINA PADILLA CAVAZOS
SÉPTIMA REGIDORA

J. Alcocer


C. JUAN PABLO ALCOCER RODRÍGUEZ
OCTAVO REGIDOR

M. Herrera

C. MARGARITA SABAIS HERRERA

[Handwritten notes and signatures on the right margin]

[Handwritten signature]



NOVENA REGIDORA


C. SANDRA PATRICIA GALLARDO BENAVIDES
DÉCIMA REGIDORA



LIC. SAMARA KARELLI NÚÑEZ IBARRA
SÍNDICA PRIMERA

C. LIZBETH ESMERALDA GÓMEZ MARTÍNEZ
SÍNDICA SEGUNDA


LIC. AGUSTÍN CHÁVEZ DANIEL
SECRETARIO DEL AYUNTAMIENTO













**GOBIERNO DEL MUNICIPIO DE
MONTEMORELOS, NUEVO LEÓN**
Secretaría del Ayuntamiento

OFICIO NÚM. SAY 0556 -2023.
EXP. NÚM. 10

ASUNTO: Acuerdo del H. Cabildo.

Montemorelos, N. L., 30 de marzo de 2023.

**C. CP. AROLD JIMÉNEZ DE LA CRUZ
TESORERO MUNICIPAL
PRESENTE:**

Por medio del presente me permito comunicarle que en Sesión Ordinaria de Cabildo de fecha 29 de marzo de 2023 y asentado en el Acta No. 54, se tomó el siguiente:

ACUERDO: POR UNANIMIDAD DE VOTOS DE LOS PRESENTES, SE APRUEBA LA CUENTA PÚBLICA 2022 CORRESPONDIENTE DEL 1º DE ENERO AL 31 DE DICIEMBRE DE 2022. ASÍ MISMO, SE ORDENA SE ENVÍE AL H. CONGRESO DEL ESTADO DE NUEVO LEÓN EN OBSERVANCIA A LO DISPUESTO EN LOS ARTÍCULOS 2, FRACCIÓN XII SEGUNDO PÁRRAFO, 7 TERCER PÁRRAFO Y 14 DE LA LEY DE FISCALIZACIÓN SUPERIOR DEL ESTADO DE NUEVO LEÓN Y 33 FRACCIÓN III INCISO E) DE LA LEY DE GOBIERNO MUNICIPAL DEL ESTADO DE NUEVO LEÓN.

Lo anterior para su conocimiento y los demás fines legales a que haya lugar.

ATENTAMENTE

SECRETARIO DEL AYUNTAMIENTO



LIC. AGUSTÍN CHÁVEZ DANIEL

C. C. P. ARCHIVO
ACD/grs *





GOBIERNO DEL MUNICIPIO DE
MONTEMORELOS, NUEVO LEÓN
Tesorería Municipal



OFICIO: FYT NO. 288/2023
ASUNTO: Solicitud de aprobación de
Cuenta Pública del ejercicio 2022.

Montemorelos, Nuevo León., a 28 de marzo de 2023

Lic. Agustín Chávez Daniel
Secretario del Ayuntamiento
Presente. -

Para dar cumplimiento a lo dispuesto en el artículo 100 fracción IX de la Ley de Gobierno Municipal del Estado de Nuevo León y previo acuerdo con el Presidente Municipal. Me permito someter a la aprobación de este R. Ayuntamiento, el informe de la Cuenta Pública del Ejercicio 2022.

Una vez autorizado, se enviará al H. Congreso del Estado en observancia a lo dispuesto en los artículos 2 fracción XII segundo párrafo, 7 tercer párrafo y 14 de la Ley de Fiscalización Superior del Estado de Nuevo León y 33 fracción III Inciso e) de la Ley de Gobierno Municipal del Estado de Nuevo León.

Sin otro asunto en particular me despido de usted.

**TESORERÍA
MUNICIPAL**
MONTEMORELOS, N.L.
ADMON. 2021-2024

C. P. AROLDO JIMÉNEZ DE LA CRUZ
TESORERO MUNICIPAL

C. c.p Lic. Miguel Ángel Salazar Rangel. - Presidente Municipal del Municipio de Montemorelos, N. L.
Archivo



1111

1111

1111

1111

1111

1111

MUNICIPIO DE MONTEMORELOS, N.L.

CUENTA PUBLICA 2022

ENERO - DICIEMBRE 2022



MUNICIPIO DE MONTEMORELOS, N.L.

CUENTA PUBLICA 2022

ENERO - DICIEMBRE 2022

INDICE

INFORMACION CONTABLE

- A.- ESTADO DE ACTIVIDADES
- B.- ESTADO DE SITUACION FINANCIERA
- C.- ESTADO DE VARIACION EN LA HACIENDA PUBLICA
- D.- ESTADO DE CAMBIOS EN LA SITUACION FINANCIERA
- E.- ESTADO DE FLUJO DE EFECTIVO
- F.- NOTAS A LOS ESTADOS FINANCIEROS
- G.- ESTADO ANALITICO DEL ACTIVO Y
- H.- ESTADO ANALITICO DE LA DEUDA Y OTROS PASIVOS

INFORMACION PRESUPUESTARIA

- A.- ESTADO ANALITICO DE INGRESOS
 - 1. POR FUENTE DE FINANCIAMIENTO
 - 2. POR CONCEPTO (RUBRO)
- B.- ESTADO ANALITICO DEL EJERCICIO DEL PRESUPUESTO DE
DEL QUE SE DERIBAN LAS CLASIFICACIONES SIGUIENTES
 - 1. ADMINISTRATIVA
 - 2. ECONOMICA
 - 3. POR OBJETO DEL GASTO Y
 - 4. FUNCIONAL

INFORMACION PROGRAMATICA

- A) ESTADOS E INFORMES PROGRAMATICOS (Anexo IV)
- B) INDICADORES DE POSTURA FISCAL (Anexo V)



MUNICIPIO DE MONTEMORELOS, NUEVO LEÓN
ESTADO DE ACTIVIDADES
AL 31 DE DICIEMBRE DE 2022 Y 2021

	2022	2021
INGRESOS Y OTROS BENEFICIOS		
Ingresos de la Gestión		
Impuestos	64,414,661	61,296,440
Cuotas y Aportaciones de Seguridad Social	-	-
Contribuciones de Mejoras	-	-
Derechos	21,430,702	21,258,673
Productos	5,707,470	2,101,752
Aprovechamientos	3,928,462	4,173,118
Ingresos por Ventas de Bienes y Prestación de Servicios	-	-
	<u>95,481,295</u>	<u>88,829,983</u>
Participaciones, Aportaciones, Convenios, Incentivos Derivados de la Colaboración Fiscal, Transferencias, Asignaciones, Subsidios, Subvenciones, Pensiones y Jubilaciones.		
Participaciones, Aportaciones, Convenios, Incentivos Derivados de la Colaboración Fiscal y Fondos Distintos de Aportaciones	450,221,958	305,770,502
Transferencias, Asignaciones Subsidios, Subvenciones y Otras Ayudas	-	-
	<u>450,221,958</u>	<u>305,770,502</u>
Otros Ingresos y Beneficios		
Ingresos Financieros	-	-
Incremento por Variación de Inventarios	-	-
Disminución del Exceso de Estimaciones por Pérdida o Deterioro u Obsolescencia	-	-
Disminución del Exceso de Provisiones	-	-
Otros Ingresos y Beneficios Varios	-	-
	<u>-</u>	<u>-</u>
Total de Ingresos y Otros Beneficios	545,703,253	394,600,485
GASTOS Y OTRAS PÉRDIDAS		
Gastos de Funcionamiento		
Servicios Personales	146,102,022	171,669,338
Materiales y Suministros	47,592,946	32,874,358
Servicios Generales	231,657,413	117,837,514
	<u>425,352,381</u>	<u>322,381,210</u>
Transferencia, Asignaciones, Subsidios y Otras Ayudas		
Transferencias Internas y Asignaciones al Sector Público	-	-
Transferencias al Resto del Sector Público	-	-
Subsidios y Subvenciones	-	-
Ayudas Sociales	5,337,372	2,941,035
Pensiones y Jubilaciones	-	-
Transferencias a Fideicomisos, Mandatos y Contratos Análogos	-	-
Transferencias a la Seguridad Social	-	-
Donativos	104,000	93,000
Transferencias al Exterior	-	-
	<u>5,441,372</u>	<u>3,034,035</u>
Participaciones y Aportaciones		
Participaciones	-	-
Aportaciones	-	-
Convenios	-	-
	<u>-</u>	<u>-</u>
Intereses, Comisiones y Otros Gastos de la Deuda Pública		
Intereses de Deuda Pública	1,511,757	1,061,480
Comisiones de Deuda Pública	-	-
Gastos de la Deuda Pública	-	-
Costo por Coberturas	-	-
Apoyos Financieros	-	-
	<u>1,511,757</u>	<u>1,061,480</u>
Otros Gastos y Pérdidas Extraordinarias		
Estimaciones, Depreciaciones, Deterioros, Obsolescencia y Amortizaciones	-	-
Provisiones	-	-
Disminución de Inventarios	-	-
Aumento por Insuficiencia de Estimaciones por Pérdida o Deterioro y Obsolescencia	-	-
Aumento por Insuficiencia de Provisiones	-	-
Otros Gastos	-	-
	<u>-</u>	<u>-</u>
Inversión Pública		
Inversión Pública no Capitalizable	-	18,550,312
	<u>432,305,509</u>	<u>345,027,037</u>
Total de Gastos y otras Pérdidas	432,305,509	345,027,037
Resultados del Ejercicio (Ahorro/Desahorro)	113,397,744	49,573,448

"Bajo protesta de decir verdad declaramos que los Estados Financieros y sus Notas son razonablemente correctos y responsabilidad del emisor"


LIC. MIGUEL ÁNGEL SALAZAR RANGEL
PRESIDENTE MUNICIPAL


C.P. AROLDO JIMÉNEZ DE LA CRUZ
TESORERO MUNICIPAL


C. SAMARA KARELLI NUÑEZ IBARRA
SINDICO PRIMERO



MUNICIPIO DE MONTEMELO, NUEVO LEÓN
ESTADO DE SITUACIÓN FINANCIERA
AL 31 DE DICIEMBRE DE 2022 Y 2021

	2022	2021
ACTIVO		
Activo Circulante		
Efectivo y Equivalentes	144,780,786	53,962,504
Derechos a Recibir Efectivo y Equivalentes	7,302,845	8,157,873
Derechos a Recibir Bienes o Servicios	25,253,751	3,028,842
Inventarios	-	-
Almacenes	-	-
Estimación por Pérdida o Deterioro de Activos Circulantes	-	-
Otros Activos Circulantes	-	-
Total de Activos Circulantes	177,427,383	65,149,220
Activo No Circulante		
Inversiones Financieras a Largo Plazo	635,151	635,151
Derechos a Recibir Efectivo o Equivalentes a Largo Plazo	-	-
Bienes Inmuebles, Infraestructura y Construcciones en Proceso	221,792,582	238,666,864
Bienes Muebles	46,239,839	44,419,602
Activos Intangibles	1,583,512	1,583,512
Depreciación, Deterioro y Amortización Acumulada de Bienes	14,662,526	21,501,906
Activos Diferidos	-	-
Estimación por Pérdida o Deterioro de Activos no Circulantes	-	-
Total Activos no Circulantes	255,588,559	263,803,223
Otros Activos no Circulantes	-	-
Total de Activos no Circulantes	255,588,559	263,803,223
Total del Activo	433,015,941	328,952,443
PASIVO		
Pasivo Circulante		
Cuentas Por Pagar a Corto Plazo	142,986,828	143,753,010
Documentos por Pagar a Corto Plazo	-	-
Porción a Corto Plazo de la Deuda Pública	954,607	22,136,619
Títulos y Valores a Corto Plazo	-	-
Pasivos Diferidos a Corto Plazo	-	-
Fondos y Bienes de Terceros en Garantía y/o Administración a Corto Plazo	-	-
Provisiones a Corto Plazo	-	-
Otros Pasivos a Corto Plazo	-	-
Total de Pasivos Circulantes	143,941,434	165,889,630
Pasivo No Circulante		
Cuentas por Pagar a Largo Plazo	-	-
Documentos por Pagar a Largo Plazo	-	-
Deuda Pública a Largo Plazo	3,996,812	4,754,416
Pasivos Diferidos a Largo Plazo	-	-
Fondos y Bienes de Terceros en Garantía y/o en Administración a Largo Plazo	-	-
Provisiones a Largo Plazo	-	-
Total de Pasivos No Circulantes	3,996,812	4,754,416
Total del Pasivo	147,938,246	170,644,046
HACIENDA PÚBLICA/PATRIMONIO		
Hacienda Pública/ Patrimonio Contribuido		
Aportaciones	-	-
Donaciones de Capital	-	-
Actualización de la Hacienda Pública/Patrimonio	-	-
Hacienda Pública/ Patrimonio Generado		
Resultados del Ejercicio (Ahorro / Desahorro)	113,397,744	49,573,448
Resultados de Ejercicios Anteriores	47,547,038	36,594,313
Revaluos	-	-
Reservas	-	-
Rectificaciones de Resultados de Ejercicios Anteriores	124,132,913	72,140,636
Total Hacienda Pública/Patrimonio	285,077,695	158,308,397
Exceso o Insuficiencia en la Actualización de La Hacienda Pública/Patrimonio		
Resultado por Posición Monetaria	-	-
Resultado por Tenencia de Activos no Monetarios	-	-
Total de Pasivo y Hacienda Pública/ Patrimonio	433,015,941	328,952,443

"Bajo protesta de decir verdad declaramos que los Estados Financieros y sus Notas son razonablemente correctos y responsabilidad del emisor"

LIC. MIGUEL ÁNGEL SALAZAR RANGEL
PRESIDENTE MUNICIPAL

C. P. AROLDI JIMENEZ DE LA CRUZ
TESORERO MUNICIPAL

C. SAMARA KARELLI NUÑEZ IBARRA
SINDICO PRIMERO



MUNICIPIO DE MONTEMORELOS, NUEVO LEÓN
ESTADO DE VARIACIONES EN LA HACIENDA PÚBLICA/PATRIMONIO
AL 31 DE DICIEMBRE DE 2022 Y 2021

Concepto	Hacienda Pública / Patrimonio Contribuido	Hacienda Pública/ Patrimonio Generado de Ejercicios Anteriores	Hacienda Pública/ Patrimonio Generado del Ejercicio	Exceso o Insuficiencia en la Actualización de la Hacienda Pública/ Patrimonio	Total
Hacienda Pública Patrimonio Contribuido Neto 2021					
Aportaciones	-	-	-	-	-
Donaciones de Capital	-	-	-	-	-
Actualización de la Hacienda Pública/ Patrimonio	-	-	-	-	-
Hacienda Pública Patrimonio Generado Neto 2021					
Resultados del Ejercicio (Ahorro/Desahorro)	-	-	49,573,448	-	49,573,448
Resultados de Ejercicios Anteriores	-	36,594,313	-	-	36,594,313
Revalúos	-	-	-	-	-
Reservas	-	-	-	-	-
Rectificaciones de Ejercicios Anteriores	-	-	-	72,140,636	72,140,636
	-	-	-	72,140,636	72,140,636
Exceso o Insuficiencia en la Actualización de la Hacienda Pública / Patrimonio Neto de 2021					
Resultado de Posición Monetaria	-	-	-	-	-
Resultado por Tenencia de Activos no Monetarios	-	-	-	-	-
Hacienda Pública / Patrimonio Neto Final 2021					
	-	36,594,313	49,573,448	72,140,636	158,308,397
Cambios en la Hacienda Pública / Patrimonio Contribuido Neto de 2022					
Aportaciones	-	-	-	-	-
Donaciones de Capital	-	-	-	-	-
Actualización de la Hacienda Pública/ Patrimonio	-	-	-	-	-
Variaciones de la Hacienda Pública / Patrimonio Generado Neto de 2022					
Resultados del Ejercicio (Ahorro/Desahorro)	-	-	113,397,744	-	113,397,744
Resultados de Ejercicios Anteriores	-	10,952,725	49,573,448	-	38,620,723
Revalúos	-	-	-	-	-
Reservas	-	-	-	51,992,277	51,992,277
Rectificaciones de Resultados de Ejercicios Anteriores	-	-	-	-	-
Cambios en el Exceso e Insuficiencia en la Actualización de la Hacienda Pública / Patrimonio Neto a diciembre de 2022					
	-	10,952,725	113,397,744	51,992,277	126,769,298
Resultado de Posición Monetaria	-	-	-	-	-
Resultado por Tenencia de Activos no Monetarios	-	-	-	-	-
Hacienda Pública / Patrimonio Neto Final a Diciembre de 2022					
	-	47,547,038	113,397,744	124,077,695	285,077,695

"Bajo protesta de decir verdad declaramos que los Estados Financieros y sus Notas son razonablemente correctos y responsabilidad del emisor"

LIC. MIGUEL ANGEL SALAZAR RANGEL
PRESIDENTE MUNICIPAL

C.P. AROLDO JIMÉNEZ DE LA CRUZ
TESORERO MUNICIPAL

C. SAWARA KARELLI NUÑEZ IBARRA
SINDICO PRIMERO



MUNICIPIO DE MONTEMORELOS, NUEVO LEÓN
ESTADO DE CAMBIOS EN LA SITUACIÓN FINANCIERA
AL 31 DE DICIEMBRE DE 2022 Y 2021


	Origen	Aplicación
ACTIVO		
Activo Circulante		
Efectivo y Equivalentes	90,818,282	
Derechos a Recibir Efectivo y Equivalentes	-	765,029
Derechos a Recibir Bienes o Servicios	22,224,909	
Inventarios	-	-
Almacenes	-	-
Estimación por Pérdida o Deterioro de Activos Circulantes	-	-
Otros Activos Circulantes	-	-
Total Activo Circulante	113,043,191	765,029
Activo No Circulante		
Inversiones Financieras a Largo Plazo	-	-
Derechos a Recibir Efectivo o Equivalentes a Largo Plazo	-	-
Bienes Inmuebles, Infraestructura y Construcciones en Proceso	16,874,282	-
Bienes Muebles	1,820,237	-
Activos Intangibles	-	-
Depreciación, Deterioro y Amortización Acumulada de Bienes	-	6,839,381
Activos Diferidos	-	-
Estimación por Pérdida o Deterioro de Activos no Circulantes	-	-
Otros Activos no Circulantes	-	-
Total Activo No Circulante	15,054,045	6,839,381
Total Activo	97,989,146	6,074,352
PASIVO		
Pasivo Circulante		
Cuentas por Pagar a Corto Plazo	766,183	-
Documentos por Pagar a Corto Plazo	-	-
Porción a Corto Plazo de la Deuda Pública a Largo Plazo	-	21,182,013
Títulos y Valores a Corto Plazo	-	-
Pasivos Diferidos a Corto Plazo	-	-
Fondos y Bienes de Terceros en Garantía y/o Administración a Corto Plazo	-	-
Provisiones a Corto Plazo	-	-
Otros Pasivos a Corto Plazo	-	-
Total Pasivo Circulante	766,183	21,182,013
Pasivo No Circulante		
Cuentas por Pagar a Largo Plazo	-	-
Documentos por Pagar a Largo Plazo	757,604	-
Deuda Pública a Largo Plazo	-	-
Pasivos Diferidos a Largo Plazo	-	-
Fondos y Bienes de Terceros en Garantía y/o en Administración a Largo Plazo	-	-
Provisiones a Largo Plazo	-	-
Total Pasivo No Circulante	757,604	-
Total Pasivo	1,523,787	21,182,013
HACIENDA PÚBLICA/PATRIMONIO		
Patrimonio Contribuido		
Aportaciones	-	-
Donaciones de Capital	-	-
Actualización de la Hacienda Pública/Patrimonio	-	-
Total Patrimonio Contribuido	-	-
Patrimonio Generado		
Resultados del Ejercicio (Ahorro/Desahorro)	-	63,824,297
Resultados de Ejercicios Anteriores	-	10,952,725
Revalúos	-	-
Reservas	-	-
Rectificaciones de Resultados de Ejercicios Anteriores	-	-
Total Patrimonio Generado	-	51,992,277
Exceso o Insuficiencia en la Actualización de la Hacienda Pública/Patrimonio		
Resultado por Posición Monetaria	-	-
Resultado por Tenencia de Activos no Monetarios	-	-
Total Hacienda Pública/Patrimonio	-	126,769,298
Total Pasivo y Hacienda Pública/Patrimonio	1,523,787	105,587,285
Sumas iguales	99,512,933	99,512,933

"Bajo protesta de decir verdad declaramos que los Estados Financieros y sus Notas son razonablemente correctos y responsabilidad del emisor"


LIC. MIGUEL ÁNGEL SALAZAR RANGEL
PRESIDENTE MUNICIPAL


C.P. AROLDO JIMENEZ DE LA CRUZ
TESORERO MUNICIPAL


C. SAMARA KARELLI NUÑEZ
SINDICO PRIMERO



MUNICIPIO DE MONTEMORELOS, NUEVO LEÓN
ESTADO DE FLUJO DE EFECTIVO
AL 31 DE DICIEMBRE DE 2022 Y 2021

Concepto	2022	2021
Flujo de Efectivo de las Actividades de Gestión		
Origen		
Impuestos	64,414,661	61,296,440
Cuotas y Aportaciones de Seguridad Social	-	-
Contribuciones de Mejoras	-	-
Derechos	21,430,702	21,258,673
Productos	5,707,470	2,101,752
Aprovechamientos	3,928,462	4,173,118
Ingresos por Ventas de Bienes y Prestación de Servicios	-	-
Participaciones y Aportaciones	450,221,958	305,770,502
Transferencias, Asignaciones, Subsidios y Otras Ayudas	-	-
Ingresos Financieros	-	-
Otros ingresos y Beneficios Varios	-	-
	545,703,253	394,600,485
Aplicación		
Servicios Personales	146,102,022	171,669,338
Materiales y Suministros	47,592,946	32,874,358
Servicios Generales	231,657,413	117,837,514
Transferencias Internas y Asignaciones al Sector Público	-	-
Transferencias al resto del Sector Público	-	-
Subsidios y Subvenciones	-	-
Ayudas Sociales	5,337,372	2,941,035
Pensiones y Jubilaciones	-	-
Transferencias a Fideicomisos, Mandatos y Contratos Análogos	-	-
Transferencias a la Seguridad Social	-	-
Donativos	104,000	93,000
Transferencias al Exterior	-	-
Participaciones	-	-
Aportaciones	-	-
Convenios	-	-
Otras Aplicaciones de Operación	1,511,757	19,611,792
	432,305,509	345,027,037
Flujos Netos de Efectivo por Actividades de Operación	113,397,744	49,573,448
Flujo de Efectivo de las Actividades de Inversión		
Origen		
Bienes Inmuebles, Infraestructura y Construcciones en Proceso	-	-
Bienes Muebles	-	-
Otros Orígenes de Inversión	21,459,881	4,772,279
	21,459,881	4,772,279
Aplicación		
Bienes Inmuebles, Infraestructura y Construcción en Proceso	-	-
Bienes Muebles	(1,820,237)	5,887,395
Otros Orígenes de inversión	10,034,902	116,116
	8,214,665	(1,231,232)
Flujo Neto de Efectivo por Actividades de Inversión	13,245,216	6,003,511
Flujo de Efectivo por las Actividades de Financiamiento		
Origen		
Endeudamiento Neto	-	20,295,444
Interno	-	-
Externo	-	-
Otros Orígenes de Financiamiento	13,371,553	(4,554,737)
	13,371,553	15,740,706
Aplicación		
Servicio de la Deuda	21,939,617	35,393,631
Interno	-	-
Externo	-	-
Otras Aplicaciones de Financiamiento	766,182	17,238,485
	22,705,799	52,632,115
Flujos Netos de Efectivo por Actividades de Financiamiento	(9,334,246)	(36,891,409)
Incremento/Disminución Neta en el Efectivo y Equivalente al Efectivo	90,818,282	11,450,806
Efectivo y Equivalentes al Efectivo al Inicio del Ejercicio	53,962,504	42,511,698
Efectivo y Equivalentes al Efectivo al Final del Ejercicio	144,780,786	53,962,504

"Bajo protesta de decir verdad declaramos que los Estados Financieros y sus Notas son razonablemente correctos y responsabilidad del emisor"

LIC. MIGUEL ANGEL SALAZAR RANGEL


PRESIDENTE MUNICIPAL

C.P. AROLDI JIMENEZ DE LA CRUZ

TESORERO MUNICIPAL

C. SAMARA KARELLI NUÑEZ IBARRA

SINDICO PRIMERO



MUNICIPIO DE MONTEMORELOS, NUEVO LEÓN

CUENTA PÚBLICA 2022

F) NOTAS A LOS ESTADOS FINANCIEROS

Con el propósito de dar cumplimiento a los artículos 46 y 49 de la Ley General de Contabilidad Gubernamental, los entes públicos deberán acompañar notas a los estados financieros cuyos rubros así lo requieran teniendo presente los postulados de revelación suficiente e importancia relativa con la finalidad, que la información sea de mayor utilidad para los usuarios.

A continuación, se presentan los tres tipos de notas que acompañan a los estados, a saber:

- a) Notas de desglose;
- b) Notas de memoria (cuentas de orden), y
- c) Notas de gestión administrativa


a) NOTAS DE DESGLOSE

I. NOTAS AL ESTADO DE SITUACIÓN FINANCIERA

Activo Efectivo y Equivalentes

Efectivo	185,614.34	185,614.34
Bancos / Tesorería	131,689,049.86	53,695,412.97
Fondos con Afectación Específica	12,899,645.00	75,000.00
Depósitos de Fondo de Terceros en garantía	6,480.00	6,480.00
Otros Efectivos y Equivalentes	-3.00	-3.00
	144,780,786.20	53,962,504.31

Derechos a recibir Efectivo y Equivalentes y Bienes o Servicios a Recibir



	2022	2021
Derechos a recibir Efectivo o Equivalentes		
Cuentas por Cobrar a Corto Plazo	50,904.70	49,739.70
Deudores Diversos	26,209.90	-8,230.10
Ingresos por recuperar a Corto Plazo	-14,405.20	-14,405.20
Deudores por Anticipos de la Tesorería	7,330,135.51	8,130,769.01
	7,392,844.91	8,157,873.41

Derechos a recibir Bienes o Servicios

	2022	2021
Anticipo a proveedores por Adq de Bienes	25,507,222.84	3,282,313.40
Ant. a Contratistas por Obras a Corto P.	-253,471.38	-253,471.38
	25,253,751.46	3,028,842.02

Bienes Disponibles para su Transformación o Consumo (Inventarios)


Esta nota no aplica para el Municipio de Montemorelos, Nuevo León ya que no realiza algún proceso de transformación y/o elaboración de bienes

Inversiones Financieras

	2022	2021
Fideicomisos, mandatos y Contratos análogos	635,151.00	635,151.00
	635,151.00	635,151.00

Bienes Muebles

	2022	2021
Bienes Muebles		
Mobiliario y Equipo de Administración	8,525,727.78	7,126,971.44
Mobiliario y Eq Educativo y Recreativo	1,282,593.53	1,116,901.45
Equipo médico y de laboratorio	207,189.21	207,189.21
Vehículos y Equipo de Transporte	16,037,268.62	16,751,293.16
Equipo de defensa y seguridad	2,685,612.86	1,498,931.70
Maquinaria, otros equipos y herramientas	5,591,650.27	5,808,518.50
Colecciones, obras de arte y objetos valiosos	699,020.00	699,020.00
Activos Biológicos	11,210,776.74	11,210,776.74
	46,239,839.01	44,419,602.20



Activos Intangibles

	2022	2021
Software	1,572,794.00	1,572,794.00
Otros Activos Intangibles	10,718.40	10,718.40
	1,583,512.40	1,583,512.40

Depreciación, Deterioro y Amortización Acumulada de Bienes

	2022	2021
Dep Acum de Bienes Inmuebles	-7,709,009.19	-7,694,452.96
Dep Acum de Bienes Muebles	-6,942,728.67	-13,796,665.42
Amort Acum de Activos Intangibles	-10,788.00	-10,788.00
	-14,662,525.86	-21,501,906.38

Bienes Inmuebles, Infraestructura y Construcciones en Proceso

Terrenos	169,135,393.23	169,135,393.23
Viviendas	83,672.00	83,672.00
Edificios No Habitacionales	17,445,398.20	17,445,398.20
Cons. en Proc En Bienes de Dom Público	34,136,773.85	52,002,400.62
Cons. en Proc En Bienes Propios	991,345.00	0.00
	221,792,582.28	238,666,864.05

Vida útil o porcentajes de depreciación, deterioro o amortización utilizados en los diferentes tipos de activos.

De conformidad con las Principales Reglas de Registro y Valoración del Patrimonio (Elementos Generales) publicadas en el Diario Oficial de la Federación (DOF) el 27 de diciembre de 2010 y con las Reglas Específicas del Registro y Valoración del Patrimonio publicadas en el DOF el 13 de diciembre de 2011, la estimación de la vida útil de un bien será una cuestión de criterio basada en la experiencia que el Municipio tenga con activos similares o de la aplicación.

Estimaciones y Deterioros

El Municipio de Montemorelos, Nuevo León no presenta saldos para la determinación de las estimaciones, por ejemplo: estimación de cuentas incobrables, estimación de inventarios, deterioro de activos biológicos y cualquier otra que aplique.

Otros Activos



El Municipio de Montemorelos, Nuevo León no presenta saldos en Otros Activos.

Pasivo

Cuentas por pagar a Corto Plazo

	2022	2021
Servicios Personales Por Pagar Corto P.	-16,926,154.28	-18,813,595.80
Proveedores a Corto Plazo	43,426,637.38	41,058,766.58
Contratistas Por Obras Públicas P. Paga	11,497,684.68	4,544,886.45
Participaciones y Aportaciones	0.03	4,000,000.00
Transf Otorgadas por Pagar a Corto P.	5,120.00	5,120.00
Retenciones y Contribuciones Por Pagar	104,155,663.02	112,957,833.21
Otras cuentas por Pagar	827,732.53	0.00
	142,986,827.70	143,753,010.44

Porción a Corto Plazo de la Deuda Pública a Largo Plazo

	2022	2021
Porción. A Corto Plazo de la Deuda Pública	954,606.60	22,136,619.33
	954,606.60	22,136,619.33

Deuda Pública a Largo Plazo

	2022	2021
Prestamos de la Deuda Pública Interna	3,996,812.00	4,754,416.20
	3,996,812.00	4,754,416.20



II. NOTAS AL ESTADO DE ACTIVIDADES

Ingresos de Gestión

Se registraron ingresos de gestión por \$ 95,481,295.04 de acuerdo con los siguientes rubros:

Impuestos sobre el Patrimonio	62,931,561.07	59,930,215.15
Accesorios de Impuestos	1,191,304.30	1,366,224.65
	64,414,661.22	61,296,439.80
Derechos		
Derechos por prestación de servicios	20,107,772.05	19,925,469.77
Accesorios de Derechos	38,759.47	16,640.60
Otros Derechos	1,284,170.01	1,316,562.91
	21,430,701.53	21,258,673.28
Productos de Tipo Corriente		
Enajenación de Bienes Muebles e Inm	5,707,469.80	2,101,752.02
Otros Productos		
	5,707,469.80	2,101,752.02
Aprovechamientos de Tipo Corriente		
Multas	3,564,308.31	3,845,649.66
Indemnizaciones	120,917.00	58,000.00
Pendiente	-203.30	0.00
Otros Aprovechamientos	243,440.48	269,468.25
	3,928,462.49	4,173,117.91
Total Ingresos de Gestión	95,481,295.04	88,829,983.01

Participaciones, Aportaciones, Transferencias, Asignaciones, Subsidios y Otras Ayudas

	2022	2021
Participaciones y Aportaciones		
Participaciones	138,681,867.70	214,812,563.04
Aportaciones	311,540,090.50	90,957,938.65
Incentivos Derivados de la Colaboración Fiscal		
Trasferencias, asignaciones, subsidios y subvenciones		
	450,221,958.20	305,770,501.69

Otros Ingresos y Beneficios

No se registraron ingresos por este concepto.




Gastos y Otras Pérdidas:

Se registraron gastos por los siguientes rubros:

	2022	2021
Servicios Personales		
Remuneraciones al Personal de Carácter Permanente	103,325,485.40	107,707,447.75
Remuneraciones al Personal de Carácter Transitorio	4,481,575.13	3,639,952.00
Remuneraciones Adicionales y Especiales	10,017,690.73	27,289,682.55
Seguridad Social	54,826.00	300,000.00
Otras Prestaciones Sociales y Económicas	28,222,445.00	32,732,255.24
Pagos de Estímulos a Servidores Públicos		
	<u>146,102,022.26</u>	<u>171,669,337.54</u>
Materiales y Suministros		
Materiales de Administración, Emisión de Documentos y Artículos Oficiales	5,298,603.00	2,320,220.37
Alimentos y Utensilios	1,815,706.55	1,353,354.00
Materias Primas y Materiales de Producción	47,894.42	2,876,780.20
Materiales y Artículos de Construcción y de Reparación	16,476,841.15	6,185,907.95
Productos Químicos, Farmacéuticos y de Laboratorio	1,042,423.98	387,707.28
Combustibles, Lubricantes y Aditivos	19,109,381.18	16,517,114.06
Vestuario, Blancos, Prendas de Protección y Artículos Deportivos	977,148.30	764,317.35
Materiales y Suministros para seguridad	296,730.50	731,559.99
Herramientas, Refacciones y Accesorios Menores	2,528,217.00	1,737,396.91
	<u>47,592,946.08</u>	<u>32,874,358.11</u>
Servicios Generales		
Servicios Básicos	24,900,294.58	20,084,830.59
Servicios de Arrendamiento	49,679,122.91	42,261,037.75
Servicios Profesionales, Científicos y Técnicos y Otros Servicios	10,976,087.37	2,725,208.69
Servicios Financieros, Bancarios y Comerciales	1,199,723.99	2,933,783.46
Servicios de Instalación, Reparación, Mantenimiento y Conservación	76,424,422.74	43,520,549.74
Servicios de Comunicación Social y Publicidad	2,443,408.60	2,845,520.00
Servicios de Traslado y Viáticos	77,578.30	17,101.01
Servicios Oficiales	6,756,933.34	1,511,968.23
Otros Servicios Generales	59,199,840.71	1,937,514.66
	<u>231,657,412.54</u>	<u>117,837,514.13</u>
Total Gastos de Funcionamiento	<u><u>425,352,380.88</u></u>	<u><u>322,381,209.78</u></u>

Transferencias, Asignaciones, Subsidios y Otras Ayudas

	2022	2021
Ayudas Sociales a Personas	4,828,250.02	1,497,199.64
Becas	14,000.00	0.00
Ayudas Sociales a Instituciones	312,768.51	83,597.15
Ayudas por desastres naturales	182,353.24	1,360,238.15
Donativos	104,000.00	93,000.00
	<u>5,441,371.77</u>	<u>3,034,034.94</u>



III. NOTAS AL ESTADO DE VARIACIÓN EN LA HACIENDA PÚBLICA

Patrimonio Generado

1. Cambios a Resultados de Ejercicios Anteriores

A fin de revelar en el estado financiero los recursos aplicados por obras de años anteriores

IV. NOTAS AL ESTADO DE FLUJOS DE EFECTIVO

Efectivo y equivalentes


El análisis de los saldos inicial y final que figuran en la última parte del Estado de Flujo de Efectivo en la cuenta de efectivo y equivalentes

	2022		2021	
	Saldo Inicial	Saldo Final	Saldo Inicial	Saldo Final
Efectivo	22,614.34	185,614.34		22,614.34
Bancos / Tesorería	54,210,472.80	131,689,049.86		54,210,472.80
Fondos con Afectaciones Espec	-277,059.89	12,899,645.00		-277,059.89
Dep de Fondos de Terceros	6,480.00	6,480.00		6,480.00
Otros Efectivo	-3.00	-3.00		-3.00
	53,962,507.25	144,780,786.20	0.00	53,962,507.25

Detalle de la Actividades de Inversión

Durante el periodo del 1 de enero al 31 de diciembre de 2022 se efectuaron las siguientes adquisiciones:

	Concepto	Importe
1241	Mobiliario y Equipo de Oficina	1,398,756.34
1242	Mobiliario Equipo Educativo y Recreativo	165,692.08
1244	Vehículos Y Equipo de Transporte	8,692,999.99
1245	Equipo de Defensa y Seguridad	2,373,362.32
1246	Maquinarias, Otros Equipos y herramientas	636,728.77
	Total Adquisiciones de Bienes Muebles	13,267,539.50




V. CONCILIACIÓN ENTRE LOS INGRESOS PRESUPUESTARIOS Y CONTABLES, ASÍ COMO ENTRE LOS EGRESOS PRESUPUESTARIOS Y LOS GASTOS CONTABLES

La conciliación se presentará atendiendo a lo dispuesto por el Acuerdo por el que se emite el formato de conciliación entre los ingresos presupuestarios y contables, así como entre los egresos presupuestarios y los gastos contables.

1	Total de Ingresos Presupuestales	\$ 512,624,944
2	Más: Ingresos Contables no Presupuestarios	
	Incremento por variación de inventarios	
	Disminución del exceso de estimaciones por pérdida o deterioro u obsolescencia	
	Disminución del exceso de provisiones	
	Otros ingresos y beneficios varios	
	Otros ingresos contables no presupuestarios	0.00
3	Menos Ingresos Presupuestarios no contables	
	Productos de capital	
	Aprovechamientos capital	
	Ingresos derivados de financiamiento	
	Otros ingresos presupuestarios no contables	0.00
4	Ingresos no contables	\$ 512,624,944

Conciliación entre los Egresos Presupuestales y los Gastos Contables

1	Total de Egresos Presupuestales	\$ 501,883,181.00
2	Menos: Egresos Presupuestales no Contables	\$ 69,577,672.00
	Bienes Inmuebles, Infraestructura y Construcciones en Proceso	35,128,119.00
	Bienes Muebles	34,449,553.00
3	Más: Gastos Contables no Presupuestales	
	Inversión Pública no Capitalizable	
	Otros Gastos	
4	Total del Gasto Contable	\$ 432,305,509.00



b) NOTAS DE MEMORIA (CUENTAS DE ORDEN)

Las cuentas de orden se utilizan para registrar movimientos de valores que no afecten o modifiquen el balance del ente contable, sin embargo, su incorporación en libros es necesaria con fines de recordatorio contable, de control y en general sobre los aspectos administrativos, o bien, para consignar sus derechos o responsabilidades contingentes que puedan, o no, presentarse en el futuro.

Las cuentas que se manejan para efectos de estas Notas son las siguientes:

Cuentas de Orden Contables y Presupuestarias:

Contables:

Al 31 de diciembre de 2022 no se ha generado registros por cuentas de orden contables siguientes: valores, emisión de obligaciones, avales y garantías, juicios, contratos para inversión mediante proyectos para prestación de servicios (PPS) y similares y bienes concesionados o en comodato

Presupuestarias:

Cuentas de ingresos

Ley de Ingresos

Ley de Ingresos Estimada

Ley de Ingresos por Ejecutar

Modificaciones a la Ley de Ingresos Estimada

Ley de Ingresos Devengada

Ley de Ingresos Recaudada

Presupuesto de Egresos

Cuentas de egresos

Presupuesto de Egresos Aprobado

Presupuesto de Egresos por Ejercer

Modificaciones al Presupuesto de Egresos Aprobado

Presupuesto de Egresos Comprometido

Presupuesto de Egresos Devengado

Presupuesto de Egresos Ejercido

Presupuesto de Egresos Pagado

El presupuesto de ingresos para el ejercicio 2022 asciende a \$512,624,944.00 y fue publicado en el Periódico Oficial del Estado de Nuevo León el 27 de diciembre de 2021.

El R. Ayuntamiento aprobó el presupuesto de egresos para el ejercicio 2022, el cual asciende a \$512,624,944.00 y fue publicado en el Periódico Oficial del Estado de Nuevo León, el 20 de diciembre de 2021.



c) NOTAS DE GESTIÓN ADMINISTRATIVA

1. Introducción

Los Estados Financieros de los entes públicos, proveen de información financiera a los principales usuarios de la misma, al Congreso y a los ciudadanos.

El objetivo del presente documento es la revelación del contexto y de los aspectos económicos-financieros más relevantes que influyeron en las decisiones del período, y que deberán ser considerados en la elaboración de los estados financieros para la mayor comprensión de los mismos y sus particularidades.

De esta manera, se informa y explica la respuesta del gobierno a las condiciones relacionadas con la información financiera de cada período de gestión; además, de exponer aquellas políticas que podrían afectar la toma de decisiones en períodos posteriores.

2. Panorama Económico y Financiero

El Gobierno del Municipio de Montemorelos, Nuevo León opera mediante los ingresos propios tales como los impuestos, productos, derechos y aprovechamientos y otros ingresos, además por la recepción de recursos y fondos del Gobierno estatal y federal por convenios, aportaciones y participaciones entre otros y fuentes de financiamiento de entes comerciales y privados, estos Ingresos son aprobados por el H. Congreso del Estado a solicitud del mismo Municipio. Posteriormente y una vez autorizado el Presupuesto de Ingresos, el Municipio aprueba su Presupuesto de Egresos para ese Ejercicio Fiscal orientado al cumplimiento de los objetivos plasmados en el Plan Municipal de Desarrollo

3. Autorización e Historia

El día 8 de abril de 1637 el Capitán Alonso de León estando en el arroyo de Garrapatas, tomó posesión de la Merced del Valle del Pílon, merced que le había sido otorgada cuatro días antes por el Gobernador del Nuevo Reino de León Don Martín de Zavala, Merced que comprendía las tierras que ahora son de Montemorelos y General Terán, como jurisdicción de Cadereyta, N. L. La Merced o concesión estaba condicionada a poblar en el plazo de un año.

En el año de 1825 a iniciativa de Don José María Parás Ballesteros, se eleva el Valle del Pílon a la categoría de ciudad mediante el Decreto No. 39 y se le da el nombre de ciudad de Monte-Morelos, honrando así a Don José María Morelos y Pavón (28 de mayo de 1825)

A partir de 1925, las gestiones municipales eran de dos años, en 1943 se ampliaron a periodos de tres años, posteriormente, de 1970 a 1974 volvieron a ser de dos años y después de esta fecha y hasta la actualidad la administración dura un trienio.

4. Organización y Objeto Social

La información del Municipio de Montemorelos, Nuevo León acerca de su objeto social, principal actividad, ejercicio fiscal, régimen jurídico, consideraciones fiscales estructura organizacional y fideicomisos, mandatos y análogos de los cuales es fideicomitente o fideicomisario se establecen en el Artículo 115 de la Constitución Política de los Estados Unidos Mexicanos, en el Título VIII de la Constitución Política del Estado Libre y Soberano de Nuevo León, en la Ley de Gobierno Municipal del Estado de Nuevo León y en el Reglamento Orgánico del Gobierno



Municipal de Montemorelos, Nuevo León entre otras leyes y reglamentos como la Ley del Impuesto sobre la Renta, Ley General de Contabilidad Gubernamental y Ley de Disciplina Financiera.

5. Bases de Preparación de los Estados Financieros

Los Estados Financieros adjuntos han sido preparados de conformidad con lo establecido en la Ley General de Contabilidad Gubernamental (LGCG), sus Postulados Básicos, el Marco Conceptual de Contabilidad, los lineamientos emitidos por el Consejo Nacional de Armonización Contable (CONAC), la Ley de Ingresos y Egresos para el ejercicio de 2022, Norma Internacional de Contabilidad para el Sector Público (NICSP), las Normas de Información Financiera Mexicana (NIF), y la Normatividad emitida por la Secretaría de Finanzas y Tesorería General del Estado de N.L., así como la normatividad aplicable a los Municipios.

Asimismo, las cifras de los Estados Financieros y sus notas que se acompañan se cuantifican en términos monetarios y se registran al costo histórico o al valor económico más objetivo en moneda nacional, conforme lo establecen los postulados básicos de contabilidad y están expresadas en pesos nominales, las cifras pueden diferir debido a efectos de redondeo.

De conformidad con lo dispuesto en los artículos 63 fracción XIII de la Constitución Política del Estado, 2 fracción XII, 7 y 14 de la Ley de Fiscalización Superior del Estado de Nuevo León, 33 fracción III inciso e) y 100 fracción IX de la Ley de Gobierno Municipal del Estado de Nuevo León. El presente **Cuarto Informe de Avance de Gestión Financiera** incorpora en forma acumulada el periodo comprendido al **31 de diciembre de 2022**.

6. Políticas de Contabilidad Significativas

Las políticas contables más representativas utilizadas en los registros por el Municipio de Montemorelos, Nuevo León son los siguientes:

a) Efectivo y equivalentes de efectivo: Consisten principalmente en depósitos bancarios en cuentas de cheques e inversiones en valores a corto plazo, de gran liquidez, fácilmente convertibles en efectivo y sujetos a riesgos poco significativos de cambios en valor. El efectivo se presenta a valor nominal.

b) Bienes inmuebles, infraestructura y bienes muebles: Los bienes inmuebles, infraestructura y bienes muebles se expresan a su costo histórico. La depreciación se calcula por el método de la línea recta aplicando valores de los activos, las tasas de depreciación sugerida por la CONAC.

c) Impuestos: El Municipio no es sujeto al pago del Impuesto Sobre la Renta (ISR), por lo tanto, no se determina impuesto causado y/o diferido por ISR, como es requerido por la NIF D-4 "Impuestos a utilidad".

La Ley del impuesto Sobre la Renta establece que estos Entes sólo tendrán la obligación de retener y enterar el impuesto cuando hagan pagos a terceros, así como de exigir documentación que reúna requisitos fiscales, en los términos de esa Ley.

d) Beneficios a los empleados. Los beneficios como: sueldos, tiempo extra, vacaciones, días festivos y permisos de ausencia con goce de sueldo entre otros, se reconocen en los resultados conforme se devengan y sus pasivos se expresan a valor nominal.

Al 21 de diciembre de 2022, se cuenta con los estudios actuariales, los cuales fueron de terminados por la empresa Valuaciones Actuariales del Norte, S. C, está pendiente de registro de su provisión por este concepto, por lo que dicha obligación laboral se cargará a gastos cuando se tenga la obligación de pagarla y se encuentra contemplada en el presupuesto de egresos.



e) Ahorro neto del ejercicio. El ahorro neto del ejercicio representa el resultado de la actuación total del Municipio durante el período que se presenta.

f) Uso de estimaciones. La preparación de los estados Financieros de conformidad con las disposiciones emitidas por el Consejo Nacional de Armonización Contable (CONAC), requiere del uso de estimaciones en la valuación de algunos de sus renglones, los resultados que finalmente se obtengan pueden diferir de dichas estimaciones.

g) Diferencias cambiarias. El Municipio no cuenta con Activos ni Pasivos en moneda extranjera.

h) Cambios en políticas contables y corrección de errores. El principal cambio en la política contable, es el reconocimiento de los gastos de acuerdo a los momentos contables descritos en la normatividad correspondiente, el cual tiene un efecto significativo en el presupuesto de egresos de 2022, ya que antes se consideraban los gastos en base a flujo de efectivo.

7. Posición en Moneda Extranjera y Protección por Riesgo Cambiario

En los registros contables del Municipio de Montemorelos, Nuevo León no tiene activos o pasivos en moneda extranjera.

8. Reporte Analítico del Activo

Debe mostrar la siguiente información:

- a) Vida útil o porcentajes de depreciación, deterioro o amortización utilizados en los diferentes tipos de activos.

De conformidad con las Principales Reglas de Registro y Valoración del Patrimonio (Elementos Generales) publicadas en el Diario Oficial de la Federación (DOF) el 27 de diciembre de 2010 y con las Reglas Específicas del Registro y Valoración del Patrimonio publicadas en el DOF el 13 de diciembre de 2011, la estimación de la vida útil de un bien será una cuestión de criterio basada en la experiencia que el Municipio tenga con activos similares o de la aplicación.

- b) Cambios en el porcentaje de depreciación o valor residual de los activos.

No aplican cambios en el porcentaje de depreciación o valor residual de los activos

- c) Importe de los gastos capitalizados en el ejercicio, tanto financieros como de investigación y desarrollo.

Esta nota no le aplica a la entidad, debido a que no se capitalizaron gastos en el ejercicio.

- d) Riesgos por tipo de cambio o tipo de interés de las inversiones financieras.

No existen riesgos por tipo de cambio o tipo de interés de las inversiones financieras, ya que las inversiones son a plazo de un día y en moneda nacional.

- e) Valor activado en el ejercicio de los bienes construidos por la entidad.


En el ejercicio no existe valor activado de bienes construidos por la entidad

- f) Otras circunstancias de carácter significativo que afecten el activo, tales como bienes en garantía, señalados en embargos, litigios, títulos de inversiones entregados en garantías, baja significativa del valor de inversiones financieras, etc.

En la Entidad no existen operaciones de carácter significativo, tales como bienes en garantía, señaladas en embargos, litigios, títulos de inversiones entregados en garantías, baja significativa en el valor de inversiones financieras, etc.

- g) Desmantelamiento de Activos, procedimientos, implicaciones, efectos contables.

En el ejercicio no se registraron desmantelamientos de activos, por lo tanto, no se tienen procedimientos, implicaciones, efectos contables.



h) Administración de activos; planeación con el objetivo de que el ente los utilice de manera más efectiva.

Se lleva un sistema de control de bienes muebles, con el objetivo de llevar un registro adecuado y actual de los mismos, el cual es actualizado de acuerdo a los cambios que sufran estos, como cambio de resguardante, actualización de valor en libros, etc.

Adicionalmente, se deben incluir las explicaciones de las principales variaciones en el activo, en cuadros comparativos como sigue:

- a) Inversiones en valores.
- b) Patrimonio de Organismos descentralizados de Control Presupuestario Indirecto.
- c) Inversiones en empresas de participación mayoritaria.
- d) Inversiones en empresas de participación minoritaria.
- e) Patrimonio de organismos descentralizados de control presupuestario directo, según corresponda.

El Municipio no cuenta con: a) Inversiones en valores b) Patrimonio de Organismos descentralizados de Control Presupuestario Indirecto. c) Inversiones en empresas de participación mayoritaria d) Inversiones en empresas de participación minoritaria. e) Patrimonio de organismos descentralizados de control presupuestario directo.

9. Fideicomisos, Mandatos y Análogos

El Gobierno del Municipio de Montemorelos, Nuevo León no cuenta con **Fideicomisos, Mandatos y Análogos**.

10. Reporte de la Recaudación

Los reportes de las recaudaciones municipales se encuentran dentro de las Notas de desglose

11. Información sobre la Deuda y el Reporte Analítico de la Deuda

La información sobre la deuda y el reporte Analítico de la deuda se encuentran dentro de las Notas de desglose.

12. Calificaciones otorgadas

El Gobierno del Municipio de Montemorelos, Nuevo León no cuenta con calificaciones otorgadas por algún Ente.


13. Proceso de Mejora

- 14.** Como Ente público obligado el Municipio fortalece el cumplimiento de la normatividad vigente mediante el seguimiento de la misma y así mismo brindar la capacitación de los servidores públicos.

La administración del Municipio ha establecido mecanismos que le permiten asegurarse, en forma razonable, del cumplimiento de las disposiciones normativas que al respecto se indican en las Leyes y Reglamentos tanto Federales como Estatales, además de Reglamentos municipales vigentes.

- a) Principales Políticas de control interno

La adecuación de las estructuras contables y presupuestales al sistema de contabilidad gubernamental y en el marco de la armonización contable.



b) Medidas de desempeño financiero, metas y alcance.

Se continúa trabajando en el cambio trascendental que es el proceso de armonización contable, para atender en tiempo y forma el nuevo esquema de la contabilidad gubernamental y generando así los beneficios en materia de información financiera, transparencia y rendición de cuentas

15. Información por Segmentos

No se considera necesario revelar la información financiera de manera segmentada, no existe diversidad de actividades y operaciones que se realizan dentro del Municipio de Montemorelos, Nuevo León.

16. Eventos Posteriores al Cierre

No existen eventos posteriores al cierre del periodo que se informa, que afecten económicamente y que no se conocían a la fecha de cierre.

17. Partes Relacionadas

No existen partes relacionadas que pudieran ejercer influencia significativa sobre la toma de decisiones financieras y operativas.

18. Responsabilidad Sobre la Presentación Razonable de la Información Contable

La Información Contable deberá estar firmada en cada página de la misma e incluir al final la siguiente leyenda: "Bajo protesta de decir verdad declaramos que los Estados Financieros y sus notas, son razonablemente correctos y son responsabilidad del emisor". Lo anterior, no será aplicable para la información contable consolidada.




CP AROLDO JIMENEZ DE LA CRUZ
TESORERO MUNICIPAL



LIC. MIGUEL ÁNGEL SALAZAR RANGEL
PRESIDENTE MUNICIPAL

LIC. SAMARA KARELLI NUÑEZ IBARRA
SÍNDICO PRIMERO



MUNICIPIO DE MONTEMORELOS, NUEVO LEON
ESTADO ANALÍTICO DEL ACTIVO
DEL 01 DE ENERO AL 31 DE DICIEMBRE DE 2022

Concepto	Saldo Inicial	Cargos del Periodo	Abonos del Periodo	Saldo Final	Variación del Periodo
	1	2	3	4=(1+2-3)	(4-1)
ACTIVO					
Activo Circulante					
Efectivo y Equivalente	53,962,504	750,150,343	659,332,061	144,780,786	90,818,282
Derechos a Recibir Efectivo y Equivalentes	8,157,873.41	420,618,997	421,384,025	7,392,845	765,028
Derechos a Recibir Bienes o Servicios	3,028,842.02	34,719,422	12,494,512	25,253,751	22,224,909
Inventarios	-	-	-	-	-
Almacenes	-	-	-	-	-
Estimación por Pérdida o Deterioro de Activos Circulantes	-	-	-	-	-
Otros Activos Circulantes	-	-	-	-	-
Total Activo Circulante	65,149,220	1,205,488,761	1,093,210,598	177,427,383	112,278,163
Activo No Circulante					
Inversiones Financieras a largo Plazo	635,151.00	-	-	635,151	-
Derechos a Recibir Efectivo o Equivalentes a Largo Plazo	-	-	-	-	-
Bienes Inmuebles Infraestructura y Construcciones en Proceso	238,666,864.05	35,128,119	52,002,401	221,792,582	16,874,282
Bienes Muebles	44,419,602.20	13,267,540	11,447,303	46,239,839	1,820,237
Activos Intangibles	1,583,512.40	-	-	1,583,512	-
Depreciación, Deterioro y Amortización Acumulada de Bienes	-	7,564,968	725,587	14,662,526	6,839,381
Activos Diferidos	-	-	-	-	-
Estimación por Pérdida o Deterioro de Activos no Circulantes	-	-	-	-	-
Total Activo Circulante	263,803,223.27	55,960,627	64,175,291	255,588,559	8,214,664
Total Activo	328,952,443	1,261,449,388	1,157,385,889	433,015,941	104,063,498

Bajo protesta de decir verdad declaramos que los Estados Financieros y sus Notas son razonablemente correctos y responsabilidad del emisor


LIC. MIGUEL ANGEL SALAZAR RANGEL
PRESIDENTE MUNICIPAL


C.P. AROLDO JIMENEZ DE LA CRUZ
TESORERO MUNICIPAL



C. SAMARA KARELLI NUÑEZ IBARRA
SINDICO PRIMERO



MUNICIPIO DE MONTEMORELOS, NUEVO LEÓN
ESTADO ANALÍTICO DE LA DEUDA Y OTROS PASIVOS
DEL 01 DE ENERO AL 31 DE DICIEMBRE DE 2022

Denominación de las Deudas	Moneda de Contratación	Institución o País Acreedor	Saldo Inicial del Periodo	Saldo Final del Periodo
DEUDA PÚBLICA				
Corto Plazo				
Deuda Interna				
Instituciones de Crédito			22,136,619.32	954,606.60
Títulos y Valores:			-	-
Arrendamientos Financieros			-	-
Deuda Externa				
Organismos Financieros Internacionales			-	-
Deuda Bilateral:			-	-
Títulos y Valores:			-	-
Arrendamientos Financieros:			-	-
Subtotal a Corto Plazo			22,136,619.32	954,606.60
Largo Plazo:				
Deuda Interna				
Instituciones de Crédito			4,754,416.20	3,996,812.00
Títulos y Valores:			-	-
Arrendamientos Financieros			-	-
Deuda Externa				
Organismos Financieros Internacionales			-	-
Deuda Bilateral:			-	-
Títulos y Valores:			-	-
Arrendamientos Financieros:			-	-
Subtotal a Largo Plazo			4,754,416.20	3,996,812.00
Otros Pasivos:			143,753,010.44	142,986,828
Total Deuda y Otros Pasivos			170,644,045.96	147,938,246

"Bajo protesta de decir verdad declaramos que los Estados Financieros y sus Notas son razonablemente correctos y responsabilidad del emisor"


LIC. MIGUEL ANGEL SADAZAR RANGEL
PRESIDENTE MUNICIPAL


C.P. AROLDO JIMÉNEZ DE LA CRUZ
TESORERO MUNICIPAL


C. SAMARA KARELLI NUÑEZ IBARRA
SINDICO PRIMERO



MUNICIPIO DE MONTEMORELOS, NUEVO LEON
ESTADO ANALITICO DE INGRESOS
DEL 01 DE ENERO AL 31 DE DICIEMBRE DE 2022

Rubro de Ingresos	Estimado	Ampliaciones y Reducciones	Modificado	Devengado	Recaudado	Diferencia
Impuestos	71,386,617	-	71,386,617	64,414,661	64,414,661	6,971,956
Cuotas y Aportaciones de Seguridad Social	-	-	-	-	-	-
Contribuciones de Mejoras	650,000	-	650,000	-	-	650,000
Derechos	77,516,598	-	77,516,598	21,430,702	21,430,702	56,085,896
Productos	8,558,000	-	8,558,000	5,707,470	5,707,470	2,850,530
Aprovechamientos	23,100,000	-	23,100,000	3,928,462	3,928,462	19,171,538
Corriente	-	-	-	-	-	-
Capital	-	-	-	-	-	-
Ingresos por Ventas de Bienes y Servicios	-	-	-	-	-	-
Participaciones y Aportaciones	330,913,729	-	330,913,729	450,221,958	450,221,958	119,308,229
Transferencias, Asignaciones, Subsidios, Subvenciones y Otras Ayudas	500,000	-	500,000	-	-	500,000
Ingresos Derivados de Financiamientos	-	-	-	-	-	-
Total	512,624,944	-	512,624,944	545,703,253	545,703,253	33,078,309
Ingresos excedentes						
Ingresos						
Estado Analitico de Ingresos por Fuente de Financiamiento	Estimado	Ampliaciones y Reducciones	Modificado	Devengado	Recaudado	Diferencia
	1	2	3=1+2	4	5	(6=5-1)
Ingresos del Gobierno	-	-	-	-	-	-
Impuestos	71,386,617	-	71,386,617	64,414,661	64,414,661	6,971,956
Contribuciones de Mejoras	660,000	-	660,000	-	-	660,000
Derechos	77,516,598	-	77,516,598	21,430,702	21,430,702	56,085,896
Productos	8,558,000	-	8,558,000	5,707,470	5,707,470	2,850,530
Aprovechamientos	23,100,000	-	23,100,000	3,928,462	3,928,462	19,171,538
Corriente	-	-	-	-	-	-
Capital	-	-	-	-	-	-
Participaciones y Aportaciones	330,913,729	-	330,913,729	450,221,958	450,221,958	119,308,229
Transferencias, Asignaciones y Otras Ayudas	500,000	-	500,000	-	-	500,000
Ingresos de Organismos y Empresas	-	-	-	-	-	-
Cuotas y Aportaciones de Seguridad Social	-	-	-	-	-	-
Ingresos por Ventas de Bienes y Servicios	-	-	-	-	-	-
Transferencias, Asignaciones, Subsidios y Otras Ayudas	-	-	-	-	-	-
Ingresos Derivados de Financiamientos	-	-	-	-	-	-
Ingresos Derivados de Financiamientos	-	-	-	-	-	-
Total	512,624,944	-	512,624,944	545,703,253	545,703,253	33,078,309
Ingresos excedentes						

"Bajo protesta de decir verdad declaramos que los Estados Financieros y sus Notas son razonablemente correctos y responsabilidad del emisor"

LIC. MIGUEL ÁNGEL SALAZAR RANGEL
PRESIDENTE MUNICIPAL

C.P. AROLD O JIMENEZ DE LA CRUZ
TESORERO MUNICIPAL

E. SAMARA KARELLI NUÑEZ IBARRA
SINDICO PRIMERO




MUNICIPIO DE MONTEMORELOS, NUEVO LEÓN
ESTADO ANALÍTICO DEL EJERCICIO DEL PRESUPUESTO DE EGRESOS
CLASIFICACIÓN ADMINISTRATIVA
DEL 01 DE ENERO AL 31 DE DICIEMBRE DE 2022

Concepto	Egresos					
	Aprobado 1	Ampliaciones/ (Reducciones) 2	Egresos Modificado 3=(1+2)	Devengado 4	Pagado 5	Subejercicio 6=(3-4)
MUNICIPIO DE MONTEMORELOS, NUEVO LEÓN	512,624,944	100,000,000	612,624,944	501,883,181	501,883,181	110,741,763
Total del Gasto	512,624,944	100,000,000	612,624,944	501,883,181	501,883,181	110,741,763


MUNICIPIO DE MONTEMORELOS, NUEVO LEÓN
ESTADO ANALÍTICO DEL EJERCICIO DEL PRESUPUESTO DE EGRESOS
CLASIFICACIÓN ADMINISTRATIVA
DEL 01 DE ENERO AL 31 DE DICIEMBRE DE 2022

Concepto	Egresos					
	Aprobado 1	Ampliaciones/ (Reducciones) 2	Egresos Modificado 3=(1+2)	Devengado 4	Pagado 5	Subejercicio 6=(3-4)
Entidades Paraestatales y Fideicomisos No Empresariales y No Financieros	-	-	-	-	-	-
Municipio de Montemorelos N.L.	-	-	-	-	-	-
Instituciones Públicas de la Seguridad Social	-	-	-	-	-	-
Entidades Paraestatales Empresariales No Financieras con Participación Estatal Mayoritaria	-	-	-	-	-	-
Fideicomisos Empresariales No Financieros con Participación Estatal Mayoritaria	-	-	-	-	-	-
Entidades Paraestatales Empresariales Financieras Monetarias con Participación Estatal Mayoritaria	-	-	-	-	-	-
Entidades Paraestatales Empresariales Financieras No Monetarias con Participación Estatal Mayoritaria	-	-	-	-	-	-
Fideicomisos Financieros Públicos con Participación Estatal Mayoritaria	-	-	-	-	-	-
Total del Gasto	-	-	-	-	-	-


"Bajo protesta de decir verdad declaramos que los Estados Financieros y sus Notas son razonablemente correctos y responsabilidad del emisor"


ÁNGEL SAEZAR RANGEL
PRESIDENTE MUNICIPAL


C.P. AROLDO JIMENEZ DE LA CRUZ
TESORERO MUNICIPAL


C. SAMARA KARELLI NUÑEZ IBARRA
SINDICO PRIMERO


U.C. MIGUEL



MUNICIPIO DE MONTEMORELOS, NUEVO LEÓN
ESTADO ANALÍTICO DEL EJERCICIO DEL PRESUPUESTO DE EGRESOS
CLASIFICACIÓN ECONÓMICA (POR TIPO DE GASTO)
DEL 01 DE ENERO AL 31 DE DICIEMBRE DE 2022

Concepto	Egresos					
	Aprobado 1	Ampliaciones/ (Reducciones) 2	Egresos Modificado 3=(1+2)	Devengado 4	Pagado 5	Subejercicio 6=(3-4)
Gasto Corriente	389,474,952	100,000,000	489,474,952	430,793,753	430,793,753	58,681,199
Gasto de Capital	92,639,918	-	92,639,918	48,395,659	48,395,659	44,244,259
Amortización de la Deuda y Disminución de Pasivos	30,510,074	-	30,510,074	22,693,769	22,693,769	7,816,305
Pensiones y Jubilaciones	-	-	-	-	-	-
Participaciones	-	-	-	-	-	-
Total del Gasto	512,624,944	100,000,000	612,624,944	501,883,181	501,883,181	110,741,763

"Bajo protesta de decir verdad declaramos que los Estados Financieros y sus Notas son razonablemente correctos y responsabilidad del emisor"


LIC. MIGUEL ÁNGEL SALAZAR RANGEL
PRESIDENTE MUNICIPAL


C.P. AROLDO JIMENEZ DE LA CRUZ
TESORERO MUNICIPAL


C. SAMARA KARELLI NUÑEZ IBARRA
SINDICO PRIMERO



MUNICIPIO DE MONTEMORELOS, NUEVO LEÓN
ESTADO ANALÍTICO DEL EJERCICIO DEL PRESUPUESTO DE EGRESOS
CLASIFICACIÓN POR OBJETO DEL GASTO (CAPÍTULO Y CONCEPTO)
DEL 01 DE ENERO AL 31 DE DICIEMBRE 2022

Concepto	Egresos					
	Aprobado 1	Ampliaciones/ Reducciones) 2	Egresos Modificado 3=(1+2)	Devengado 4	Pagado 5	Subejercicio 6=(3-4)
Servicios Personales	208,980,403	4,018,516	212,998,919	146,102,022	146,102,022	66,896,897
Remuneraciones al personal de Carácter Permanente	127,839,869		127,839,869	103,325,485	103,325,485	24,514,384
Remuneraciones al personal de Carácter Transitorio	16,892,164	554,412	17,446,576	4,481,575	4,481,575	12,965,001
Remuneraciones Adicionales y Especiales	44,146,615	2,845,858	46,992,473	10,017,691	10,017,691	36,974,782
Seguridad Social	352,400		352,400	54,826	54,826	297,574
Otras prestaciones Sociales y Económicas	19,749,355	618,246	20,367,601	28,222,445	28,222,445	7,854,844
Previsiones	-	-	-	-	-	-
Estímulos al Personal	-	-	-	-	-	-
Materiales y Suministros	63,792,533	44,973,740	108,766,273	47,592,946	47,592,946	61,173,327
Materiales de Administración, Emisión de Documentos y Artículos Oficiales	5,720,500	10,751,842	16,472,342	5,298,603	5,298,603	11,173,739
Alimentos y Utensilios	4,112,400	32,100,000	36,212,400	1,815,707	1,815,707	34,396,693
Materias Primas y Materiales de Producción y Comercialización	-	200,000	200,000	47,894	47,894	152,106
Materiales y Artículos de Construcción y de Reparación	16,423,500	2,153,666	18,577,166	16,476,841	16,476,841	2,100,345
Productos Químicos, Farmacéuticos y de Laboratorio	3,213,150	217,026	3,430,176	1,042,424	1,042,424	2,387,752
Combustibles, Lubrificantes y Aditivos	25,996,433	8,863,888	17,132,545	19,109,381	19,109,381	1,976,836
Vestuario, Blancos, Prendas de Producción y Artículos Deportivos	2,465,500		2,465,500	977,148	977,148	1,488,352
Materiales y Suministros para Seguridad	100,000		100,000	296,731	296,731	196,731
Herramientas, Refacciones y Accesorios Menores	5,761,050	8,415,074	14,176,124	2,528,217	2,528,217	11,647,907
Servicios Generales	101,334,516	50,947,056	152,281,572	231,657,413	231,657,413	79,375,841
Servicios Básicos	27,410,850	393,720	27,804,570	24,900,295	24,900,295	2,904,275
Servicios de Arrendamiento	24,482,500	2,000,000	22,482,500	49,679,123	49,679,123	27,196,623
Servicios Profesionales, Científicos, Técnicos y Otros Servicios	3,241,700	25,250,000	28,491,700	10,976,087	10,976,087	17,515,613
Servicios Financieros, Bancarios y Comerciales	603,500	225,425	828,925	1,199,724	1,199,724	370,799
Servicios de Instalación, Reparación, Mantenimiento y Conservación	30,034,729	25,442,177	55,476,906	76,424,423	76,424,423	20,947,517
Servicios de Comunicación Social y Publicidad	2,297,600		2,297,600	2,443,409	2,443,409	145,809
Servicio de Traslado y Viáticos	1,222,000	163,734	1,385,734	77,578	77,578	1,308,156
Servicios Oficiales	6,013,000	1,372,000	7,385,000	6,756,933	6,756,933	628,067
Otros Servicios Generales	6,028,637	100,000	6,128,637	59,199,841	59,199,841	53,071,204
Total del Gasto Hoja 1	374,107,452	99,939,312	474,046,764	425,352,381	425,352,381	48,694,383



MUNICIPIO DE MONTEMORELOS, NUEVO LEÓN
ESTADO ANALÍTICO DEL EJERCICIO DEL PRESUPUESTO DE EGRESOS
CLASIFICACIÓN POR OBJETO DEL GASTO (CAPÍTULO Y CONCEPTO)
DEL 01 DE ENERO AL 31 DE DICIEMBRE 2022


Concepto	Egresos					Subejercicio 6=(3-4)
	Aprobado 1	Ampliaciones/ Reducciones) 2	Egresos Modificado 3=(1+2)	Devengado 4	Pagado 5	
Transferencias, Asignaciones, Subsidios y Otras Ayudas	15,367,500	60,688	15,428,188	5,441,372	5,441,372	9,986,816
Transferencias Internas y Asignaciones al Sector Público	-	-	-	-	-	-
Transferencias al Resto del Sector Público	-	-	-	-	-	-
Subsidios y Subvenciones	-	-	-	-	-	-
Ayudas Sociales	15,367,500	60,688	15,428,188	5,337,372	5,337,372	10,090,816
Pensiones y Jubilaciones	-	-	-	-	-	-
Transferencias a Fidelcomisos, Mandatos y Análogos	-	-	-	-	-	-
Transferencias a la Seguridad Social	-	-	-	-	-	-
Donativos	-	-	-	104,000	104,000	104,000
Transferencias al Exterior	-	-	-	-	-	-
Bienes Muebles, Inmuebles e Intangibles	10,386,500	-	10,386,500	13,267,540	13,267,540	2,881,040
Mobiliario y Equipo de Administración	2,335,000	-	2,335,000	1,398,756	1,398,756	936,244
Mobiliario y Equipo Educativo y Recreativo	215,000	-	215,000	165,692	165,692	49,308
Equipo e Instrumental Médico y de Laboratorio	-	-	-	-	-	-
Vehículos y Equipo de Transporte	7,750,000	-	7,750,000	8,693,000	8,693,000	943,000
Equipo de Defensa y Seguridad	50,000	-	50,000	2,373,362	2,373,362	2,323,362
Maquinaria, Otros Equipos y Herramientas	36,500	-	36,500	636,729	636,729	600,229
Activos Biológicos	-	-	-	-	-	-
Bienes Inmuebles	-	-	-	-	-	-
Activos Intangibles	-	-	-	-	-	-
Inversión Pública	82,253,418	-	82,253,418	35,128,119	35,128,119	47,125,299
Obra Pública en Bienes de Dominio Público	82,253,418	-	82,253,418	34,136,774	34,136,774	48,116,644
Ora Pública en Bienes Propios	-	-	-	991,345	991,345	991,345
Proyectos Productivos y Acciones de Fomento	-	-	-	-	-	-
Total del Gasto Hoja 1+2	482,114,870	100,000,000	582,114,870	479,189,411	479,189,411	102,925,459

MUNICIPIO DE MONTEMORELOS, NUEVO LEÓN
ESTADO ANALÍTICO DEL EJERCICIO DEL PRESUPUESTO DE EGRESOS
CLASIFICACIÓN POR OBJETO DEL GASTO (CAPÍTULO Y CONCEPTO)
DEL 01 DE ENERO AL 31 DE DICIEMBRE 2022



Concepto	Egresos						Subejercicio 6=(3-4)
	Aprobado 1	Ampliaciones/ (Reducciones) 2	Egresos Modificado 3=(1+2)	Devengado 4	Pagado 5		
Inversiones Financieras y Otras Provisiones	-	-	-	-	-	-	-
Inversiones para el Fomento de Actividades Productivas	-	-	-	-	-	-	-
Acciones y Participaciones de Capital	-	-	-	-	-	-	-
Compra de Títulos y Valores	-	-	-	-	-	-	-
Concesión de Préstamos	-	-	-	-	-	-	-
Inversiones en Fideicomiso, Mandatos y Otros Análogos.	-	-	-	-	-	-	-
Otras Inversiones Financieras	-	-	-	-	-	-	-
Provisiones para Contingencias y otras Erogaciones Especiales	-	-	-	-	-	-	-
Participaciones y Aportaciones	-	-	-	-	-	-	-
Participaciones	-	-	-	-	-	-	-
Aportaciones	-	-	-	-	-	-	-
Convenios	-	-	-	-	-	-	-
Deuda Pública	30,510,074	-	30,510,074	22,693,769	22,693,769	7,816,305	
Amortización de la Deuda Pública	29,136,612	-	29,136,612	21,182,013	21,182,013	7,954,599	
Intereses de la Deuda Pública	1,373,462	-	1,373,462	1,511,757	1,511,757	138,295	
Comisión de la Deuda Pública	-	-	-	-	-	-	
Gastos de la deuda Pública	-	-	-	-	-	-	
Costo por Coberturas	-	-	-	-	-	-	
Apoyos Financieros	-	-	-	-	-	-	
Adeudos de Ejercicios Fiscales Anteriores (Adelantos)	-	-	-	-	-	-	
Total del Gasto Hoja 1+2+3	512,624,944	100,000,000	612,624,944	501,883,181	501,883,181	110,741,763	

"Bajo protesta de decir verdad declaramos que los Estados Financieros y sus Notas son razonablemente correctos y responsabilidad del emisor"


LIC. MIGUEL ÁNGEL SALAZAR RANGEL
PRESIDENTE MUNICIPAL


C.P. AROLDO JIMENEZ DE LA CRUZ
TESORERO MUNICIPAL


C. SAMARA KARELLI NUÑEZ IBARRA
SINDICO PRIMERO



MUNICIPIO DE MONTEMORELOS, NUEVO LEÓN
 ESTADO ANALÍTICO DEL EJERCICIO DEL PRESUPUESTO DE EGRESOS
 CLASIFICACIÓN FUNCIONAL (FINALIDAD Y FUNCIÓN)
 DEL 01 DE ENERO AL 31 DE DICIEMBRE DE 2022

Egresos						
Concepto	Aprobado	Ampliaciones/ Egresos (Reducciones)	3 = (1 + 2)	4	5	6 = (3 - 4)
		Egresos Modificado	Devengado	Pagado	Subejercicio	
Gobierno						
Legislación	-	-	-	-	-	-
Justicia	-	-	-	-	-	-
Coordinación Política de Gobierno	512,624,944	100,000,000	612,624,944	501,883,181	501,883,181	110,741,763
Relaciones Exteriores	-	-	-	-	-	-
Asuntos Financieros y Hacendarios	-	-	-	-	-	-
Seguridad Nacional	-	-	-	-	-	-
Asuntos de orden Público y Seguridad Interior	-	-	-	-	-	-
Otros Servicios Generales	-	-	-	-	-	-
Desarrollo Social						
Protección Ambiental	-	-	-	-	-	-
Vivienda y Servicios de la Comunidad	-	-	-	-	-	-
Salud	-	-	-	-	-	-
Recreación, Cultura y otras Manifestaciones Sociales	-	-	-	-	-	-
Educación	-	-	-	-	-	-
Protección Social	-	-	-	-	-	-
Otros Asuntos Sociales	-	-	-	-	-	-
Desarrollo Económico						
Asuntos Económicos, Comerciales y Laborales en General	-	-	-	-	-	-
Agricultura, Silvicultura, Pesca y Caza	-	-	-	-	-	-
Combustibles y Energía	-	-	-	-	-	-
Minería, Manufacturas y Construcción	-	-	-	-	-	-
Transporte	-	-	-	-	-	-
Comunicaciones	-	-	-	-	-	-
Turismo	-	-	-	-	-	-
Ciencia, Tecnología e Innovación	-	-	-	-	-	-
Otras Industrias y otros Asuntos Económicos	-	-	-	-	-	-
Otras no Clasificadas en Funciones Anteriores						
Transacciones de la Deuda Pública/Costo Financiero de la Deuda	-	-	-	-	-	-
Transferencias, Participaciones y Aportaciones entre Diferentes Niveles y Ordenes de Gobierno	-	-	-	-	-	-
Sanearamiento del Sistema Financiero	-	-	-	-	-	-
Aduenos de Ejercicios Fiscales Anteriores	-	-	-	-	-	-
Total del Gasto	512,624,944	100,000,000	612,624,944	501,883,181	501,883,181	110,741,763

"Bajo protesta de decir verdad declaramos que los Estados Financieros y sus Notas son razonablemente correctos y responsabilidad del emisor"

LIC. MIGUEL ANGEL SALAZAR RANGEL
 PRESIDENTE MUNICIPAL

C.P. AROLDO JIMENEZ DE LA CRUZ
 TESORERO MUNICIPAL

C. SAMARA KARELLI NUÑEZ IBARRA
 SINDICO PRIMERO



MUNICIPIO DE MONTEMORELOS, N.L.

CUENTA PUBLICA 2022

ENERO - DICIEMBRE 2022

INDICE

LEY DISCIPLINA FINANCIERA

- 1.- ESTADO DE SITUACION FINANCIERA DETALLADO
- 2.- INFORME ANALITICO DE LA DEUDA Y OTROS PASIVOS
- 3.- INFORME ANALITICO DE OBLIGACIONES DIFERENTE DE FINANCIAMIENTOS
- 4.- BALANCE PRESUPUESTARIO
- 5.- ESTADO ANALITICO DE INGRESOS DETALLADO
- 6.- ESTADO ANALITICO DEL EJERCICIO DEL PRESUPUESTO DE EGRESOS DETALLADO
 - A. ESTADO ANALITICO DEL EJERCICIO DEL PRESUPUESTO DE EGRESOS DETALLADO (CLASIFICACION POR OBJETO DEL GASTO)
 - B. ESTADO ANALITICO DEL EJERCICIO DEL PRESUPUESTO DE EGRESOS DETALLADO (CLASIFICACION ADMINISTRATIVA)
 - C. ESTADO ANALITICO DEL EJERCICIO DEL PRESUPUESTO DE EGRESOS DETALLADO (CLASIFICACION FUNCIONAL)
 - D. ESTADO ANALITICO DEL EJERCICIO DEL PRESUPUESTO DE EGRESOS DETALLADO (CLASIFICACION DE SERVICIOS PERSONALES POR CATEGORIA)
- 7.- PROYECCIONES DE INGRESOS Y EGRESOS
- 8.- RESULTADO DE INGRESOS Y EGRESOS
- 9.- INFORME SOBRE ESTUDIOS ACTUARIALES



MUNICIPIO DE MONTEMORELOS, NUEVO LEÓN

ESTADO DE SITUACIÓN FINANCIERA DETALLADO - LDF

AL 31 DE DICIEMBRE DE 2022 y 2021

(PESOS)

Concepto (c)	31 de diciembre de 2022	31 de Diciembre de 2021	Concepto (c)	31 de diciembre de 2022	31 de Diciembre de 2021
ACTIVO			PASIVO		
Activo Circulante			Pasivo Circulante		
a. Efectivo y Equivalentes (a=a1+a2+a3+a4+a5+a6+a7)	144,780,786	53,962,504	a. Cuentas por Pagar a Corto Plazo (a=a1+a2+a3+a4+a5+a6+a7+a8+a9)	142,986,828	165,889,630
a1) Efectivo	185,614	-	a1) Servicios Personales por Pagar a Corto Plazo	16,926,154	-
a2) Bancos/Tesorería	131,689,050	53,962,504	a2) Proveedores por Pagar a Corto Plazo	43,426,637	-
a3) Bancos/Dependencias y Otros	-	-	a3) Contratistas por Obras Públicas por Pagar a Corto Plazo	11,497,685	-
a4) Inversiones Temporales (Hasta 3 meses)	-	-	a4) Participaciones y Aportaciones por Pagar a Corto Plazo	0	-
a5) Fondos con Afectación Específica	12,899,645	-	a5) Transferencias Otorgadas por Pagar a Corto Plazo	5,120	-
a6) Depósitos de Fondos de Terceros en Garantía y/o Administración	6,480	-	a6) Intereses, Comisiones y Otros Gastos de la Deuda Pública por Pagar a Corto Plazo	-	-
a7) Otros Efectivos y Equivalentes	3	-	a7) Retenciones y Contribuciones por Pagar a Corto Plazo	104,155,807	165,889,630
b. Derechos a Recibir Efectivo o Equivalentes (b=b1+b2+b3+b4+b5+b6+b7)	7,392,845	8,157,873	a8) Devoluciones de la Ley de Ingresos por Pagar a Corto Plazo	-	-
b1) Inversiones Financieras de Corto Plazo	-	-	a9) Otras Cuentas por Pagar a Corto Plazo	827,733	-
b2) Cuentas por Cobrar a Corto Plazo	50,905	-	b. Documentos por Pagar a Corto Plazo (b=b1+b2+b3)	-	-
b3) Deudores Diversos por Cobrar a Corto Plazo	26,210	-	b1) Documentos Comerciales por Pagar a Corto Plazo	-	-
b4) Ingresos por Recuperar a Corto Plazo	14,405	-	b2) Documentos con Contratistas por Obras Públicas por Pagar a Corto Plazo	-	-
b5) Deudores por Anticipos de la Tesorería a Corto Plazo	7,330,136	-	b3) Otros Documentos por Pagar a Corto Plazo	-	-
b6) Préstamos Otorgados a Corto Plazo	-	-	c. Porción a Corto Plazo de la Deuda Pública a Largo Plazo (c=c1+c2)	954,607	-
b7) Otros Derechos a Recibir Efectivo o Equivalentes a Corto Plazo	-	8,157,873	c1) Porción a Corto Plazo de la Deuda Pública	954,607	-
c. Derechos a Recibir Bienes o Servicios (c=c1+c2+c3+c4+c5)	25,253,751	3,028,842	c2) Porción a Corto Plazo de Arrendamiento Financiero	-	-
c1) Anticipo a Proveedores por Adquisición de Bienes y Prestación de Servicios a Corto Plazo	25,507,223	3,028,842	d. Títulos y Valores a Corto Plazo	-	-
c2) Anticipo a Proveedores por Adquisición de Bienes Inmuebles y Muebles a Corto Plazo	-	-	e. Pasivos Diferidos a Corto Plazo (e=e1+e2+e3)	-	-
c3) Anticipo a Proveedores por Adquisición de Bienes Intangibles a Corto Plazo	-	-	e1) Ingresos Cobrados por Adelantado a Corto Plazo	-	-
c4) Anticipo a Contratistas por Obras Públicas a Corto Plazo	253,471	-	e2) Intereses Cobrados por Adelantado a Corto Plazo	-	-
c5) Otros Derechos a Recibir Bienes o Servicios a Corto Plazo	-	-	e3) Otros Pasivos Diferidos a Corto Plazo	-	-
d. Inventarios (d=d1+d2+d3+d4+d5)	-	-	f. Fondos y Bienes de Terceros en Garantía y/o Administración a Corto Plazo (f=f1+f2+f3+f4+f5+f6)	-	-
d1) Inventario de Mercancías para Venta	-	-	f1) Fondos en Garantía a Corto Plazo	-	-
d2) Inventario de Mercancías Terminadas	-	-	f2) Fondos en Administración a Corto Plazo	-	-
d3) Inventario de Mercancías en Proceso de Elaboración	-	-	f3) Fondos Contingentes a Corto Plazo	-	-
d4) Inventario de Materias Primas, Materiales y Suministros para Producción	-	-	f4) Fondos de Fideicomisos, Mandatos y Contratos Análogos a Corto Plazo	-	-
d5) Bienes en Tránsito	-	-	f5) Otros Fondos de Terceros en Garantía y/o Administración a Corto Plazo	-	-
e. Almacenes	-	-	f6) Valores y Bienes en Garantía a Corto Plazo	-	-
f. Estimación por Pérdida o Deterioro de Activos Circulantes (f=f1+f2)	-	-	g. Provisiones a Corto Plazo (g=g1+g2+g3)	-	-
f1) Estimaciones para Cuentas Incobrables por Derechos a Recibir Efectivo o Equivalentes	-	-	g1) Provisión para Demandas y Juicios a Corto Plazo	-	-
f2) Estimación por Deterioro de Inventarios	-	-	g2) Provisión para Contingencias a Corto Plazo	-	-
g. Otros Activos Circulantes (g=g1+g2+g3+g4)	-	-	g3) Otras Provisiones a Corto Plazo	-	-
g1) Valores en Garantía	-	-	h. Otros Pasivos a Corto Plazo (h=h1+h2+h3)	-	-
g2) Bienes en Garantía (excluye depósitos de fondos)	-	-	h1) Ingresos por Clasificar	-	-
g3) Bienes Derivados de Embargos, Decomisos, Aseguramientos y Dación en Pago	-	-	h2) Recaudación por Participar	-	-
g4) Adquisición con Fondos de Terceros	-	-	h3) Otros Pasivos Circulantes	-	-
IA. Total de Activos Circulantes (IA = a + b + c + d + e + f + g)	177,427,383	65,149,220	IIA. Total de Pasivos Circulantes (IIA = a + b + c + d + e + f + g + h)	143,941,434	165,889,630

Activo No Circulante			Pasivo No Circulante		
a. Inversiones Financieras a Largo Plazo	635,151	635,151	a. Cuentas por Pagar a Largo Plazo	-	-
b. Derechos a Recibir Efectivo o Equivalentes a Largo Plazo	-	-	b. Documentos por Pagar a Largo Plazo	-	-
c. Bienes Inmuebles, Infraestructura y Construcciones en Proceso	221,792,582	238,666,864	c. Deuda Pública a Largo Plazo	3,996,812	4,754,416
d. Bienes Muebles	46,239,839	44,419,602	d. Pasivos Diferidos a Largo Plazo	-	-




e. Activos Intangibles	1,583,512	1,583,512	e. Fondos y Bienes de Terceros en Garantía y/o en Administración a Largo Plazo	-	-
f. Depreciación, Deterioro y Amortización Acumulada de Bienes	14,662,526	21,501,906	f. Provisiones a Largo Plazo	-	-
g. Activos Diferidos	-	-	IIB. Total de Pasivos No Circulantes (IIB = a + b + c + d + e + f)	3,996,812	4,754,416
h. Estimación por Pérdida o Deterioro de Activos no Circulantes	-	-	II. Total del Pasivo (II = IIA + IIB)	147,938,246	170,644,046
i. Otros Activos no Circulantes	-	-	HACIENDA PÚBLICA/PATRIMONIO		
IB. Total de Activos No Circulantes (IB = a + b + c + d + e + f + g + h + i)	255,588,559	263,803,223	IIIA. Hacienda Pública/Patrimonio Contribuido (IIIA = a + b + c)	-	-
I. Total del Activo (I = IA + IB)	433,015,941	328,952,443	a. Aportaciones	-	-
			b. Donaciones de Capital	-	-
			c. Actualización de la Hacienda Pública/Patrimonio	-	-
			IIIB. Hacienda Pública/Patrimonio Generado (IIIB = a + b + c + d + e)	285,077,695	158,308,397
			a. Resultados del Ejercicio (Ahorro/ Desahorro)	113,397,744	49,573,448
			b. Resultados de Ejercicios Anteriores	47,547,038	36,594,313
			c. Revalúos	-	-
			d. Reservas	-	-
			e. Rectificaciones de Resultados de Ejercicios Anteriores	124,132,913	72,140,636
			IIIC. Exceso o Insuficiencia en la Actualización de la Hacienda Pública/Patrimonio (IIIC=a+b)	-	-
			a. Resultado por Posición Monetaria	-	-
			b. Resultado por Tenencia de Activos no Monetarios	-	-
			III. Total Hacienda Pública/Patrimonio (III = IIIA + IIIB + IIIC)	285,077,695	158,308,397
			IV. Total del Pasivo y Hacienda Pública/Patrimonio (IV = II + III)	433,015,941	328,952,443

LIC. MIGUEL ÁNGEL SALAZAR RANGEL
PRESIDENTE MUNICIPAL

C.P. AROLDI JIMENEZ DE LA CRUZ
TESORERO MUNICIPAL

C. SAMARA KARELLI NUÑEZ IBARRA
SINDICO PRIMERO



MUNICIPIO DE MONTEMORELOS, NUEVO LEÓN

INFORME ANALÍTICO DE LA DEUDA PÚBLICA Y OTROS PASIVOS - LDF

AL 31 DE DICIEMBRE DE 2022 Y 2021

(PESOS)


Denominación de las Deuda Pública y Otros Pasivos (c)	Saldo	Disposiciones del Periodo (e)	Amortizaciones del Periodo (f)	Revaluaciones, Reclasificaciones y otros Ajustes (g)	Saldo Final del Periodo (h) h=d+e+f+g	Pago de Intereses del Periodo (i)	Pago de Comisiones y demás costos asociados durante el Periodo (j)
	al 31 de Diciembre 2021						
1. Deuda Pública (1=A+B)							
A. Corto Plazo (A=a1+a2+a3)							
a1) Instituciones de Crédito							
a2) Títulos y Valores:							
a3) Arrendamientos Financieros							
b1) Instituciones de Crédito							
b2) Títulos y Valores:							
b3) Arrendamientos Financieros							
2. Otros Pasivos:	166,118,453				142,986,828		
3. Total Deuda Pública y Otros Pasivos (3=1+2)	166,118,453				142,986,828		
4. Deuda Contingente (informativo)							
A. Deuda Contingente 1							
B. Deuda Contingente 2							
C. Deuda Contingente XX							
5. Valor de Instrumentos Bono cupón Cero 2 (informativo)							
A. Instrumento Bono Cupón Cero 1							
B. Instrumento Bono Cupón Cero 2							
C. Instrumento Bono Cupón Cero XX							

Obligaciones a Corto Plazo (k)	Monto Contratado (l)	Plazo Pactado (m)	Tasa de Interés (n)	Comisiones y Costos Relacionados (o)	Tasa Efectiva (p)
6. Obligaciones a Corto Plazo (informativo)					
A. Crédito 1					
B. Crédito 2					
C. Crédito XX					


 LIC. MIGUEL ANGEL SALAZAR RANGEL
 PRESIDENTE MUNICIPAL


 C.P. AROLDO JIMENEZ DE LA CRUZ
 TESORERO MUNICIPAL


 C. SAMARA KARELLI NUÑEZ IBARRA
 SINDICO PRIMERO



MUNICIPIO DE MONTEMORELOS, NUEVO LEÓN


INFORME ANALÍTICO DE OBLIGACIONES DIFERENTES DE FINANCIAMIENTOS - LDF

DEL 01 DE ENERO AL 31 DE DICIEMBRE DE 2022

(PESOS)

Denominación de las Obligaciones Diferentes de Financiamiento (c)	Fecha del Contrato (d)	Fecha de inicio de operación del proyecto (e)	Fecha de vencimiento (f)	Monto de la Inversión pactado (g)	Plazo Pactado (h)	Monto promedio mensual de pago de la contraprestación (i)	Monto promedio mensual del pago de la contraprestación correspondiente al pago de inversión (j)	Monto pagado de la inversión al 31 de diciembre de 2022 (k)	Monto pagado de la inversión actualizado al 31 de diciembre de 2022 (l)	Saldo pendiente por pagar de la inversión al 31 de diciembre de 2022 (m=g-l)
A. Asociaciones Públicas privadas (APP's) A=a+b+c+d)										
a) APP1										
b) APP2										
c) APP3										
d)APP XX										
B. Otros Instrumentos (B=a+b+c+d)										
a) Otro Instrumento 1										
b) Otro Instrumento 2										
c) Otro Instrumento 3										
d) Otro Instrumento XX										
C. Total de Obligaciones Diferentes de Financiamiento (C=A+B)										

NO APLICA



MUNICIPIO DE MONTEMORELOS, NUEVO LEÓN

BALANCE PRESUPUESTARIO - LDF

DEL 01 DE ENERO AL 31 DE DICIEMBRE DE 2022

(PESOS)

Concepto (c)	Estimado / Aprobado	Devengado	Recaudado / Pagado
A. Ingresos Totales (A = A1+A2+A3)	512,624,944	545,703,253	545,703,253
A1. Ingresos de libre Disposición	442,640,275	471,635,112	471,635,112
A2. Transferencias Federales Etiquetadas	69,984,669	74,068,141	74,068,141
A3. Financiamiento Neto	-	-	-
B. Egresos presupuestarios (B = B1+B2)	512,624,944	469,253,435	469,253,435
B1. Gasto no Etiquetado (sin incluir Amortización de la Deuda Pública)	442,640,275	469,253,435	469,253,435
B2. Gasto Etiquetado (sin Incluir la Deuda Pública)	69,984,669	-	-
C. Remanentes del Ejercicio Anterior (C = C1+C2)	-	-	-
C1. Remanentes de Ingresos de Libre Disposición aplicados al periodo	-	-	-
C2. Remanentes de Transferencias Federales Etiquetadas Aplicados en el periodo	-	-	-
I. Balance Presupuestario (I = A-B+C)	-	76,449,818	76,449,818
II. Balance Presupuestario sin Financiamiento Neto (II = I-A3)	-	76,449,818	76,449,818
III. Balance Presupuestario sin Financiamiento Neto y sin Remanentes del Ejercicio Anterior (III=II-C)	-	76,449,818	76,449,818
Concepto	Aprobado	Devengado	Pagado
E. Intereses, Comisiones y Gastos de la Deuda (E=E1+E2)	-	-	-
E1. Intereses, Comisiones y Gastos de la Deuda con Gasto No Etiquetado	-	-	-
E2. Intereses, Comisiones y Gastos de la Deuda con Gasto Etiquetado	-	-	-
IV. Balance primario (IV=III+E)	-	76,449,818	76,449,818
Concepto	Estimado / Aprobado	Devengado	Recaudado / Pagado
F. Financiamiento (F=F1+F2)	-	-	-
F1. Financiamiento con Fuente de Pago de Ingresos de libre Disposición	-	-	-
F2. Financiamiento con Fuente de Pago de Transferencias Federales Etiquetadas	-	-	-
G. Amortización de la Deuda (G=G1+G2)	-	-	-
G1. Amortización de la Deuda Pública con Gasto no Etiquetado	-	-	-
G12 Amortización de la Deuda Pública con Gasto Etiquetado	-	-	-
A3. Financiamiento Neto (A3=F-G)	-	-	-
Concepto	Estimado / Aprobado	Devengado	Recaudado / Pagado
A1. Ingresos de Libre Disposición	442,640,275	471,635,112	471,635,112
A3.1 Financiamiento Neto con Fuente de Pago de Ingresos de Libre Disposición (A3.1=F1-G1)	-	-	-
F1. Financiamiento con Fuente de Pago de Ingresos de Libre Disposición	-	-	-
G1. Amortización de la Deuda Pública con Gasto no Etiquetado	-	-	-
B1. Gasto No Etiquetado (sin incluir Amortización de la Deuda Pública)	442,640,275	469,253,435	469,253,435
C1. Remanentes de Ingresos de Libre Disposición aplicados en el periodo	-	-	-
V. Balance Presupuestario de Recursos Disponibles (V=A1+A3.1 -B1+C1)	-	2,381,677	2,381,677
VI. Balance Presupuestario de Recursos Disponibles sin Financiamiento Neto (V=A1+A3.1 -B1+C1)	-	2,381,677	2,381,677



Concepto	Estimado / Aprobado	Devengado	Recaudado / Pagado
A2. Transferencias Federales Etiquetadas	69,984,669	74,068,141	74,068,141
A3.2 Financiamiento Neto con fuente de Pago de Transferencias Federales Etiquetadas (A3.2= F2-G2)	-	-	-
F2. Financiamiento con fuente de Pago de Transferencias Federales Etiquetadas	-	-	-
G2. Amortización de la Deuda Pública con Gasto Etiquetado	-	-	-
B2. Gasto Etiquetado (sin incluir Amortización de la Deuda Pública)	-	-	-
C2. Remanentes de Transferencias Federales Etiquetadas aplicados en el periodo	-	-	-
VII. Balance Presupuestario de Recursos Etiquetados (VII=A2+A3.2-B2+C2)	69,984,669	74,068,141	74,068,141
VIII. Balance Presupuestario de Recursos Etiquetados sin Financiamiento Neto (VIII=VII+A3.2)	69,984,669	74,068,141	74,068,141



LIC. MIGUEL ÁNGEL SALAZAR RANGEL
PRESIDENTE MUNICIPAL



C.P. AROLDO JIMENEZ DE LA CRUZ
TESORERO MUNICIPAL



C. SAMARA KARELLI NUÑEZ IBARRA
SINDICO PRIMERO




MUNICIPIO DE MONTEMORELOS, NUEVO LEÓN
ESTADO ANALÍTICO DE INGRESOS DETALLADO - LDF
DEL 01 DE ENERO AL 31 DE DICIEMBRE DE 2022
(PESOS)

Concepto (c)	Ingreso					
	Estimado (d)	Ampliaciones y Reducciones	Modificado	Devengado	Recaudado	Diferencia (e)
Ingresos de Libre Disposición	181,211,215		181,211,215	95,481,295	95,481,295	85,729,920
A. Impuestos	71,386,617	-	71,386,617	64,414,661	64,414,661	6,971,956
B. Cuotas y Aportaciones de Seguridad Social	-	-	-	-	-	-
C. Contribuciones de Mejoras	650,000	-	650,000	-	-	650,000
D. Derechos	77,516,598	-	77,516,598	21,430,702	21,430,702	56,085,896
E. Productos	8,558,000	-	8,558,000	5,707,470	5,707,470	2,850,530
F. Aprovechamientos	23,100,000	-	23,100,000	3,928,462	3,928,462	19,171,538
G. Ingresos por Ventas de Bienes y Prestación de Servicios	-	-	-	-	-	-
Participaciones y Aportaciones (H=h1+h2+h3+h4+h5+h6+h7+h8+h9+h10+h11)	257,672,049		257,672,049	357,161,573	357,161,573	(99,489,524)
h1) Fondo general de Participaciones	90,385,260	-	90,385,260	90,191,894	90,191,894	193,366
h2) Fondo de Fomento municipal	19,084,825	-	19,084,825	19,131,060	19,131,060	(46,235)
h3) Fondo de Fiscalización y Recaudación	6,536,968	-	6,536,968	4,520,512	4,520,512	2,016,456
h4) Fondo de Compensación	-	-	-	-	-	-
h5) Fondo de Extracción de Hidrocarburos	-	-	-	-	-	-
h6) Impuesto Especial sobre Producción y Servicios	3,182,103	-	3,182,103	2,908,793	2,908,793	273,310
h7) 0.136% de la recaudación Federal Participable	-	-	-	-	-	-
h8) 3.17% Sobre extracción de petróleo	-	-	-	-	-	-
h9) Gasolina y Diésel	1,992,151	-	1,992,151	2,152,437	2,152,437	(160,286)
h10) Fondo de Impuesto sobre la Renta	-	-	-	-	-	-
h11) Fondo de Estabilización de los Ingresos de las Entidades Federativas	136,490,742	-	136,490,742	238,256,878	238,256,878	(101,766,136)
Incentivos Derivados de la Colaboración Fiscal (I=i1+i2+i3+i4+i5)	3,757,011		3,757,011	3,638,768	3,638,768	118,243
i1) Tenencia o Uso de Vehículos	635,139	-	635,139	-	-	635,139
i2) Fondo de Compensación ISAN	548,509	-	548,509	-	-	548,509
i3) Impuesto Sobre Automóviles Nuevos	2,573,363	-	2,573,363	3,638,768	3,638,768	(1,065,405)
i4) Fondo de Compensación de Repecos-Intermedios	-	-	-	-	-	-
i5) Otros Incentivos Económicos	-	-	-	-	-	-
J. Transferencias				15,353,476	15,353,476	(15,353,476)
K. Convenios						
k1) Otros Convenios y Subsidios	-	-	-	-	-	-
L. Otros Ingresos de libre Disposición (L=l1+l2)						
l1) Participaciones en Ingresos locales	-	-	-	-	-	-
l2) Otros Ingresos de Libre Disposición	-	-	-	-	-	-
Total de Ingresos de Libre Disposición (I=A+B+C+D+E+F+G+H+I+J+K)	442,640,275		442,640,275	471,635,112	49,851,831	(28,994,837)
Ingresos Excedentes de Ingresos de Libre Disposición						
Transferencias Federales Etiquetadas	69,984,669		69,984,669	74,068,141	74,068,141	(4,083,472)
A. Aportaciones (A=a1+a2+a3+a4+a5+a6+a7+a8)						
a1) Fondo de Aportaciones para la Nómina Educativa y Gasto Operativo	-	-	-	-	-	-
a2) Fondo de Aportaciones para los Servicios de Salud	-	-	-	-	-	-
a3) Fondo de Aportaciones para la Infraestructura Social	23,589,369	-	23,589,369	22,412,661	22,412,661	1,176,708



a4) Fondo de Aportaciones para el Fortalecimiento de los Municipios y de las Demarcaciones Territoriales del Distrito Federal	46,395,300	-	46,395,300	51,655,480	51,655,480	(5,260,180)
a5) Fondo de Aportaciones Múltiples	-	-	-	-	-	-
a6) Fondo de Aportaciones para la Educación Tecnológica y de Adultos	-	-	-	-	-	-
a7) Fondo de Aportaciones para la Seguridad Pública de los Estados y el D.F.	-	-	-	-	-	-
a8) Fondo de Aportaciones para el Fortalecimiento de las Entidades Federativas	-	-	-	-	-	-
B. Convenios (B=b1+b2+b3+b4)	-	-	-	-	-	-
b1) Convenios de Protección Social en Salud	-	-	-	-	-	-
b2) Convenios de Descentralización	-	-	-	-	-	-
b3) Convenios de Reasignación	-	-	-	-	-	-
b4) Otros Convenios y Subsidios	-	-	-	-	-	-
C. Fondos Distintos de Aportaciones (C=c1+c2)	-	-	-	-	-	-
c1) Fondo para Entidades Federativas y Municipios Productores de Hidrocarburos	-	-	-	-	-	-
c2) Fondo Minero	-	-	-	-	-	-
D. Transferencia, Asignaciones, Subsidios, Subvenciones, Pensiones y Jubilaciones	-	-	-	-	-	-
E. Otras Transferencias Federales Etiquetadas	-	-	-	-	-	-
Total de Transferencias Federales Etiquetadas (II=A+B+C+D+E)	69,984,669	-	69,984,669	74,068,141	74,068,141	(4,083,472)
III Ingresos Derivados de Financiamientos (III=A)	-	-	-	-	-	-
A. Ingresos Derivados de Financiamientos	-	-	-	-	-	-
IV. Total de Ingresos (IV=I+II+III)	512,624,944	-	512,624,944	545,703,253	545,703,253	-33,078,309
Datos Informativos						
1. Ingresos Derivados de Financiamientos con Fuente de pago de Ingresos de Libre Disposición	-	-	-	-	-	-
2. Ingresos derivados de financiamientos con fuente de pago de Transferencias Federales Etiquetadas	-	-	-	-	-	-
3. Ingresos Derivados de Financiamientos (3=1+2)	-	-	-	-	-	-


 LIC. MIGUEL ÁNGEL SALAZAR RANGEL
 PRESIDENTE MUNICIPAL


 C.P. AROLDO JIMENEZ DE LA CRUZ
 TESORERO MUNICIPAL


 C. SAMARA KARELLI NUÑEZ IBARRA
 SINDICO PRIMERO



MUNICIPIO DE MONTEMORELOS, NUEVO LEÓN
ESTADO ANALÍTICO DEL EJERCICIO DEL PRESUPUESTO DE EGRESOS DETALLADO - LDF
CLASIFICACIÓN POR OBJETO DEL GASTO (CAPÍTULO Y CONCEPTO)
DEL 1° DE ENERO AL 31 DE DICIEMBRE DE 2022
(PESOS)

Concepto (c)	Egresos					Subejercicio (e)
	Aprobado (d)	Ampliaciones / (Reducciones)	Modificado	Devengado	Pagado	
I. Gasto No Etiquetado (I=A+B+C+D+E+F+G+H+I)	612,624,944	99,939,312.00	612,624,944	601,744,886	501,744,886	110,880,058
A. Servicios Personales (A=a1+a2+a3+a4+a5+a6+a7)	208,980,403	4,018,516.00	212,998,919	146,102,022	146,102,022	66,896,897
a1) Remuneraciones al personal de Carácter Permanente	127,839,869	-	127,839,869	103,325,485	103,325,485	24,514,384
a2) Remuneraciones al personal de Carácter Transitorio	16,892,164	554,412.00	17,446,576	4,481,575	4,481,575	12,965,001
a3) Remuneraciones Adicionales y Especiales	44,148,615	2,845,858.00	46,992,473	10,017,691	10,017,691	36,974,782
a4) Seguridad Social	352,400	-	352,400	54,826	54,826	297,574
a5) Otras prestaciones Sociales y Económicas	19,749,355	618,246.00	20,367,601	28,222,445	28,222,445	7,854,844
a6) Previsiones	-	-	-	-	-	-
a7) Pago de Estímulos al Servidor Público	-	-	-	-	-	-
B. Materiales y Suministros (B=b1+b2+b3+b4+b5+b6+b7+b8+b9)	63,792,533	44,973,740.00	108,766,273	47,592,946	47,592,946	61,173,327
b1) Materiales de Administración, Emisión de Documentos y Artículos Oficiales	5,720,500	10,751,842.00	16,472,342	5,298,603	5,298,603	11,173,739
b2) Alimentos y Utensilios	4,112,400	32,100,000.00	36,212,400	1,815,707	1,815,707	34,396,693
b3) Materias Primas y Materiales de Producción y Comercialización	-	200,000.00	200,000	47,894	47,894	152,106
b4) Materiales y Artículos de Construcción y de Reparación	16,423,500	2,153,686.00	18,577,186	16,476,841	16,476,841	2,100,345
b5) Productos Químicos, Farmacéuticos y de Laboratorio	3,213,150	217,026.00	3,430,176	1,042,424	1,042,424	2,387,752
b6) Combustibles, Lubricantes y Aditivos	25,996,433	(8,863,888.00)	17,132,545	19,109,381	19,109,381	1,976,836
b7) Vestuario, Blancos, Prendas de Producción y Artículos Deportivos	2,465,500	-	2,465,500	977,148	977,148	1,488,352
b8) Materiales y Suministros para Seguridad	100,000	-	100,000	296,731	296,731	196,731
b9) Herramientas, Refacciones y Accesorios Menores	5,781,050	8,415,074.00	14,176,124	2,528,217	2,528,217	11,647,907
C. Servicios Generales (C=c1+c2+c3+c4+c5+c6+c7+c8+c9)	101,334,516	60,947,066.00	162,281,572	231,657,413	231,657,413	79,375,841
c1) Servicios Básicos	27,410,850	393,720.00	27,804,570	24,900,295	24,900,295	2,904,275
c2) Servicios de Arrendamiento	24,482,500	(2,000,000.00)	22,482,500	49,679,123	49,679,123	27,196,623
c3) Servicios Profesionales, Científicos, Técnicos y Otros Servicios	3,241,700	25,250,000.00	28,491,700	10,976,087	10,976,087	17,515,613
c4) Servicios Financieros, Bancarios y Comerciales	603,500	225,425.00	828,925	1,199,724	1,199,724	370,799
c5) Servicios de Instalación, Reparación, Mantenimiento y Conservación	30,034,729	25,442,177.00	55,476,906	76,424,423	76,424,423	20,947,517
c6) Servicios de Comunicación Social y Publicidad	2,297,600	-	2,297,600	2,443,409	2,443,409	145,809
c7) Servicio de Traslado y Viáticos	1,222,000	163,734.00	1,385,734	77,578	77,578	1,308,156
c8) Servicios Oficiales	6,013,000	1,372,000.00	7,385,000	6,756,933	6,756,933	628,067
c9) Otros Servicios Generales	6,028,637	100,000.00	6,128,637	59,199,841	59,199,841	53,071,204
D. Transferencias, Asignaciones, Subsidios y Otras Ayudas (D=d1+d2+d3+d4+d5+d6+d7+d8+d9)	15,367,500	60,688.00	15,428,188	5,441,372	5,441,372	9,986,816
d1) Transferencias Internas y Asignaciones al Sector Público	-	-	-	-	-	-
d2) Transferencias al Resto del Sector Público	-	-	-	-	-	-
d3) Subsidios y Subvenciones	-	-	-	-	-	-
d4) Ayudas Sociales	15,367,500	60,688.00	15,428,188	5,337,372	5,337,372	10,090,816
d5) Pensiones y Jubilaciones	-	-	-	-	-	-
d6) Transferencias a Fideicomisos, Mandatos y Otros Análogos	-	-	-	-	-	-
d7) Transferencias a la Seguridad Social	-	-	-	-	-	-
d8) Donativos	-	-	-	104,000	104,000	104,000
d9) Transferencias al Exterior	-	-	-	-	-	-
E. Bienes Muebles, Inmuebles e Intangibles (E=e1+e2+e3+e4+e5+e6+e7+e8+e9)	10,386,500	-	10,386,500	13,267,540	13,267,540	2,881,040
e1) Mobiliario y Equipo de Administración	2,335,000	-	2,335,000	1,398,756	1,398,756	936,244
e2) Mobiliario y Equipo Educacional y Recreativo	215,000	-	215,000	165,692	165,692	49,308
e3) Equipo e Instrumental Médico y de Laboratorio	-	-	-	-	-	-
e4) Vehículos y Equipo de Transporte	7,750,000	-	7,750,000	8,693,000	8,693,000	943,000
e5) Equipo de Defensa y Seguridad	50,000	-	50,000	2,373,362	2,373,362	2,323,362
e6) Maquinaria, Otros Equipos y Herramientas	36,500	-	36,500	636,729	636,729	600,229
e7) Activos Biológicos	-	-	-	-	-	-
e8) Bienes Inmuebles	-	-	-	-	-	-
e9) Activos Intangibles	-	-	-	-	-	-
F. Inversión Pública (F=f1+f2+f3)	82,253,418	-	82,253,418	35,128,119	35,128,119	47,125,299
f1) Obra Pública en Bienes de Dominio Público	82,253,418	-	82,253,418	34,136,774	34,136,774	48,116,644
f2) Obra Pública en Bienes Propios	-	-	-	991,345	991,345	991,345
f3) Proyectos Productivos y Acciones de Fomento	-	-	-	-	-	-
G. Inversiones Financieras y Otras Provisiones (G=g1+g2+g3+g4+g5+g6+g7)	-	-	-	-	-	-
g1) Inversiones para el Fomento de Actividades Productivas	-	-	-	-	-	-
g2) Acciones y Participaciones de Capital	-	-	-	-	-	-
g3) Compra de Títulos y Valores	-	-	-	-	-	-
g4) Concesión de Préstamos	-	-	-	-	-	-
g5) Inversiones en Fideicomisos, Mandatos y Otros Análogos	-	-	-	-	-	-
g6) Otras Inversiones Financieras	-	-	-	-	-	-
g7) Provisiones para Contingencias y otras Erogaciones Especiales	-	-	-	-	-	-
H. Participaciones y Aportaciones (H=h1+h2+h3)	-	-	-	-	-	-
h1) Participaciones	-	-	-	-	-	-
h2) Aportaciones	-	-	-	-	-	-
h3) Convenios	-	-	-	-	-	-



I. Deuda Pública	30,510,074	30,510,074	22,555,475	22,555,475	7,954,599
i1) Amortización de la Deuda Pública	29,136,612	29,136,612	21,182,013	21,182,013	7,954,599
i2) Intereses de la Deuda Pública	1,373,462	1,373,462	1,373,462	1,373,462	-
i3) Comisión de la Deuda Pública	-	-	-	-	-
i4) Gastos de la deuda Pública	-	-	-	-	-
i5) Costo por Coberturas	-	-	-	-	-
i6) Apoyos Financieros	-	-	-	-	-
i7) Adeudos de Ejercicios Fiscales Anteriores (ADEFAS)	-	-	-	-	-
I. Gasto Etiquetado (I= A+B+C+D+E+F+G+H+I)					
A. Servicios Personales (A=a1+a2+a3+a4+a5+a6+a7)					
a1) Remuneraciones al personal de Carácter Permanente	-	-	-	-	-
a2) Remuneraciones al personal de Carácter Transitorio	-	-	-	-	-
a3) Remuneraciones Adicionales y Especiales	-	-	-	-	-
a4) Seguridad Social	-	-	-	-	-
a5) Otras prestaciones Sociales y Económicas	-	-	-	-	-
a6) Previsiones	-	-	-	-	-
a7) Pago de Estímulos al Servidor Público	-	-	-	-	-
B. Materiales y Suministros (B=b1+b2+b3+b4+b5+b6+b7+b8+b9)					
b1) Materiales de Administración, Emisión de Documentos y Artículos Oficiales	-	-	-	-	-
b2) Alimentos y Utensilios	-	-	-	-	-
b3) Materias Primas y Materiales de Producción y Comercialización	-	-	-	-	-
b4) Materiales y Artículos de Construcción y de Reparación	-	-	-	-	-
b5) Productos Químicos, Farmacéuticos y de Laboratorio	-	-	-	-	-
b6) Combustibles, Lubricantes y Aditivos	-	-	-	-	-
b7) Vestuario, Blancos, Prendas de Protección y Artículos Deportivos	-	-	-	-	-
b8) Materiales y Suministros para Seguridad	-	-	-	-	-
b9) Herramientas, Refacciones y Accesorios Menores	-	-	-	-	-
C. Servicios Generales (C=c1+c2+c3+c4+c5+c6+c7+c8+c9)					
c1) Servicios Básicos	-	-	-	-	-
c2) Servicios de Arrendamiento	-	-	-	-	-
c3) Servicios Profesionales, Científicos, Técnicos y Otros Servicios	-	-	-	-	-
c4) Servicios Financieros, Bancarios y Comerciales	-	-	-	-	-
c5) Servicios de Instalación, Reparación, Mantenimiento y Conservación	-	-	-	-	-
c6) Servicios de Comunicación Social y Publicidad	-	-	-	-	-
c7) Servicio de Traslado y Viáticos	-	-	-	-	-
c8) Servicios Oficiales	-	-	-	-	-
c9) Otros Servicios Generales	-	-	-	-	-
D. Transferencias, Asignaciones, Subsidios y Otras Ayudas (D=d1+d2+d3+d4+d5+d6+d7+d8+d9)					
d1) Transferencias Internas y Asignaciones al Sector Público	-	-	-	-	-
d2) Transferencias al Resto del Sector Público	-	-	-	-	-
d3) Subsidios y Subvenciones	-	-	-	-	-
d4) Ayudas Sociales	-	-	-	-	-
d5) Pensiones y Jubilaciones	-	-	-	-	-
d6) Transferencias a Fideicomisos, Mandatos y Otros Análogos	-	-	-	-	-
d7) Transferencias a la Seguridad Social	-	-	-	-	-
d8) Donativos	-	-	-	-	-
d9) Transferencias al Exterior	-	-	-	-	-
E. Bienes Muebles, Inmuebles e Intangibles (E=e1+e2+e3+e4+e5+e6+e7+e8+e9)					
e1) Mobiliario y Equipo de Administración	-	-	-	-	-
e2) Mobiliario y Equipo Educativo y Recreativo	-	-	-	-	-
e3) Equipo e Instrumental Médico y de Laboratorio	-	-	-	-	-
e4) Vehículos y Equipo de Transporte	-	-	-	-	-
e5) Equipo de Defensa y Seguridad	-	-	-	-	-
e6) Maquinaria, Otros Equipos y Herramientas	-	-	-	-	-
e7) Activos Biológicos	-	-	-	-	-
e8) Bienes Inmuebles	-	-	-	-	-
e9) Activos Intangibles	-	-	-	-	-
F. Inversión Pública (F=f1+f2+f3)					
f1) Obra Pública en Bienes de Dominio Público	-	-	-	-	-
f2) Obra Pública en Bienes Propios	-	-	-	-	-
f3) Proyectos Productivos y Acciones de Fomento	-	-	-	-	-
G. Inversiones Financieras y Otras Provisiones (G=g1+g2+g3+g4+g5+g6+g7)					
g1) Inversiones para el Fomento de Actividades Productivas	-	-	-	-	-
g2) Acciones y Participaciones de Capital	-	-	-	-	-
g3) Compra de Títulos y Valores	-	-	-	-	-
g4) Concesión de Préstamos	-	-	-	-	-
g5) Inversiones en Fideicomiso y Mandatos	-	-	-	-	-
g6) Otras Inversiones Financieras	-	-	-	-	-
g7) Provisiones para Contingencias y Otras Erogaciones Especiales	-	-	-	-	-
H. Participaciones y Aportaciones (H=h1+h2+h3)					
h1) Participaciones	-	-	-	-	-
h2) Aportaciones	-	-	-	-	-
h3) Convenios	-	-	-	-	-
I. Deuda Pública					



1) Amortización de la Deuda Pública	-	-	-	-	-	-
2) Intereses de la Deuda Pública	-	-	-	-	-	-
3) Comisión de la Deuda Pública	-	-	-	-	-	-
4) Gastos de la Deuda Pública	-	-	-	-	-	-
5) Costo por Coberturas	-	-	-	-	-	-
6) Apoyos Financieros	-	-	-	-	-	-
7) Adeudos de Ejercicios Fiscales Anteriores (ADEFAS)	-	-	-	-	-	-
III. Total Egresos III=(I+II)	512,624,944	100,000,000	612,624,944	501,744,886	501,744,886	110,880,058



LIC. MIGUEL ÁNGEL SALAZAR RANGEL
PRESIDENTE MUNICIPAL



C.P. AROLDÓ JIMENEZ DE LA CRUZ
TESORERO MUNICIPAL



C. SAMARA KARELLI NUÑEZ IBARRA
SINDICO PRIMERO



MUNICIPIO DE MONTEMORELOS, NUEVO LEÓN
ESTADO ANALÍTICO DEL EJERCICIO DEL PRESUPUESTO DE EGRESOS DETALLADO - LDF
CLASIFICACIÓN ADMINISTRATIVA
DEL 1° DE ENERO AL 31 DE DICIEMBRE DE 2022
(PESOS)

Concepto	Egresos					Subejercicio (e)
	Aprobado (d)	Ampliaciones/ (Reducciones)	Modificado	Devengado	Pagado	
I. Gasto No Etiquetado (I=A+B+C+D+E+F+G+H)	442,640,275	100,000,000	612,624,944	501,883,181	501,883,181	110,741,763
A. Municipio de Montemorelos, Nuevo León	512,624,944	100,000,000	612,624,944	501,883,181	501,883,181	110,741,763
B. Dependencia o Unidad Administrativa 2	-	-	-	-	-	-
C. Dependencia o Unidad Administrativa 3	-	-	-	-	-	-
D. Dependencia o Unidad Administrativa 4	-	-	-	-	-	-
E. Dependencia o Unidad Administrativa 5	-	-	-	-	-	-
F. Dependencia o Unidad Administrativa 6	-	-	-	-	-	-
G. Dependencia o Unidad Administrativa 7	-	-	-	-	-	-
H. Dependencia o Unidad Administrativa XX	-	-	-	-	-	-
II. Gasto Etiquetado (II=A+B+C+D+E+F+G+H)	69,984,669	-	69,984,669	-	-	-
A. Dependencia o Unidad Administrativa 1	69,984,669	-	69,984,669	-	-	-
B. Dependencia o Unidad Administrativa 2	-	-	-	-	-	-
C. Dependencia o Unidad Administrativa 3	-	-	-	-	-	-
D. Dependencia o Unidad Administrativa 4	-	-	-	-	-	-
E. Dependencia o Unidad Administrativa 5	-	-	-	-	-	-
F. Dependencia o Unidad Administrativa 6	-	-	-	-	-	-
G. Dependencia o Unidad Administrativa 7	-	-	-	-	-	-
H. Dependencia o Unidad Administrativa XX	-	-	-	-	-	-
III Total de Egresos (III=I+II)	512,624,944	100,000,000	682,609,613	501,883,181	501,883,181	110,741,763



 LIC. MIGUEL ÁNGEL SALAZAR RANGEL
 PRESIDENTE MUNICIPAL


 C.P. AROLDO JIMÉNEZ DE LA CRUZ
 TESORERO MUNICIPAL


 C. SAMARA KARELLI NUÑEZ IBARRA
 SINDICO PRIMERO



MUNICIPIO DE MONTEMORELOS, NUEVO LEÓN						
ESTADO ANALÍTICO DEL EJERCICIO DEL PRESUPUESTO DE EGRESOS DETALLADO - LDF						
CLASIFICACIÓN FUNCIONAL (FINALIDAD Y FUNCIÓN)						
DEL 1° DE ENERO AL 31 DE DICIEMBRE DE 2022						
(PESOS)						
Concepto (c)	Egresos					Subejercicio (e)
	Aprobado (d)	Ampliaciones/ (Reducciones)	Egresos Modificado	Devengado	Pagado	
I. Gasto No Etiquetado (I=A+B+C+D)						
A. Gobierno (A=a1+a2+a3+a4+a5+a6+a7+a8)	512,624,944	100,000,000	612,624,944	501,883,181	501,883,181	110,741,763
a1) legislación	512,624,944	100,000,000	612,624,944	501,883,181	501,883,181	110,741,763
a2) Justicia	-	-	-	-	-	-
a3) Coordinación Política de Gobierno	512,624,944	100,000,000	612,624,944	501,883,181	501,883,181	110,741,763
a4) Relaciones Exteriores	-	-	-	-	-	-
a5) Asuntos Financieros y Hacendarios	-	-	-	-	-	-
a6) Seguridad Nacional	-	-	-	-	-	-
a7) Asuntos de orden Público y Seguridad Interior	-	-	-	-	-	-
a8) Otros Servicios Generales	-	-	-	-	-	-
B. Desarrollo Social (B=b1+b2+b3+b4+b5+b6)						
b1) Protección Ambiental	-	-	-	-	-	-
b2) Vivienda y Servicios de la Comunidad	-	-	-	-	-	-
b3) Salud	-	-	-	-	-	-
b4) Recreación Cultura y otras Manifestaciones Sociales	-	-	-	-	-	-
b5) Educación	-	-	-	-	-	-
b6) Protección Social	-	-	-	-	-	-
b7) Otros Asuntos Sociales	-	-	-	-	-	-
C. Desarrollo Económico C=c1+c2+c3+c4+c5+c6+c7+c8+c9)						
c1) Asuntos Económicos, Comerciales y Laborales en General	-	-	-	-	-	-
c2) Agropecuaria, Silvicultura, Pesca y Caza	-	-	-	-	-	-
c3) Combustibles y Energía	-	-	-	-	-	-
c4) Minería, Manufacturas y Construcción	-	-	-	-	-	-
c5) Transporte	-	-	-	-	-	-
c6) Comunicaciones	-	-	-	-	-	-
c7) Turismo	-	-	-	-	-	-
c8) Ciencia, Tecnología e Innovación	-	-	-	-	-	-
c9) Otras Industrias y otros Asuntos Económicos	-	-	-	-	-	-
D. Otras no Clasificadas en Funciones Anteriores (D=d1+d2+d3+d4)						
d1) Transacciones de la Deuda Pública/Costo Financiero de la Deuda	-	-	-	-	-	-
d2) Transferencias, Participaciones y Aportaciones entre Diferentes Niveles y Órdenes de Gobierno	-	-	-	-	-	-
d3) Saneamiento del Sistema Financiero	-	-	-	-	-	-
d4) Adeudos de Ejercicios Fiscales Anteriores	-	-	-	-	-	-
II. Gasto Etiquetado (I=A+B+C+D)						
A. Gobierno (A=a1+a2+a3+a4+a5+a6+a7+a8)						
a1) Legislación	-	-	-	-	-	-



a2) Justicia	-	-	-	-	-	-	-	-
a3) Coordinación Política de Gobierno	-	-	-	-	-	-	-	-
a4) Relaciones Exteriores	-	-	-	-	-	-	-	-
a5) Asuntos Financieros y Hacendarios	-	-	-	-	-	-	-	-
a6) Seguridad Nacional	-	-	-	-	-	-	-	-
a7) Asuntos de Orden Público y Seguridad Interior	-	-	-	-	-	-	-	-
a8) Otros Servicios Generales	-	-	-	-	-	-	-	-
B. Desarrollo Social (B=b1+b2+b3+b4+b5+b6)	-	-	-	-	-	-	-	-
b1) Protección Ambiental	-	-	-	-	-	-	-	-
b2) Vivienda y Servicios de la Comunidad	-	-	-	-	-	-	-	-
b3) Salud	-	-	-	-	-	-	-	-
b4) Recreación Cultura y otras Manifestaciones Sociales	-	-	-	-	-	-	-	-
b5) Educación	-	-	-	-	-	-	-	-
b6) Protección Social	-	-	-	-	-	-	-	-
b7) Otros Asuntos Sociales	-	-	-	-	-	-	-	-
C. Desarrollo Económico C=c1+c2+c3+c4+c5+c6+c7+c8+c9)	-	-	-	-	-	-	-	-
c1) Asuntos Económicos, Comerciales y Laborales en General	-	-	-	-	-	-	-	-
c2) Agropecuaria, Silvicultura, Pesca y Caza	-	-	-	-	-	-	-	-
c3) Combustibles y Energía	-	-	-	-	-	-	-	-
c4) Minería, Manufacturas y Construcción	-	-	-	-	-	-	-	-
c5) Transporte	-	-	-	-	-	-	-	-
c6) Comunicaciones	-	-	-	-	-	-	-	-
c7) Turismo	-	-	-	-	-	-	-	-
c8) Ciencia, Tecnología e Innovación	-	-	-	-	-	-	-	-
c9) Otras Industrias y otros Asuntos Económicos	-	-	-	-	-	-	-	-
D. Otras no Clasificadas en Funciones Anteriores (D=d1+d2+d3+d4)	-	-	-	-	-	-	-	-
d1) Transacciones de la Deuda Pública/Costo Financiero de la Deuda	-	-	-	-	-	-	-	-
d2) Transferencias y Aportaciones entre Diferentes Niveles y Órdenes de Gobierno	-	-	-	-	-	-	-	-
d3) Saneamiento del Sistema Financiero	-	-	-	-	-	-	-	-
d4) Adeudos de Ejercicios Fiscales Anteriores	-	-	-	-	-	-	-	-
III. Total de Egresos (III=I+II)	512,624,944	100,000,000	612,624,944	501,883,181	501,883,181	501,883,181	110,741,763	-

LIC. MIGUEL ÁNGEL SALAZAR RANGEL
PRESIDENTE MUNICIPAL

C. P. AROLDO JIMENEZ DE LA CRUZ
TESORERÓ MUNICIPAL

C. SAMARA KARELLI NUÑEZ IBARRA
SINDICO PRIMERO








MUNICIPIO DE MONTEMORELOS, NUEVO LEÓN
ESTADO ANALÍTICO DEL EJERCICIO DEL PRESUPUESTO DE EGRESOS DETALLADO - LDF
CLASIFICACIÓN DE SERVICIOS PERSONALES POR CATEGORÍA
DEL 1° DE ENERO AL 31 DE DICIEMBRE DE 2022
(PESOS)

Concepto (c)	Egresos					Subejercicio (e)
	Aprobado (d)	Ampliaciones/ (Reducciones)	Modificado	Devengado	Pagado	
I. Gasto No Etiquetado (I=A+B+C+D+E+F)						
A. Personal Administrativo y de Servicio Público	208,980,403	4,018,516	212,998,919	146,102,022	146,102,022	66,896,897
B. Magisterio	208,980,403	4,018,516	212,998,919	146,102,022	146,102,022	66,896,897
C. Servicios de Salud (C=c1+c2)	-	-	-	-	-	-
c1) Personal Administrativo	-	-	-	-	-	-
c2) Personal Médico, Paramédico y afín	-	-	-	-	-	-
D. Seguridad Pública	-	-	-	-	-	-
E. Gastos asociados a la implementación de nuevas Leyes Federales o reformas a las mismas (E=e1+e2)	-	-	-	-	-	-
e1) Nombre del Programa o Ley 1	-	-	-	-	-	-
e2) Nombre del Programa o Ley 2	-	-	-	-	-	-
F. Sentencias Laborales Definitivas	-	-	-	-	-	-
II. Gasto Etiquetado (II=A+B+C+D+E+F+G+H)						
A. Personal Administrativo y de Servicio Público	-	-	-	-	-	-
B. Magisterio	-	-	-	-	-	-
C. Servicios de Salud (C=c1+c2)	-	-	-	-	-	-
c1) Personal Administrativo	-	-	-	-	-	-
c2) Personal Médico, Paramédico y afín	-	-	-	-	-	-
D. Seguridad Pública	-	-	-	-	-	-
E. Gastos asociados a la implementación de nuevas Leyes Federales o reformas a las mismas (E=e1+e2)	-	-	-	-	-	-
e1) Nombre del Programa o ley 1	-	-	-	-	-	-
e2) Nombre del Programa o ley 2	-	-	-	-	-	-
F. Sentencias Laborales Definitivas	-	-	-	-	-	-
III. Total de Gastos en Servicios Personales (III=I+II)	208,980,403	4,018,516	212,998,919	146,102,022	146,102,022	66,896,897


LIC. MIGUEL ÁNGEL SALAZAR RANGEL
PRESIDENTE MUNICIPAL


C.P. AROLDO JIMENEZ DE LA CRUZ
TESORERO MUNICIPAL


C. SAMARA KARELLI NUÑEZ IBARRA
SINDICO PRIMERO



MUNICIPIO DE MONTEMORELOS, NUEVO LEÓN

PROYECCIONES DE INGRESOS - LDF

DEL 1° DE ENERO AL 31 DE DICIEMBRE DE 2022

(PESOS)

Concepto (b)	Año en Cuestión (de Iniciativa de Ley) c	2023	2024	2025	2026	2027
1. Ingresos de Libre Disposición (1=A+B+C+D+E+F+G+H+I+J+K+L)	442,640,275	453,706,282	465,048,939	476,675,162	488,592,041	500,806,842
A. Impuestos	71,386,617	73,171,282	75,000,564	76,875,579	78,797,468	80,767,405
B. Cuotas y Aportaciones de Seguridad Social	-	-	-	-	-	-
C. Contribuciones de Mejoras	660,000	666,250	682,906	699,979	717,478	735,415
D. Derechos	77,516,598	79,454,513	81,440,876	83,476,898	85,563,820	87,702,916
E. Productos	8,558,000	8,771,950	8,991,249	9,216,030	9,446,431	9,682,591
F. Aprovechamientos	23,100,000	23,677,500	24,269,438	24,876,173	25,498,078	26,135,530
G. Ingresos por Ventas de Bienes y prestación de Servicios	-	-	-	-	-	-
H. Participaciones	257,672,049	264,113,850	270,716,696	277,484,614	284,421,729	291,532,272
I. Incentivos Derivados de la Colaboración Fiscal	3,757,011	3,850,936	3,947,210	4,045,890	4,147,037	4,250,713
J. Transferencias y Asignaciones	-	-	-	-	-	-
K. Convenios	-	-	-	-	-	-
L. Otros Ingresos de Libre Disposición	-	-	-	-	-	-
2. Transferencias Federales Etiquetadas (2=A+B+C+D+E)	69,984,669	71,734,286	73,527,643	75,365,834	77,249,980	79,181,229
A. Aportaciones	69,984,669	71,734,286	73,527,643	75,365,834	77,249,980	79,181,229
B. Convenios	-	-	-	-	-	-
C. Fondos Distintos de Aportaciones	-	-	-	-	-	-
D. Transferencias, Asignaciones, Subsidios, Subvenciones, Pensiones y Jubilaciones.	-	-	-	-	-	-
E. Otras Transferencias Federales Etiquetadas	-	-	-	-	-	-
3. Ingresos Derivados de Financiamientos (3=A)	-	-	-	-	-	-
A. Ingresos Derivados de Financiamientos	-	-	-	-	-	-
4. Total de Ingresos Proyectados (4=1+2+3)	512,624,944	525,440,568	538,576,582	552,040,996	565,842,021	579,988,072
Datos Informativos						
1. Ingresos Derivados de Financiamientos con Fuente de Pago de Recursos de Libre Disposición	-	-	-	-	-	-
2. Ingresos Derivados de Financiamientos con Fuente de Pago de Transferencias Federales Etiquetadas	-	-	-	-	-	-
3. Ingresos Derivados de Financiamientos (3=1+2)	512,624,944	525,440,568	538,576,582	552,040,996	565,842,021	579,988,072


LIC. MIGUEL ÁNGEL SALAZAR RANGEL
 PRESIDENTE MUNICIPAL


C.P. AROLDO JIMÉNEZ DE LA CRUZ
 TESORERO MUNICIPAL


C. SAMARA KARELLI NUÑEZ IBARRA
 SINDICO PRIMERO



MUNICIPIO DE MONTEMORELOS, NUEVO LEÓN

PROYECCIONES DE EGRESOS - LDF

DEL 1° DE ENERO AL 31 DE DICIEMBRE DE 2022


(PESOS)

Concepto (b)	Año en Cuestión (de Iniciativa de Ley) c	2023	2024	2025	2026	2027
1. Gasto No Etiquetado (1=A+B+C+D+E+F+G+H+I+J+K+L)	512,624,944	525,440,568	538,576,582	552,040,996	565,842,021	579,988,072
A. Servicios Personales	208,980,403	214,204,913	219,560,036	225,049,037	230,675,263	236,442,144
B. Materiales y Suministros	63,792,533	65,387,346	67,022,030	68,697,581	70,415,020	72,175,396
C. Servicios Generales	101,334,516	103,867,879	106,464,576	109,126,190	111,854,345	114,650,704
D. Transferencias, Asignaciones, Subsidios y Otras Ayudas	15,367,500	15,751,688	16,145,480	16,549,117	16,962,845	17,386,916
E. Bienes muebles, Inmuebles e Intangibles	10,386,500	10,646,163	10,912,317	11,185,124	11,464,753	11,751,371
F. Inversión Pública	82,253,418	84,309,753	86,417,497	88,577,935	90,792,383	93,062,193
G. Inversiones Financieras y Otras Provisiones	-	-	-	-	-	-
H. Participaciones y Aportaciones	-	-	-	-	-	-
I. Deuda Pública	30,510,074	31,272,826	32,054,646	32,856,013	33,677,413	34,519,348
1. Gasto Etiquetado (1=A+B+C+D+E+F+G+H+I+J+K+L)						
A. Servicios Personales	-	-	-	-	-	-
B. Materiales y Suministros	-	-	-	-	-	-
C. Servicios Generales	-	-	-	-	-	-
D. Transferencias, Asignaciones, Subsidios y Otras Ayudas	-	-	-	-	-	-
E. Bienes muebles, Inmuebles e Intangibles	-	-	-	-	-	-
F. Inversión Pública	-	-	-	-	-	-
G. Inversiones Financieras y otras provisiones	-	-	-	-	-	-
H. Participaciones y Aportaciones	-	-	-	-	-	-
I. Deuda Pública	-	-	-	-	-	-
3. Total de Egresos Projectados (3=1+2)	512,624,944	525,440,568	538,576,582	552,040,996	565,842,021	579,988,072


LIC. MIGUEL ÁNGEL SALAZAR RANGEL
 PRESIDENTE MUNICIPAL


C. P. AROLDO JIMENEZ DE LA CRUZ
 TESORERO MUNICIPAL


C. SAMARA KARELLI NUÑEZ IBARRA
 SINDICO PRIMERO



MUNICIPIO DE MONTEMORELOS, NUEVO LEÓN
RESULTADOS DE INGRESOS - LDF
DEL 1° DE ENERO AL 31 DE DICIEMBRE DE 2022
(PESOS)

Concepto (b)	Año 5 (c)	Año 4 (c)	Año 3 (c)	Año 2 (c)	Año 1 (c)	Año del Ejercicio Vigente (d)
1. Ingresos de Libre Disposición (1=A+B+C+D+E+F+G+H+I+J+K+L)	-	-	-	-	-	471,635,112
A. Impuestos	-	-	-	-	-	64,414,661
B. Cuotas y Aportaciones de Seguridad Social	-	-	-	-	-	-
C. Contribuciones de Mejoras	-	-	-	-	-	-
D. Derechos	-	-	-	-	-	21,430,702
E. Productos	-	-	-	-	-	5,707,470
F. Aprovechamientos	-	-	-	-	-	3,928,462
G. Ingresos por Ventas de Bienes y Prestación de Servicios	-	-	-	-	-	-
H. Participaciones	-	-	-	-	-	357,161,573
I. Incentivos Derivados de la Colaboración Fiscal	-	-	-	-	-	3,638,768
J. Transferencias y Asignaciones	-	-	-	-	-	15,353,476
K. Convenios	-	-	-	-	-	-
L. Otros Ingresos de Libre Disposición	-	-	-	-	-	-
2. Transferencias Federales Etiquetadas (2=A+B+C+D+E)	-	-	-	-	-	74,068,141
A. Aportaciones	-	-	-	-	-	74,068,140.97
B. Convenios	-	-	-	-	-	-
C. Fondos Distintos de Aportaciones	-	-	-	-	-	-
D. Transferencias, Asignaciones, Subsidios, Subvenciones, Pensiones y Jubilaciones.	-	-	-	-	-	-
E. Otras Transferencias Federales Etiquetadas	-	-	-	-	-	-
3. Ingresos Derivados de Financiamientos (3=A)	-	-	-	-	-	-
A. Ingresos Derivados de Financiamiento	-	-	-	-	-	-
4. Total de Resultados de Ingresos (4=1+2+3)	-	-	-	-	-	545,703,253
Datos Informativos						
1. Ingresos Derivados de Financiamientos con Fuente de Pago de Recursos de Libre Disposición	-	-	-	-	-	-
2. Ingresos Derivados de Financiamientos con Fuente de Pago de Transferencias Federales Etiquetadas	-	-	-	-	-	-
3. Ingresos Derivados de Financiamientos (3=1+2)	-	-	-	-	-	545,703,253


1. Los importes corresponden al momento contable de los ingresos devengados.

2. Los importes corresponden a los ingresos devengados al cierre trimestral mas reciente disponible y estimados para el resto del ejercicio.


LIC. MIGUEL ÁNGEL SALAZAR RANGEL
PRESIDENTE MUNICIPAL


C.P. AROLDO JIMÉNEZ DE LA CRUZ
TESORERO MUNICIPAL


C. SAMARA KARELLI NUÑEZ IBARRA
SINDICO PRIMERO




MUNICIPIO DE MONTEMORELOS, NUEVO LEÓN
RESULTADOS DE EGRESOS - LDF
DEL 1° DE ENERO AL 31 DE DICIEMBRE DE 2022
(PESOS)

Concepto (b)	Año 5 1 (c)	Año 4 1 (c)	Año 3 1 (c)	Año 2 1 (c)	Año 1 1 (c)	Año del Ejercicio Vigente 2 (d)
1. Gasto No Etiquetado (1=A+B+C+D+E+F+G+H+I+J+K+L)	-	-	-	-	-	501,744,886
A. Servicios Personales	-	-	-	-	-	146,102,022
B. Materiales y Suministros	-	-	-	-	-	47,592,946
C. Servicios Generales	-	-	-	-	-	231,657,413
D. Transferencias, Asignaciones, Subsidios y Otras Ayudas	-	-	-	-	-	5,441,372
E. Bienes muebles, Inmuebles e Intangibles	-	-	-	-	-	13,267,540
F. Inversión Pública	-	-	-	-	-	35,128,119
G. Inversiones Financieras y otras Provisiones	-	-	-	-	-	-
H. Participaciones y Aportaciones	-	-	-	-	-	-
I. Deuda Pública	-	-	-	-	-	22,555,475
1. Gasto Etiquetado (1=A+B+C+D+E+F+G+H+I+J+K+L)	-	-	-	-	-	-
A. Servicios Personales	-	-	-	-	-	-
B. Materiales y Suministros	-	-	-	-	-	-
C. Servicios Generales	-	-	-	-	-	-
D. Transferencias, Asignaciones, Subsidios y Otras Ayudas	-	-	-	-	-	-
E. Bienes muebles, Inmuebles e Intangibles	-	-	-	-	-	-
F. Inversión Pública	-	-	-	-	-	-
G. Inversiones Financieras y otras Provisiones	-	-	-	-	-	-
H. Participaciones y Aportaciones	-	-	-	-	-	-
I. Deuda Pública	-	-	-	-	-	-
3. Total de Egresos Proyectados (3=1+2)	-	-	-	-	-	501,744,886

1. Los importes corresponden a los egresos totales devengados

2. Los importes corresponden a los egresos devengados al cierre del trimestre mas reciente disponible y estimados para el resto del ejercicio

 LIC. MIGUEL ANGEL SALAZAR RANGEL PRESIDENTE MUNICIPAL	 C. P. AROLDO JIMENEZ DE LA CRUZ TESORERO MUNICIPAL	 C. SAMARA KARELLI NUÑEZ IBARRA SINDICO PRIMERO
--	---	---



Formato 8) Informe sobre Estudios Actuariales – LDF

MUNICIPIO DE MONTEMORELOS NUEVO LEÓN					
Informe sobre Estudios Actuariales - LDF					
	Pensiones y jubilaciones	Salud	Riesgos de trabajo	Invalidez y vida	Otras prestaciones sociales
Tipo de Sistema					
Prestación laboral o Fondo general para trabajadores del estado o municipio					
Beneficio definido, Contribución definida o Mixto					
Población afiliada					
Activos	599		599	599	599
Edad máxima	94		94	94	94
Edad mínima	18		18	18	18
Edad promedio	43		43	43	43
Pensionados y Jubilados	69		69	0	0
Edad máxima	90		90	0	0
Edad mínima	37		37	0	0
Edad promedio	62		62	0	0
Beneficiarios					
Promedio de años de servicio (trabajadores activos)	7.62		7.62	7.62	7.62
Aportación individual al plan de pensión como % del salario	0%		0%	0%	0%
Aportación del ente público al plan de pensión como % del salario	0%		0%	0%	0%
Crecimiento esperado de los pensionados y jubilados (como %)	1.74%		1.36%	0%	NA
Crecimiento esperado de los activos (como %)	1.0116%		1.0116%	1.0116%	1.0116%
Edad de Jubilación o Pensión	26.72		42.54	0%	0
Esperanza de vida	51.70		37.02	0%	0
Ingresos del Fondo					
Ingresos Anuales al Fondo de Pensiones					
Nómina anual					
Activos	101,497,180.40		101,497,180.40	101,497,180.40	101,497,180.40
Pensionados y Jubilados	15,551,084.84		5,548,871.27		
Beneficiarios de Pensionados y Jubilados					
Monto mensual por pensión					
Máximo	73,652.07		24,078.53		
Mínimo	7,463.07		3,435.86		
Promedio	18,781.50		9,633.46		
Monto de la reserva					
Valor presente de las obligaciones					
Pensiones y Jubilaciones en curso de pago	165,752,324.60		48,334,864.94		5,132,495.48
Generación actual	610,652,953.20		12,137,767.32		56,387,418.56
Generaciones futuras	922,848,502.51		60,150,567.07		144,926,914.19
Valor presente de las contribuciones asociadas a los sueldos futuros de cotización X%					
Generación actual					
Generaciones futuras					
Valor presente de aportaciones futuras					
Generación actual					
Generaciones futuras					
Otros Ingresos					
Déficit/superávit actuarial					
Generación actual	776,405,277.80		60,472,632.26	44,397,969.70	61,519,914.04
Generaciones futuras	922,848,502.51		60,150,567.07	165,265,409.46	144,926,914.19
Periodo de suficiencia					
Año de descapitalización	2020		2020	2020	2020
Tasa de rendimiento	2.00%		2.00%	2.00%	2.00%
Estudio actuarial					



Año de elaboración del estudio actuarial	VALUACION ES ACTURIALES DEL NORTE, S.C.	2020 VALUACION ES ACTURIALES DEL NORTE, S.C	2020 VALUACION ES ACTURIALES DEL NORTE, S.C	2020 VALUACIONES ACTURIALES DEL NORTE, S.C
Empresa que elaboró el estudio actuarial				

Bajo protesta de decir verdad declaramos que los Estados Financieros y sus Notas son razonablemente correctos y responsabilidad del emisor.



C. Miguel Ángel Salazar Rangel
Presidente Municipal



C. Samara Karelli Nuñez Ibarra
Síndico Primero



C. Aroldo Jiménez de la Cruz
Tesorero Municipal



MUNICIPIO DE MONTEMORELOS, N.L.

CUENTA PUBLICA 2022

ENERO - DICIEMBRE 2022

INDICE

INFORMACION ADICIONAL Y ANEXOS

A.- RELACION DE CUENTAS BANCARIAS PRODUCTIVAS

B.- APLICACIÓN DE RECURSOS DEL FONDO DE APORTACIONES PARA EL FORTALECIMIENTO DE LOS MUNICIPIOS Y DE LAS DEMARCACIONES TERRITORIALES DEL DISTRITO FEDERAL (FORTAMUN) CON LA FINALIDAD DE DAR CUMPLIMIENTO AL ARTICULO 76 DE LA LEY GENERAL DE CONTABILIDAD GUBERNAMENTAL.

C.- INFORMACION DE DEUDA PUBLICA FINANCIERA

D.- FORMATO DE INFORMACION DE OBLIGACIONES PAGADAS O
GARANTIZADAS CON FONDOS FEDERALES (FORMATO 14)

E.- BALANZA DE COMPROBACION RESUMIDA

F.- INFORME DESTINO DEL GASTO

G.- EJERCICIO DEL GASTO (RESUMEN)

H.- EJERCICIO DEL GASTO (DETALLADO)

I.- INDICADOR FAIS

J.- INDICADOR FORTAMUN

K.- INFORME DEFINITIVO DESTINO DEL GASTO 2022

L.- PRESUPUESTO DE INGRESOS 2022

M.- PRESUPUESTO DE EGRESOS 2022

N.- PRIMERA MODIFICACION PRESUPUESTARIA 2022

Ñ.- RELACION BIENES MUEBLES E INMUEBLES EN CD



INFORMACIÓN DE LA RELACIÓN DE LAS CUENTAS BANCARIAS PRODUCTIVAS ESPECIFICAS, EN LAS CUALES SE DEPOSITAN LOS RECURSOS FEDERALES TRANSFERIDOS CON LA FINALIDAD DE DAR CUMPLIMIENTO AL ARTÍCULO 69 DE LA LEY GENERAL DE CONTABILIDAD GUBERNAMENTAL.

MUNICIPIO DE MONTEMORELOS, NUEVO LEÓN		
Relación de cuentas bancarias productivas específicas		
Periodo de enero a diciembre de 2022		
FONDO PROGRAMA O CONVENIO	Datos de la Cuenta Bancaria	
	Institución Bancaria	Número de Cuenta
Fondo de Aportaciones para el Fortalecimiento de los Municipios y de las Demarcaciones de la Ciudad de México (FORTAMUN)	Banco Azteca, S.A.	01720165043813
Fondo de Aportaciones para la Infraestructura Social Municipal.	Banco Azteca, S.A.	01720165046483

C. MIGUEL ÁNGEL SALAZAR RANGEL
PRESIDENTE MUNICIPAL

C. SAMARA KARELLI NUÑEZ IBARRA
SINDICA PRIMERO

C. AROLDI JIMÉNEZ DE LA CRUZ
TESORERO MUNICIPAL



INFORMACIÓN DE APLICACIÓN DE RECURSOS DEL FONDO DE APORTACIONES PARA EL FORTALECIMIENTO DE LOS MUNICIPIOS Y DE LAS DEMARCACIONES DE LA CIUDAD DE MEXICO (FORTAMUN) Y FONDO DE APORTACIONES PARA LA INFRAESTRUCTURA SOCIAL MUNICIPAL (FAIS) CON LA FINALIDAD DE DAR CUMPLIMIENTO AL ARTICULO 76 DE LA LEY GENRAL DE CONTABILIDAD GUBERNAMENTAL.

MUNICIPIO DE MONTEMORELOS NUEVO LEÓN

FORMATO DEL EJERCICIO Y DESTINO DE GASTO FEDERALIZADO Y REINTEGROS

PERIODO DE ENERO A DICIEMBRE DE 2022

DESTINO DE LAS APORTACIONES	MINISTRADO	DEVENGADO	PAGADO	REINTEGRO
311 ENERGIA ELECTRICA	12,418,549.00	12,418,549.00	12,418,549.00	0
113 SUELDOS BASE AL PERSONAL PERMANENTE	39,236,931.00	39,236,931.00	39,236,931.00	0
TOTAL, DEL FONDO IV RAMO 33	51,655,480.00	51,655,480.00	51,655,480.00	0
615 PAVIMENTACION	12,470,448.08	12,470,448.08	12,470,448.08	0
613 RED DE AGUA POTABLE Y DRENAJE	6,951,760.62	6,951,760.62	6,951,760.62	0
611 REHABILITACIÓN Y MEJORAMIENTO DE VIVIENDA	2,335,980.28	2,335,980.28	2,335,980.28	0
137 GASTO INDIRECTO	654,472.00	654,472.00	654,472.00	0
TOTAL, DEL FONDO III RAMO 33	22,412,660.98	22,412,660.98	22,412,660.98	0
TOTAL, RAMO 33 FONDO III Y IV	74,068,140.98	74,068,140.98	74,068,140.98	0

C. MIGUEL ÁNGEL SALAZAR RANGEL
PRESIDENTE MUNICIPAL

C. P. AROLDO JIMÉNEZ DE LA CRUZ
TESORERO MUNICIPAL

C. SAMARA KARELLI NUÑEZ IBARRA
SINDICO PRIMERO




“DEUDA PÚBLICA FINANCIERA”


MEDIANTE EL PRESENTE OFICIO ME PERMITO HACER DE SU CONOCIMIENTO LA SITUACIÓN QUE GUARDAN LOS CRÉDITOS CON BANOBRAS, S. N. C., Y BANCO BANORTE, S.A. LOS CUALES FUERON CONTRATADOS DE LA SIGUIENTE MANERA:

FECHA DE CONTRATACIÓN	FECHA DE VENCIMIENTO	NÚMERO DE CONTRATO	MÚMERO DE MENSUALIDADES	MONTO CONTRATADO	SALDO AL 31 DE DICIEMBRE 2022	TASA %	PAGO MENSUAL
21/11/2007	03/11/2027	7015	240	12,500,000.00	3,171,656.89	6.5155	53,756.90
11/08/2009	04/09/2028	7430	240	6,000,000.00	1,779,761.70	6.6955	25,793.65
27/04/2012	03/10/2022	10708	120	11,407,026.00	0.00		0.00
SUB-TOTAL				49'907,026.00	4,951,418.59		79,550.55


C. MIGUEL ÁNGEL SALAZAR RANGEL
PRESIDENTE MUNICIPAL


C. P. AROLDO JIMÉNEZ DE LA CRUZ
TESORERO MUNICIPAL


C. SAMARA KARELLI NUÑEZ IBARRA
SINDICO PRIMERO




BALANZA DE

Del

MONEDA:

PESOS

Clave	Nombre	SI-Deudor	SI-Acreedor	Cargos	Crédito	SF-Deudor	SF-Acreedor
1-0-0-0-0000	ACTIVO	328,952,442.95				433,015,941.40	
1-1-0-0-0000	ACTIVO CIRCULANTE	65,149,219.68		1,261,451,982.51	1,157,368,484.06	177,427,382.57	
1-1-1-0-0000	EFFECTIVO Y EQUIVALENTES	53,962,504.25		1,205,491,355.94	1,093,213,193.05	144,780,786.20	
1-1-1-1-0000	EFFECTIVO	22,614.34		750,150,342.73	659,332,060.78	185,614.34	
1-1-1-1-1-0000	FONDOS CAJAS RECAUDADORAS	8,000.00		195,000.00	32,000.00	14,000.00	
1-1-1-1-1-0001	ADELA GOMEZ	5,000.00		20,000.00	14,000.00	4,000.00	
1-1-1-1-1-0004	YOLANDA MARIELA MARTINEZ MEDRANO	-1,000.00		6,000.00	7,000.00	-1,000.00	
1-1-1-1-1-0003	JESSICA MARIA RODRIGUEZ DELGADO	1,000.00		8,000.00	5,000.00	4,000.00	
1-1-1-1-1-0005	JARETH AZUCENA BECERRA TREVIÑO	1,000.00		4,000.00	2,000.00	4,000.00	
1-1-1-1-1-0009	ALONDRA MAGDALENA GARZA SERRANO	2,000.00		2,000.00	2,000.00	2,000.00	
1-1-1-1-1-0000	NOHEMI FLORES			165,000.00	10,000.00	230,000.00	
1-1-1-1-2-0000	FONDOS REVOLVENTES	75,000.00				15,000.00	
1-1-1-1-2-0003	ELENA BERENICE GARZA HERNANDEZ	15,000.00				35,000.00	
1-1-1-1-2-0004	ALICIA CATALINA GUTIERREZ GARCIA	20,000.00				20,000.00	
1-1-1-1-2-0005	ZURISADAI BOBADILLA GONZALEZ	20,000.00				20,000.00	
1-1-1-1-2-0006	MARCELA GARZA MEZA/FONDO REV	20,000.00				40,000.00	
1-1-1-1-2-0008	SANDRA DE LOS ANGELES SALAZAR GARCIA					20,000.00	
1-1-1-1-2-9999	FONDOS REVOLVENTES CUENTAS ANTERIORES					100,000.00	
1-1-1-1-3-0000	FONDOS CAJAS RECAUDADORAS	-60,385.66				-58,385.66	
1-1-1-1-3-9999	FONDOS CAJAS RECAUDADORAS CUENTAS ANTERIORES	-60,385.66				-58,385.66	
1-1-1-2-0-0000	BANCOS/TESORERIA	54,210,472.80		665,883,865.39	588,405,288.33	131,689,049.86	
1-1-1-2-1-0000	RECURSOS PROPIOS	54,210,472.80		665,883,865.39	588,405,288.33	131,689,049.86	
1-1-1-2-1-0001	SANTANDER 92000698865 / GASTO CORRIENTE	-80,046.96		60,046.96			
1-1-1-2-1-0003	SANTANDER 65502847716 / REC. PROPIOS PREDIAL	-159,545.92		159,545.92			
1-1-1-2-1-0004	SANTANDER 65504769401 / SEMARNAT 2014	21,385.17			21,385.17		
1-1-1-2-1-0005	SANTANDER 65505045847 / PASAPORTES REC. PROPIOS	331,831.39			331,831.39		
1-1-1-2-1-0006	SANTANDER 65505458363 / DESENLIZADOS 2016	3,604.43			3,604.43		
1-1-1-2-1-0007	SANTANDER 65503525463 DEPORTES	212,592.43			212,592.43		
1-1-1-2-1-0008	SANTANDER 6550258081 AHORRO	-2,494,200.00		2,494,200.00			
1-1-1-2-1-0009	SANTANDER 65504488546 PROG HABITAT FEDERAL	183,794.38					
1-1-1-2-1-0010	SANTANDER 65504354932 FOPEDEP 2014	-183,794.38					
1-1-1-2-1-0011	SANTANDER 65507841242 / CUENTA CORRIENTE 2020	-40,070.99		40,070.99			
1-1-1-2-1-0012	SANTANDER 65506771138 PROGRAMAS REGIONALES 2 (2018)	-111,780.39		111,780.39			
1-1-1-2-1-0014	SANTANDER 65-507117319 SIPINNA (PROGRAMA DIF)	67,113.28			67,113.28		
1-1-1-2-1-0015	SANTANDER 65507841242 / FONDEM 2019	-0.02		0.02			
1-1-1-2-1-0016	SANTANDER 65507841364 / FONDO SEGURIDAD 2020	460,341.32			460,341.32		
1-1-1-2-1-0017	SANTANDER 22000715232 PROVEEDORES RP 2020	700.42			700.42		
1-1-1-2-1-0018	SANTANDER 22000715215 FONDEM 2019	0.02				0.02	
1-1-1-2-1-0019	SANTANDER - 65508155524- SIPINNA 2020	11,460.60			11,460.60		
1-1-1-2-1-0020	SANTANDER 897786236 / PASAPORTES	603.20			603.20		
1-1-1-2-1-0021	BANORTE 897791744 / ESPAPYS 2014	1,747.20			1,747.20		
1-1-1-2-1-0022	BANORTE 204713689 / PROGRAMA TU CASA 2013	21,070.75			21,070.75		
1-1-1-2-1-0023	BANORTE 081023275 / EN NL DECIDIMOS TODOS	463,641.98			463,641.98		
1-1-1-2-1-0025	BANORTE 1102308133 FONDO DESCENTRALIZADOS 20 (UNIDAD DEP)	2,240.00			2,240.00		
1-1-1-2-1-0026	BANCO BANORTE 1117509381 NOMINA 2020	-1,829,510.24		1,829,510.24		21,434.00	
1-1-1-2-1-0028	BANORTE 1119530923 F. DESC. PAVIM CUAUTHMOC	2,965,676.69		75,939,304.72		14,720,241.00	
1-1-1-2-1-0030	BANORTE 1124055318 CAPILLAS	50,669.69			50,669.69		
1-1-1-2-1-0031	BANORTE 1124048794 DIF	11,502.44			11,502.44		
1-1-1-2-1-0032	BANORTE 1124063201 PREDIAL	60,373.16			60,373.16		
1-1-1-2-1-0033	BANORTE 1124039288 GASTO CORRIENTE 1242	21,395.09			21,395.09		
1-1-1-2-1-0034	BANORTE 1124060068 PASAPORTE 2020	1,153,585.31			1,526,790.31	11,652.00	
1-1-1-2-1-0035	BANORTE 1124034014 GASTO CORRIENTE 450	43,823,795.07			144,802,519.14	16,952,678.47	
1-1-1-2-1-0036	BANORTE 1124043687 PROVEEDORES 20	1,363,627.00			4,864,921.00		
1-1-1-2-1-0037	BANORTE 1124066846 FONDO SEGURIDAD 20	1,575,521.67			1,698,078.00		
1-1-1-2-1-0039	BANORTE 1138695953 FONDO DE SEGURIDAD 2021	-1,540,471.35					
1-1-1-2-1-0040	BANORTE 1138562314 PARTICIPACIONES 2021	1,744,432.69					
1-1-1-2-1-0041	BANORTE 1155233624 SIPINNA 2021	1,193,205.53					
		197,011.48		3,730.00			
				9,481,553.07		1,732,623.47	
				11,809.22			
				10,674,756.60			
				200,741.48			





ACTIVO	1-1-2-2-1-0010	CORROS PREDIAL GOBIERNO DEL ESTADO POR ACREDITAR	15,000.00	476,581.00	489,832.00	-8,251.00
ACTIVO	1-1-2-2-1-0011	CUENTAS POR COBRAR DE RUBROS DE INGRESOS		295,959,335.04	295,949,919.04	9,416.00
ACTIVO	1-1-2-2-1-0012	PENDIENTE 1		44,248,451.55	44,248,451.55	
ACTIVO	1-1-2-3-0-0000	DEUDORES DIVERSOS POR COBRAR A CORTO PLAZO	-23,230.10	51,500.00	2,060.00	26,209.90
ACTIVO	1-1-2-3-1-0000	GASTOS POR COMPROBAR	-23,731.00	51,500.00	2,060.00	25,709.00
ACTIVO	1-1-2-3-1-0026	IESUS MEADE RANGEL				-23,731.00
ACTIVO	1-1-2-3-1-0027	GRISelda ARACELI ROMERO AGUILERA		8,000.00		8,000.00
ACTIVO	1-1-2-3-1-0028	ELENA BERENICE GARZA HERNANDEZ		10,000.00		10,000.00
ACTIVO	1-1-2-3-1-0029	ALFONSO MORALES CHARLES		5,500.00		5,500.00
ACTIVO	1-1-2-3-1-0030	ISIDRO DANIEL VALDEZ ESPINOZA		3,000.00		3,000.00
ACTIVO	1-1-2-3-1-0031	HILDA SUSANA CANTU BOLADO		1,000.00		1,000.00
ACTIVO	1-1-2-3-1-0032	OLGA MARIBEL GARCIA TAMEZ		1,000.00		1,000.00
ACTIVO	1-1-2-3-1-0033	PRESTAMOS AL PERSONAL		23,000.00	2,000.00	21,000.00
ACTIVO	1-1-2-3-1-9999	GASTOS POR COMPROBAR CUENTAS ANTEIORES			60.00	-60.00
ACTIVO	1-1-2-3-2-0000	FALTANTES DE CAJEROS	500.90			500.90
ACTIVO	1-1-2-3-2-0001	FALTANTE / ADELA GOMEZ LEAL	0.90			0.90
ACTIVO	1-1-2-3-2-0002	FALTANTE / JARETH AZUCENA BECERRA TREVINO	500.00			500.00
ACTIVO	1-1-2-4-0-0000	INGRESOS POR RECUPERAR A CORTO PLAZO	-14,405.20	77,972,667.83	77,972,667.83	-14,405.20
ACTIVO	1-1-2-4-1-0001	IMPUESTOS SOBRE DIVERSIONES Y ESPECTACULOS PUBLICOS	-14,405.20	77,972,667.83	77,972,667.83	-14,405.20
ACTIVO	1-1-2-4-1-0002	IMPUESTO PREDIAL		284,295.85	284,295.85	
ACTIVO	1-1-2-4-1-0003	SOBRE ADQUISICIÓN DE INMUEBLES		11,174,055.50	11,174,055.50	
ACTIVO	1-1-2-4-1-0004	IMPUESTOS REZAGOS		25,508,210.42	25,508,210.42	
ACTIVO	1-1-2-4-1-0005	IMPUESTOS ACCESORIOS		14,218,917.05	14,218,917.05	
ACTIVO	1-1-2-4-1-0006	DERECHOS POR SERVICIOS PUBLICOS		780,893.85	780,893.85	
ACTIVO	1-1-2-4-1-0007	POR CONSTRUCCIONES Y URBANIZACIONES		1,156,887.00	1,156,887.00	
ACTIVO	1-1-2-4-1-0008	POR CERTIFICACIONES, AUTORIZACIONES, CONSTANCIAS Y REGISTROS		5,336,813.93	5,336,813.93	
ACTIVO	1-1-2-4-1-0009	POR ANUENCIA MUNICIPAL		157,400.85	157,400.85	
ACTIVO	1-1-2-4-1-0010	POR REVISIÓN, INSPECCIÓN Y SERVICIOS		934,464.00	934,464.00	
ACTIVO	1-1-2-4-1-0011	POR EXPEDICIÓN DE LICENCIAS		6,280,774.64	6,280,774.64	
ACTIVO	1-1-2-4-1-0012	POR LIMPIEZA Y RECOLECCIÓN DE DESECHOS INDUSTRIALES Y		469,553.86	469,553.86	
ACTIVO	1-1-2-4-1-0013	POR OCUPACION EN VIA PUBLICA		688,488.27	688,488.27	
ACTIVO	1-1-2-4-1-0014	RECARGOS, GASTOS DE EJECUCIÓN, SANCIONES E INDEMNIZACIONES		1,631,662.91	1,631,662.91	
ACTIVO	1-1-2-4-1-0015	CONTRIBUCIONES POR NUEVOS FRACCIONAMIENTOS		87,517.27	87,517.27	
ACTIVO	1-1-2-4-1-0016	ENAJENACIÓN DE BIENES MUEBLES O INMUEBLES		404,998.16	404,998.16	
ACTIVO	1-1-2-4-1-0017	ARRENDAMIENTO O EXPLOTACIÓN DE BIENES MUEBLES O INMUEBLES DEL		751,989.74	751,989.74	
ACTIVO	1-1-2-4-1-0018	PRODUCTOS DIVERSOS	-21,156.19	705,093.78	705,093.78	-21,156.19
ACTIVO	1-1-2-4-1-0019	MULTAS		2,610,745.74	2,610,745.74	
ACTIVO	1-1-2-4-1-0020	DONATIVOS	6,749.99	1,630,402.20	1,630,402.20	
ACTIVO	1-1-2-4-1-0021	INDEMNIZACIONES		216,736.00	216,736.00	
ACTIVO	1-1-2-4-1-0022	APROVECHAMIENTOS DIVERSOS		476,290.93	476,290.93	
ACTIVO	1-1-2-4-1-0023	PENDIENTE 2		152,131.41	152,131.41	
ACTIVO	1-1-2-4-1-0026	PENDIENTE 3		341,498.00	341,498.00	
ACTIVO	1-1-2-4-1-0029	PENDIENTE 4		1,101,975.02	1,101,975.02	
ACTIVO	1-1-2-4-1-0030	PENDIENTE 5		767,525.01	767,525.01	
ACTIVO	1-1-2-4-1-0031	PENDIENTE 6		25,000.00	25,000.00	
ACTIVO	1-1-2-4-1-0032	PENDIENTE 7		78,140.00	78,140.00	
ACTIVO	1-1-2-5-0-0000	DEUDORES POR ANTICIPOS DE LA TESORERÍA A CORTO PLAZO	8,130,769.01	206.44	206.44	
ACTIVO	1-1-2-5-1-0000	DEUDORES POR ANTICIPOS DE LA TESORERÍA	5,790,867.86	1,910,461.28	1,910,461.28	
ACTIVO	1-1-2-5-1-0001	CUENTA POR COBRAR TRANSITORIA COMUN	5,773,774.02	1,830,015.45	1,830,015.45	
ACTIVO	1-1-2-5-1-0002	PRESTAMOS AL PERSONAL	17,093.84	461,445.62	2,041,966.36	
ACTIVO	1-1-2-5-2-0000	SUBSIDIO AL EMPLEO	2,339,901.15	1,368,569.83	669,128.42	
ACTIVO	1-1-2-5-2-0001	CREDITO AL SALARIO	1,508,361.75	80,445.83		
ACTIVO	1-1-2-5-2-0002	SUBSIDIO PARA EL EMPLEO	-8.00			
ACTIVO	1-1-2-5-1-0001	DONATIVOS EN ESPECIE	8.00	80,445.83	80,445.83	
ACTIVO	1-1-2-5-1-0002	OTROS DERECHOS A RECIBIR, DONATIVOS BIENES MUEBLE	3,028,842.02			
ACTIVO	1-1-3-0-0-0000	DERECHOS A RECIBIR BIENES O SERVICIOS	3,282,313.40	34,719,421.52	12,494,512.08	
ACTIVO	1-1-3-1-0-0000	ANTICIPO A PROVEEDORES POR ADQUISICIÓN DE BIENES Y PRESTACIÓN DE	3,282,313.40	34,719,421.52	12,494,512.08	
ACTIVO	1-1-3-1-1-0001	ANTICIPO A PROVEEDORES POR ADQUISICIÓN DE BIENES Y PRESTACIÓN DE	3,282,313.40	19,215,374.00	12,494,512.08	
ACTIVO	1-1-3-1-1-0002	ANT PROVEED SUMINISTRO SEGUNDO S DE R.L.		15,504,047.52		
ACTIVO	1-1-3-0-0-0000	ANTICIPO A CONTRATISTAS POR OBRAS PUBLICAS A CORTO PLAZO	-253,471.38			
ACTIVO	1-1-3-4-1-0000	ANTICIPO A CONTRATISTAS POR OBRAS PUBLICAS A CORTO PLAZO	-253,471.38			
ACTIVO	1-1-3-4-1-0001	ANTICIPO A CONTRATISTAS	-253,471.38			
ACTIVO	1-1-5-0-0-0000	ALMACEN		2,594.99	2,594.99	
ACTIVO	1-1-5-1-0-0000	ALMACEN		2,594.99	2,594.99	
ACTIVO	1-1-5-1-1-0000	ALMACEN		2,594.99	2,594.99	
ACTIVO	1-1-5-1-1-0001	ALMACEN		2,594.99	2,594.99	
ACTIVO	1-2-0-0-0-0000	ACTIVO NO CIRCULANTE	263,803,223.27	55,960,626.57	64,175,291.01	
ACTIVO	1-2-1-0-0-0000	INVERSIONES FINANCIERAS A LARGO PLAZO	635,151.00			
ACTIVO	1-2-1-3-0-0000	FIDEICOMISOS, MANDATOS Y CONTRATOS ANALOGOS	635,151.00			



ACTIVO	1-2-1-3-7-0000	FIDEICOMISOS, MANDATOS Y CONTRATOS ANÁLOGOS DE ENTIDADES	635 151.00	635 151.00		635 151.00
ACTIVO	1-2-1-3-7-0001	FIDEICOMISOS, MANDATOS Y CONTRATOS ANÁLOGOS DE ENTIDADES	635 151.00	635 151.00		635 151.00
ACTIVO	1-2-3-0-0-0000	BIENES INMUEBLES, INFRAESTRUCTURA Y CONSTRUCCIONES EN PROCESO	238,666,864.05	221,792,582.28	52,002,401.08	221,792,582.28
ACTIVO	1-2-3-1-0-0000	TERRENOS	169,135,393.23	169,135,393.23		169,135,393.23
ACTIVO	1-2-3-1-1-0000	TERRENOS	169,135,393.23	169,135,393.23		169,135,393.23
ACTIVO	1-2-3-1-1-0001	TERRENOS	169,135,393.23	169,135,393.23		169,135,393.23
ACTIVO	1-2-3-2-0-0000	VIVIENDAS	83,672.00	83,672.00		83,672.00
ACTIVO	1-2-3-2-1-0000	VIVIENDAS	83,672.00	83,672.00		83,672.00
ACTIVO	1-2-3-2-1-0001	VIVIENDAS	83,672.00	83,672.00		83,672.00
ACTIVO	1-2-3-3-0-0000	EDIFICIOS NO HABITACIONALES	17,445,398.20	17,445,398.20		17,445,398.20
ACTIVO	1-2-3-3-0-0000	EDIFICIOS NO HABITACIONALES	17,445,398.20	17,445,398.20		17,445,398.20
ACTIVO	1-2-3-3-1-0001	EDIFICIOS NO HABITACIONALES	17,445,398.20	17,445,398.20		17,445,398.20
ACTIVO	1-2-3-5-0-0000	CONSTRUCCIONES EN PROCESO EN BIENES DE DOMINIO PÚBLICO	34,136,774.31	34,136,774.85	52,002,401.08	34,136,773.85
ACTIVO	1-2-3-5-1-0000	EDIFICACION HABITACIONAL EN PROCESO	52,002,400.62	52,002,400.21	52,002,400.21	8,501,077.29
ACTIVO	1-2-3-5-1-0001	EDIFICACION HABITACIONAL EN PROCESO	52,002,400.21	52,002,400.21	52,002,400.21	8,501,077.29
ACTIVO	1-2-3-5-2-0000	EDIFICACION NO HABITACIONAL EN PROCESO	0.32	0.32		0.32
ACTIVO	1-2-3-5-2-0001	EDIFICACION NO HABITACIONAL EN PROCESO	0.32	0.32		0.32
ACTIVO	1-2-3-5-3-0000	CONSTRUCCION DE OBRAS PARA EL ABASTECIMIENTO DE AGUA	0.03			8,630,043.78
ACTIVO	1-2-3-5-3-0001	CONSTRUCCION DE OBRAS PARA EL ABASTECIMIENTO DE AGUA	0.03			8,630,043.78
ACTIVO	1-2-3-5-4-0000	DIVISION DE TERRENOS Y CONSTRUCCION DE OBRAS DE URBANIZACION EN	-0.30	3,887,201.36		3,887,201.06
ACTIVO	1-2-3-5-4-0001	DIVISION DE TERRENOS Y CONSTRUCCION DE OBRAS DE URBANIZACION EN	-0.30	3,887,201.36		3,887,201.06
ACTIVO	1-2-3-5-5-0000	CONSTRUCCION DE VIAS DE COMUNICACION EN PROCESO	-0.11	13,118,451.83		13,118,451.72
ACTIVO	1-2-3-5-5-0001	CONSTRUCCION DE VIAS DE COMUNICACION EN PROCESO	-0.11	0.11		
ACTIVO	1-2-3-5-5-0002	PAVIMENTACION HIDRAULICO				13,118,451.72
ACTIVO	1-2-3-5-6-0000	OTRAS CONSTRUCCIONES DE INGENIERIA CIVIL U OBRA PESADA EN	-0.08	0.08		8,630,043.78
ACTIVO	1-2-3-5-6-0001	OTRAS CONSTRUCCIONES DE INGENIERIA CIVIL U OBRA PESADA EN	-0.08	0.08		8,630,043.78
ACTIVO	1-2-3-5-7-0000	INSTALACIONES Y EQUIPAMIENTO EN CONSTRUCCIONES EN PROCESO	0.23		0.23	
ACTIVO	1-2-3-5-7-0001	INSTALACIONES Y EQUIPAMIENTO EN CONSTRUCCIONES EN PROCESO	0.23		0.23	
ACTIVO	1-2-3-5-8-0000	TRABAJOS DE ACABADOS EN EDIFICACIONES Y OTROS TRABAJOS	0.32		0.32	
ACTIVO	1-2-3-5-8-0001	TRABAJOS DE ACABADOS EN EDIFICACIONES Y OTROS TRABAJOS	0.32		0.32	
ACTIVO	1-2-3-5-9-0000	CONSTRUCCIONES EN PROCESO EN BIENES PROPIOS				991,345.00
ACTIVO	1-2-3-5-9-0001	CONSTRUCCIONES EN PROCESO EN BIENES PROPIOS				991,345.00
ACTIVO	1-2-3-5-9-0002	CONSTRUCCION NO HABITACIONAL EN PROCESO				590,000.00
ACTIVO	1-2-3-6-0-0000	EDIFICACION NO HABITACIONAL EN PROCESO				590,000.00
ACTIVO	1-2-3-6-2-0000	EDIFICACION NO HABITACIONAL EN PROCESO				441,345.00
ACTIVO	1-2-3-6-2-0001	EDIFICACION NO HABITACIONAL EN PROCESO				441,345.00
ACTIVO	1-2-3-6-6-0000	OTRAS CONSTRUCCIONES DE INGENIERIA CIVIL U OBRA PESADA EN				441,345.00
ACTIVO	1-2-3-6-6-0001	CONSTRUCCION DE MONUMENTOS				441,345.00
ACTIVO	1-2-4-0-0-0000	BIENES MUEBLES	44,419,602.20	13,267,539.50	11,447,302.69	46,239,839.01
ACTIVO	1-2-4-1-0-0000	MOBILIARIO Y EQUIPO DE ADMINISTRACION	7,126,971.44	1,398,756.34		8,525,727.78
ACTIVO	1-2-4-1-1-0000	MUEBLES DE OFICINA Y ESTANTERIA	2,062,072.69	103,564.49		2,165,637.18
ACTIVO	1-2-4-1-1-0001	MUEBLES DE OFICINA Y ESTANTERIA	2,062,072.69	103,564.49		2,165,637.18
ACTIVO	1-2-4-1-2-0000	MUEBLES, EXCEPTO DE OFICINA Y ESTANTERIA	204,255.04	52,326.03		256,581.07
ACTIVO	1-2-4-1-2-0001	MUEBLES, EXCEPTO DE OFICINA Y ESTANTERIA	204,255.04	52,326.03		256,581.07
ACTIVO	1-2-4-1-3-0000	EQUIPO DE CÓMPUTO Y DE TECNOLOGIAS DE LA INFORMACIÓN	3,967,707.57	851,662.82		4,819,370.39
ACTIVO	1-2-4-1-3-0001	EQUIPO DE CÓMPUTO Y DE TECNOLOGIAS DE LA INFORMACIÓN	3,967,707.57	851,662.82		4,819,370.39
ACTIVO	1-2-4-1-9-0000	OTROS MOBILIARIOS Y EQUIPOS DE ADMINISTRACIÓN	892,936.14	391,203.00		1,284,139.14
ACTIVO	1-2-4-1-9-0001	OTROS MOBILIARIOS Y EQUIPOS DE ADMINISTRACIÓN	892,936.14	391,203.00		1,284,139.14
ACTIVO	1-2-4-2-0-0000	MOBILIARIO Y EQUIPO EDUCACIONAL Y RECREATIVO	1,116,901.45	165,692.08		1,282,593.53
ACTIVO	1-2-4-2-1-0000	EQUIPOS Y APARATOS AUDIOVISUALES	475,266.39	37,110.72		512,377.11
ACTIVO	1-2-4-2-1-0001	EQUIPOS Y APARATOS AUDIOVISUALES	475,266.39	37,110.72		512,377.11
ACTIVO	1-2-4-2-2-0000	APARATOS DEPORTIVOS	123,130.00			123,130.00
ACTIVO	1-2-4-2-2-0001	APARATOS DEPORTIVOS	123,130.00			123,130.00
ACTIVO	1-2-4-2-3-0000	CÁMARAS FOTOGRAFICAS Y DE VIDEO	409,934.42	128,581.36		538,515.78
ACTIVO	1-2-4-2-3-0001	CÁMARAS FOTOGRAFICAS Y DE VIDEO	409,934.42	128,581.36		538,515.78
ACTIVO	1-2-4-2-9-0000	OTRO MOBILIARIO Y EQUIPO EDUCACIONAL Y RECREATIVO	108,570.64	108,570.64		108,570.64
ACTIVO	1-2-4-2-9-0001	OTRO MOBILIARIO Y EQUIPO EDUCACIONAL Y RECREATIVO	108,570.64	108,570.64		108,570.64
ACTIVO	1-2-4-3-0-0000	EQUIPO E INSTRUMENTAL MEDICO Y DE LABORATORIO	207,189.21	205,939.21		207,189.21
ACTIVO	1-2-4-3-1-0000	EQUIPO MEDICO Y DE LABORATORIO	205,939.21	205,939.21		205,939.21
ACTIVO	1-2-4-3-2-0000	EQUIPO MEDICO Y DE LABORATORIO	1,250.00			1,250.00
ACTIVO	1-2-4-3-2-0001	INSTRUMENTAL MEDICO Y DE LABORATORIO	1,250.00			1,250.00
ACTIVO	1-2-4-4-0-0000	VEHICULOS Y EQUIPO DE TRANSPORTE	16,751,293.16	8,692,999.99	9,407,024.53	16,037,268.62
ACTIVO	1-2-4-4-1-0000	VEHICULOS Y EQUIPO TERRESTRE	16,366,553.16	8,692,999.99	9,385,264.53	15,674,288.62
ACTIVO	1-2-4-4-1-0001	VEHICULOS Y EQUIPO TERRESTRE	16,366,553.16	8,692,999.99	9,385,264.53	15,674,288.62
ACTIVO	1-2-4-4-2-0000	CARROCERIAS Y REMOLQUES	56,180.00		18,000.00	38,180.00
ACTIVO	1-2-4-4-2-0001	CARROCERIAS Y REMOLQUES	56,180.00		18,000.00	38,180.00
ACTIVO	1-2-4-4-9-0000	OTROS EQUIPOS DE TRANSPORTE	328,580.00	3,760.00		324,800.00
ACTIVO	1-2-4-4-9-0001	OTROS EQUIPOS DE TRANSPORTE	328,580.00	3,760.00		324,800.00
ACTIVO	1-2-4-5-0-0000	EQUIPO DE DEFENSA Y SEGURIDAD	1,498,931.70			2,685,612.86
ACTIVO	1-2-4-5-1-0000	EQUIPO DE DEFENSA Y SEGURIDAD	1,498,931.70			2,685,612.86
ACTIVO	1-2-4-5-1-0001	EQUIPO DE DEFENSA Y SEGURIDAD	1,498,931.70			2,685,612.86
ACTIVO	1-2-4-6-0-0000	MAQUINARIA, OTROS EQUIPOS Y HERRAMIENTAS	5,808,518.50	636,728.77	853,597.00	5,591,650.27
ACTIVO	1-2-4-6-1-0000	MAQUINARIA Y EQUIPO AGROPECUARIO	249,169.65	52,500.00		301,669.65



ACTIVO	1-2-4-6-1-0001	MAQUINARIA Y EQUIPO AGROPECUARIO	249,169.65	52,500.00	301,669.65
ACTIVO	1-2-4-6-2-0000	MAQUINARIA Y EQUIPO INDUSTRIAL	129,115.85		129,115.85
ACTIVO	1-2-4-6-2-0001	MAQUINARIA Y EQUIPO INDUSTRIAL	129,115.85		129,115.85
ACTIVO	1-2-4-6-3-0000	MAQUINARIA Y EQUIPO DE CONSTRUCCIÓN	909,355.22	52,500.00	534,381.00
ACTIVO	1-2-4-6-3-0001	MAQUINARIA Y EQUIPO DE CONSTRUCCIÓN	909,355.22	52,500.00	534,381.00
ACTIVO	1-2-4-6-4-0000	SISTEMAS DE AIRE ACONDICIONADO, CALEFACCÓN Y DE REFRIGERACÓN	1,503,253.82	335,474.76	1,838,728.58
ACTIVO	1-2-4-6-4-0001	SISTEMAS DE AIRE ACONDICIONADO, CALEFACCÓN Y DE REFRIGERACÓN	1,503,253.82	335,474.76	1,838,728.58
ACTIVO	1-2-4-6-5-0000	EQUIPO DE COMUNICACÓN Y TELECOMUNICACÓN	1,591,004.26	1,591,004.26	1,591,004.26
ACTIVO	1-2-4-6-5-0001	EQUIPO DE COMUNICACÓN Y TELECOMUNICACÓN	1,591,004.26	1,591,004.26	1,591,004.26
ACTIVO	1-2-4-6-6-0000	EQUIPOS DE GENERACÓN ELÉCTRICA, APARATOS Y ACCESORIOS	48,210.01	196,254.01	48,210.01
ACTIVO	1-2-4-6-6-0001	EQUIPOS DE GENERACÓN ELÉCTRICA, APARATOS Y ACCESORIOS	48,210.01	196,254.01	48,210.01
ACTIVO	1-2-4-6-7-0000	HERRAMIENTAS Y MÁQUINAS-HERRAMIENTA	931,913.69		1,128,167.70
ACTIVO	1-2-4-6-7-0001	HERRAMIENTAS Y MÁQUINAS-HERRAMIENTA	931,913.69		1,128,167.70
ACTIVO	1-2-4-6-9-0000	OTROS EQUIPOS	446,496.00		127,280.00
ACTIVO	1-2-4-6-9-0001	OTROS EQUIPOS	446,496.00		127,280.00
ACTIVO	1-2-4-7-0-0000	COLECCIONES, OBRAS DE ARTE Y OBJETOS VALIOSOS	699,020.00	699,020.00	699,020.00
ACTIVO	1-2-4-7-1-0000	BIENES ARTÍSTICOS, CULTURALES Y CIENTÍFICOS	699,020.00	699,020.00	699,020.00
ACTIVO	1-2-4-7-1-0001	BIENES ARTÍSTICOS, CULTURALES Y CIENTÍFICOS	699,020.00	699,020.00	699,020.00
ACTIVO	1-2-4-8-0-0000	ACTIVOS BIOLÓGICOS	11,210,776.74	11,210,776.74	11,210,776.74
ACTIVO	1-2-4-8-8-0000	ARBOLES Y PLANTAS	11,210,776.74	11,210,776.74	11,210,776.74
ACTIVO	1-2-4-8-8-0001	ARBOLES Y PLANTAS	11,210,776.74	11,210,776.74	11,210,776.74
ACTIVO	1-2-5-0-0-0000	ACTIVOS INTANGIBLES	1,572,794.00	1,572,794.00	1,572,794.00
ACTIVO	1-2-5-1-0-0000	SOFTWARE	1,572,794.00	1,572,794.00	1,572,794.00
ACTIVO	1-2-5-1-1-0000	SOFTWARE	1,572,794.00	1,572,794.00	1,572,794.00
ACTIVO	1-2-5-9-0-0000	OTROS ACTIVOS INTANGIBLES	10,718.40		10,718.40
ACTIVO	1-2-5-9-1-0000	OTROS ACTIVOS INTANGIBLES	10,718.40		10,718.40
ACTIVO	1-2-6-0-0-0000	DEPRECIACIÓN, DETERIORO Y AMORTIZACIÓN ACUMULADA DE BIENES	-21,501,906.38	7,564,967.76	-14,662,525.86
ACTIVO	1-2-6-1-0-0000	DEPRECIACIÓN ACUMULADA DE BIENES INMUEBLES	-7,705,240.96	3,768.23	-7,709,009.19
ACTIVO	1-2-6-1-1-0000	DEPRECIACIÓN ACUMULADA DE BIENES INMUEBLES	-7,705,240.96	3,768.23	-7,709,009.19
ACTIVO	1-2-6-1-1-0001	DEPRECIACIÓN ACUMULADA DE BIENES INMUEBLES	-7,705,240.96	3,768.23	-7,709,009.19
ACTIVO	1-2-6-1-1-0002	DEPRECIACIÓN ACUMULADA DE BIENES INMUEBLES	-75,095.36		-78,863.59
ACTIVO	1-2-6-1-1-0003	DEPRECIACIÓN ACUMULADA DE BIENES INMUEBLES	-75,095.36		-78,863.59
ACTIVO	1-2-6-1-1-0004	DEPRECIACIÓN ACUMULADA DE BIENES INMUEBLES	-7,630,145.60		-7,630,145.60
ACTIVO	1-2-6-3-0-0000	DEPRECIACIÓN ACUMULADA DE BIENES MUEBLES	-13,785,877.42	7,564,967.76	-6,942,728.67
ACTIVO	1-2-6-3-1-0000	DEPRECIACIÓN ACUMULADA DE BIENES MUEBLES	-13,785,877.42	7,564,967.76	-6,942,728.67
ACTIVO	1-2-6-3-1-0001	DEP ACUMULADA MUEBLES DE OFNA Y EQU.	-2,341,376.98	200,613.71	-2,541,990.69
ACTIVO	1-2-6-3-1-0002	DEP ACUMULADA MUEBLES EXCEPTO OFICINA Y EQU.	-53,296.50	30,244.18	-83,540.68
ACTIVO	1-2-6-3-1-0003	DEP ACUM EQUIPO DE COMPUTO Y TEC INF..	-1,572,772.46	204.12	-1,572,976.58
ACTIVO	1-2-6-3-1-0004	DEP ACUM OTROS MOB Y EQUIP	-272,854.02	267,524.37	-322,247.46
ACTIVO	1-2-6-3-1-0005	DP ACUM EQUIPOS Y APARATOS AUDIOVISUALES	-237,914.86		-237,914.86
ACTIVO	1-2-6-3-1-0006	DEP ACUM APARATOS DEPORTIVOS	-101,567.06		-105,397.00
ACTIVO	1-2-6-3-1-0007	DEP ACUM CAMARAS FOTOGRAFICAS Y VIDEO	-95,130.57		-95,130.57
ACTIVO	1-2-6-3-1-0008	DEP ACUM OTROS MOB Y EQUIPO DE EDUCACION	-85,432.59		-89,500.70
ACTIVO	1-2-6-3-1-0009	DEP ACUM EQUIPO MEDICO Y DE LABORATORIO	-35,705.52		-35,705.52
ACTIVO	1-2-6-3-1-0010	DEP ACUM INSTRUMENTAL MEDICO Y DE LABORATORIO	-1,333.33		-1,333.33
ACTIVO	1-2-6-3-1-0011	DEP ACUM. AUTOS Y EQUIPO TPTE.	-6,428,633.16	6,790,655.83	362,062.67
ACTIVO	1-2-6-3-1-0012	DEP ACUM CARROCERIAS Y REMOLQUES	-18,000.00	18,000.00	156.66
ACTIVO	1-2-6-3-1-0013	DEP ACUM OTROS EQUIPOS DE TPTE.	-3,603.34	3,760.00	-308,940.19
ACTIVO	1-2-6-3-1-0014	DEP ACUM EQUIPO DEFENSA Y SEGURIDAD	-308,940.19		-308,940.19
ACTIVO	1-2-6-5-0-0000	AMORTIZACIÓN ACUMULADA DE ACTIVOS INTANGIBLES	-2,229,316.84	534,381.00	-1,900,270.42
ACTIVO	1-2-6-5-1-0000	AMORTIZACIÓN ACUMULADA DE ACTIVOS INTANGIBLES	-10,788.00		-10,788.00
ACTIVO	1-2-6-5-1-0001	AMORTIZACIÓN ACUMULADA DE ACTIVOS INTANGIBLES	-10,788.00		-10,788.00
ACTIVO	1-2-6-5-1-0002	AMORTIZACIÓN ACUMULADA DE ACTIVOS INTANGIBLES	-10,788.00		-10,788.00
ACTIVO	1-2-6-5-1-0003	AMORTIZACIÓN ACUMULADA DE ACTIVOS INTANGIBLES	-10,788.00		-10,788.00
ACTIVO	1-2-6-5-1-0004	AMORTIZACIÓN ACUMULADA DE ACTIVOS INTANGIBLES	-10,788.00		-10,788.00
ACTIVO	1-2-6-5-1-0005	AMORTIZACIÓN ACUMULADA DE ACTIVOS INTANGIBLES	-10,788.00		-10,788.00
ACTIVO	1-2-6-5-1-0006	MUEBLERIAS PTE DE PAGO	7,969.00		-7,969.00
ACTIVO	1-2-6-5-1-0007	SINDICATOS (CUOTAS)	432,706.00		-432,706.00
ACTIVO	1-2-6-5-1-0008	SINDICATOS (PRESTAMOS)	50,508.28		-50,508.28
ACTIVO	1-2-6-5-1-0009	PROVEEDORES POR PAGAR A CORTO PLAZO	167,644,811.50	172,702,972.59	43,426,637.38
ACTIVO	1-2-6-5-1-0010	PROVEEDORES POR PAGAR A CORTO PLAZO	167,644,811.50	172,702,972.59	43,426,637.38
ACTIVO	1-2-6-5-1-0011	PROVEEDORES POR PAGAR A CORTO PLAZO	167,643,939.27	167,643,939.27	43,418,192.39
ACTIVO	1-2-6-5-1-0012	PASIVOS POR DOCUMENTAR	872.23		8,444.99
ACTIVO	1-2-6-5-1-0013	CONTRATISTAS POR OBRAS PUBLICAS POR PAGAR A CORTO PLAZO	29,608,966.67		11,497,684.68
ACTIVO	1-2-6-5-1-0014	CONTRATISTAS POR OBRAS PUBLICAS POR PAGAR A CORTO PLAZO	29,608,966.67		11,497,684.68
PASIVO	2-0-0-0-0-0000	PASIVO	0.00	1,261,451,982.51	433,015,941.40
PASIVO	2-1-0-0-0-0000	PASIVO CIRCULANTE	170,644,045.96	273,143,475.13	147,938,246.30
PASIVO	2-1-1-0-0-0000	CUENTAS POR PAGAR A CORTO PLAZO	165,889,629.76	271,541,010.64	143,941,434.30
PASIVO	2-1-1-1-0-0000	SERVICIOS PERSONALES POR PAGAR A CORTO PLAZO	143,753,010.44	237,575,819.42	142,998,927.70
PASIVO	2-1-1-1-1-0000	SERVICIOS PERSONALES POR PAGAR A CORTO PLAZO	-18,813,595.80	4,971,741.11	-16,928,154.28
PASIVO	2-1-1-1-1-0001	NOMINA POR PAGAR	-18,813,595.80	4,971,741.11	-16,928,154.28
PASIVO	2-1-1-1-1-0002	PENSION ALIMENTICIA PTE PAGO	2,628,718.82	5,487,467.54	-15,954,847.08
PASIVO	2-1-1-1-1-0003	SERVICIO DE CREDITO PTE DE PAGO	402,900.60	1,369,247.64	966,347.04
PASIVO	2-1-1-1-1-0004	OPTICAS PTE DE PAGO	11,425.90	2,467.45	-1,435,045.06
PASIVO	2-1-1-1-1-0005	MUEBLERIAS PTE DE PAGO	7,969.00		-7,969.00
PASIVO	2-1-1-1-1-0006	MUEBLERIAS PTE DE PAGO	432,706.00		-432,706.00
PASIVO	2-1-1-1-1-0007	SINDICATOS (PRESTAMOS)	50,508.28		-50,508.28
PASIVO	2-1-1-2-0-0000	PROVEEDORES POR PAGAR A CORTO PLAZO	38,368,476.29	172,702,972.59	43,426,637.38
PASIVO	2-1-1-2-1-0000	PROVEEDORES POR PAGAR A CORTO PLAZO	38,368,476.29	172,702,972.59	43,426,637.38
PASIVO	2-1-1-2-1-0001	PROVEEDORES	38,368,476.29	167,643,939.27	43,418,192.39
PASIVO	2-1-1-2-1-0002	PASIVOS POR DOCUMENTAR	872.23	9,317.22	8,444.99
PASIVO	2-1-1-3-0-0000	CONTRATISTAS POR OBRAS PUBLICAS POR PAGAR A CORTO PLAZO	7,235,176.74	33,871,374.61	11,497,684.68
PASIVO	2-1-1-3-0-0001	CONTRATISTAS POR OBRAS PUBLICAS POR PAGAR A CORTO PLAZO	7,235,176.74	33,871,374.61	11,497,684.68
TOTAL:			328,952,442.95	1,261,451,982.51	433,015,941.40

1

PASIVO	2-1-1-3-1-0000	CONTRATISTAS POR OBRAS PÚBLICAS POR PAGAR A CORTO PLAZO	7,235,176.74	29,608,866.67	33,871,374.61	11,497,684.68
PASIVO	2-1-1-3-1-0001	PARTICIPACIONES	7,235,176.74	29,608,866.67	33,871,374.61	11,497,684.68
PASIVO	2-1-1-4-0-0000	PARTICIPACIONES Y APORTACIONES POR PAGAR A CORTO PLAZO	4,000,000.00	2,999,999.98	-999,999.99	0.03
PASIVO	2-1-1-4-1-0000	PARTICIPACIONES Y APORTACIONES POR PAGAR	4,000,000.00	2,999,999.98	-999,999.99	0.03
PASIVO	2-1-1-4-1-0001	ANTICIPO DE PARTICIPACIONES	4,000,000.00	2,999,999.98	-999,999.99	0.03
PASIVO	2-1-1-5-0-0000	TRANSFERENCIAS OTORGADAS POR PAGAR A CORTO PLAZO	5,120.00			5,120.00
PASIVO	2-1-1-5-1-0000	TRANSFERENCIAS OTORGADAS POR PAGAR A CORTO PLAZO	5,120.00			5,120.00
PASIVO	2-1-1-5-1-0001	TRANSFERENCIAS OTORGADAS POR PAGAR A CORTO PLAZO				
PASIVO	2-1-1-5-0-0000	TRANSFERENCIAS OTORGADAS POR PAGAR A CORTO PLAZO				
PASIVO	2-1-1-6-1-0000	INTERESES, COMISIONES Y OTROS GASTOS DE LA DEUDA PÚBLICA POR	112,957,833.21	1,163,228.65	1,163,228.65	104,155,807.36
PASIVO	2-1-1-6-1-0001	INTERESES, COMISIONES Y OTROS GASTOS DE LA DEUDA PÚBLICA POR	112,957,833.21	1,163,228.65	1,163,228.65	104,155,807.36
PASIVO	2-1-1-7-0-0000	RETENCIONES Y CONTRIBUCIONES POR PAGAR A CORTO PLAZO	77,059,812.63	14,470,352.00	14,470,352.00	68,253,521.47
PASIVO	2-1-1-7-1-0000	IMPUESTOS POR PAGAR	343,819.18	14,470,352.00	5,664,060.84	343,819.18
PASIVO	2-1-1-7-1-0001	ISPT RETENIDO AL PERSONAL				
PASIVO	2-1-1-7-1-0002	RETENCION 10% SOBRE ARRENDAMIENTO	-10,224.80		410.64	-9,813.96
PASIVO	2-1-1-7-1-0003	RETENCION 10% SOBRE HONORARIOS	91,193.11			91,193.11
PASIVO	2-1-1-7-1-0004	RETENCION 0.1 AL MILLAR SOBRE OBRAS	973,961.36			973,961.36
PASIVO	2-1-1-7-1-0005	RETENCION DEL 0.5 AL MILLAR SOBRE OBRAS	34,499,271.53			34,499,271.53
PASIVO	2-1-1-7-1-0006	IMPUESTOS POR PAGAR A LA FEDERACION				
PASIVO	2-1-1-7-1-0007	RET 1.25 RESICO				
PASIVO	2-1-1-9-0-0000	OTRAS CUENTAS POR PAGAR A CORTO PLAZO				
PASIVO	2-1-1-9-1-0000	ACREEDORES DIVERSOS	16,716,819.51	16,716,819.51	17,544,552.04	3,854.67
PASIVO	2-1-1-9-1-0001	ACREEDORES DIVERSOS	16,716,819.51	16,716,819.51	17,544,552.04	3,854.67
PASIVO	2-1-3-0-0-0000	PORCIÓN A CORTO PLAZO DE LA DEUDA PÚBLICA A LARGO PLAZO				
PASIVO	2-1-3-1-0-0000	PORCIÓN A CORTO PLAZO DE LA DEUDA PÚBLICA INTERNA	22,136,619.32	33,965,191.22	12,783,178.50	954,606.60
PASIVO	2-1-3-1-1-0000	PORCIÓN A CORTO PLAZO DE LA DEUDA PÚBLICA INTERNA	22,136,619.32	33,965,191.22	12,783,178.50	954,606.60
PASIVO	2-1-3-1-1-0001	GOBIERNO DEL ESTADO DE N.L.	342,989.00			
PASIVO	2-1-3-1-1-0002	BANOBRAS, S.N.C. PRESTAMI A CORTO PLAZO	3,205,102.84	1,068,481.52	1,068,481.52	-2.00
PASIVO	2-1-3-1-1-0007	CREDITO AFIRME 1	4,000,000.00	4,000,000.00	4,000,000.00	
PASIVO	2-1-3-1-1-0009	CREDITO CP BANORTE	16,981,510.47	9,098,436.47	9,098,436.47	
PASIVO	2-1-3-1-1-0010	CREDITOS BANCARIOS CUENTA PUENTE, EXCLUSIV PARA ABONO DE	77,380.95	386,906.75	386,906.75	
PASIVO	2-1-3-1-1-0011	BANOBRAS CREDITO 7430	161,270.70	806,353.50	806,353.50	
PASIVO	2-1-3-1-1-0012	BANOBRAS CREDITO 7015	98,500.79	98,500.79	98,500.79	
PASIVO	2-1-3-1-1-0013	BANOBRAS CREDITO 10708	1,602,464.49	844,860.29	844,860.29	3,696,812.00
PASIVO	2-2-0-0-0-0000	PASIVO NO CIRCULANTE	4,754,416.20	1,602,464.49	1,602,464.49	3,996,812.00
PASIVO	2-2-3-0-0-0000	DEUDA PÚBLICA A LARGO PLAZO	4,754,416.20	1,602,464.49	1,602,464.49	3,996,812.00
PASIVO	2-2-3-3-0-0000	PRÉSTAMOS DE LA DEUDA PÚBLICA INTERNA POR PAGAR A LARGO PLAZO	4,754,416.20	1,602,464.49	1,602,464.49	3,996,812.00
PASIVO	2-2-3-3-1-0000	PRÉSTAMOS DE LA DEUDA PÚBLICA INTERNA POR PAGAR A LARGO PLAZO	4,754,416.20	1,602,464.49	1,602,464.49	3,996,812.00
PASIVO	2-2-3-3-1-0001	BANOBRAS, S.N.C. (CRED A LARGO PLAZO)	170,644,045.96	273,143,475.13	250,437,675.47	147,938,246.30
CAPITAL	3-0-0-0-0-0000	HACIENDA PÚBLICA/ PATRIMONIO	158,308,396.99	61,399,955.57	188,169,253.68	285,077,695.10
CAPITAL	3-2-0-0-0-0000	HACIENDA PÚBLICA /PATRIMONIO GENERADO	158,308,396.99	61,399,955.57	188,169,253.68	285,077,695.10
CAPITAL	3-2-2-0-0-0000	RESULTADOS DE EJERCICIOS ANTERIORES	86,167,760.61	53,668,334.04	128,445,355.34	160,944,781.91
CAPITAL	3-2-2-1-0-0000	RESULTADOS DE EJERCICIOS ANTERIORES	86,167,760.61	53,668,334.04	128,445,355.34	160,944,781.91
CAPITAL	3-2-2-1-1-0000	RESULTADO DE EJERCICIOS ANTERIORES 2013 Y ANTERIORES	39,378,022.15	53,668,334.04	128,445,355.34	160,944,781.91
CAPITAL	3-2-2-1-1-0001	REMANENTE DE EJERCICIO ANTERIOR 2014	-4,707,931.52	1,329,669.13	40,707,691.28	40,707,691.28
CAPITAL	3-2-2-1-1-0003	RESULTADO DE EJERCICIO ANTERIOR 2015	19,286,795.62	2,935,785.46	2,935,785.46	-1,772,146.06
CAPITAL	3-2-2-1-1-0004	RESULTADO DEL EJERCICIO ANTERIOR 2016	14,703,600.37			14,703,600.37
CAPITAL	3-2-2-1-1-0005	RESULTADO DEL EJERCICIO ANTERIOR 2017	-52,188,066.69			-52,188,066.69
CAPITAL	3-2-2-1-1-0006	RESULTADO DEL EJERCICIO ANTERIOR 2018	-69,423,127.21			-69,423,127.21
CAPITAL	3-2-2-1-1-0007	RESULTADO DEL EJERCICIO 2019	35,071,461.82	527,287.99	527,287.99	34,544,173.84
CAPITAL	3-2-2-1-1-0008	RESULTADOS DEL EJERCICIO 2020	54,473,558.55	49,905,876.68	49,905,876.68	4,567,681.66
CAPITAL	3-2-2-1-1-0009	RESULTADO DEL EJERCICIO 2021	49,573,447.52	3,001,005.97	3,001,005.97	4,567,681.66
CAPITAL	3-2-2-1-1-0010	RESULTADO DEL EJERCICIO 2022	72,140,636.38			72,140,636.38
CAPITAL	3-2-5-0-0-0000	RECTIFICACIONES DE RESULTADOS DE EJERCICIOS ANTERIORES	72,140,636.38	7,731,621.53	59,723,898.34	113,397,744.02
CAPITAL	3-2-5-1-0-0000	CAMBIO EN POLÍTICAS CONTABLES	72,140,636.38	7,731,621.53	59,723,898.34	124,132,913.19
CAPITAL	3-2-5-1-1-0000	CAMBIO EN POLÍTICAS CONTABLES	72,140,636.38	7,731,621.53	59,723,898.34	124,132,913.19
CAPITAL	3-2-5-1-1-0001	CAMBIO EN POLÍTICAS CONTABLES	-53,216,933.92			6,461,964.42
CAPITAL	3-2-5-1-1-0002	CAMBIO EN POLÍTICAS CUENTAS POR PAGAR	-45,000.00			
CAPITAL	3-2-5-1-1-0003	CAMBIO EN POLÍTICAS DE FINANCIAMIENTO	-29,144,427.97			
CAPITAL	3-2-5-1-1-0004	CAMBIO EN POLÍTICAS BIENES MUEBLES E INMUEBLES	154,546,988.27	7,731,621.53	188,169,253.68	146,815,376.74
RESULTADOS	4-0-0-0-0-0000	INGRESOS Y OTROS BENEFICIOS	156,308,396.99	61,399,955.57	188,169,253.68	285,077,695.10
RESULTADOS	4-1-0-0-0-0000	INGRESOS DE GESTIÓN	48,188,632.21	48,188,632.21	593,891,865.45	545,703,253.24
RESULTADOS	4-1-1-0-0-0000	IMPUESTOS	8,840,553.92	8,840,553.92	104,321,848.96	96,481,296.04
RESULTADOS	4-1-1-1-0-0000	IMPUESTOS SOBRE LOS INGRESOS	8,840,349.05	8,840,349.05	73,255,010.27	64,414,661.22
RESULTADOS	4-1-1-1-1-0000	IMPUESTOS SOBRE DIVERISIONES Y ESPECTÁCULOS PÚBLICOS			291,795.85	291,795.85
RESULTADOS	4-1-1-1-1-0001	IMPUESTOS SOBRE DIVERTIVAS			291,795.85	291,795.85
RESULTADOS	4-1-1-2-0-0000	IMPUESTOS SOBRE EL PATRIMONIO	8,840,349.05	8,840,349.05	71,771,910.12	62,931,561.07
TOTAL:			0.00	0.00	0.00	0.00



RESULTADOS	4-1-1-2-1-0000	IMPUESTO PREDIAL	28,306,172.30	8,840,349.05	28,306,172.30
RESULTADOS	4-1-1-2-1-0001	IMPUESTO PREDIAL PRESENTE AÑO	12,211,660.25	12,211,660.25	12,211,660.25
RESULTADOS	4-1-1-2-1-0002	REDUCCIÓN ESPECIAL IMPUESTO PREDIAL PRESENTE AÑO	8,840,349.05	8,840,349.05	
RESULTADOS	4-1-1-2-1-0004	REZAGO DE MODERNIZACIÓN CATASTRAL	805,994.00		805,994.00
RESULTADOS	4-1-1-2-1-0007	IMPUESTO PREDIAL REZAGOS	6,448,149.00		6,448,149.00
RESULTADOS	4-1-1-2-2-0000	IMPUESTO SOBRE ADQUISICIÓN DE INMUEBLES	43,465,737.82		43,465,737.82
RESULTADOS	4-1-1-2-2-0001	ACTUALIZACIÓN IMPUESTO ISA	34,625,388.77		34,625,388.77
RESULTADOS	4-1-1-2-2-0003	ISAI	8,840,349.05		8,840,349.05
RESULTADOS	4-1-1-7-0-0000	ACCESORIOS DE IMPUESTOS	1,191,304.30		1,191,304.30
RESULTADOS	4-1-1-7-1-0000	ACCESORIOS DE IMPUESTO PREDIAL	1,191,304.30		1,191,304.30
RESULTADOS	4-1-1-7-1-0002	CONDONACIÓN GASTOS DE EJECUCIÓN IMPUESTO PREDIAL	1,070,003.14		1,070,003.14
RESULTADOS	4-1-1-4-0-0000	CONDONACIÓN MULTAS IMPUESTO PREDIAL	121,301.16		121,301.16
RESULTADOS	4-1-1-4-3-1-0000	DERECHOS	21,430,701.53		21,430,701.53
RESULTADOS	4-1-1-4-3-1-0001	DERECHOS POR PRESTACIÓN DE SERVICIOS	20,107,772.05		20,107,772.05
RESULTADOS	4-1-1-4-3-1-0003	RASTROS	5,813,145.88		5,813,145.88
RESULTADOS	4-1-1-4-3-1-0004	INSPECCIÓN SANITARIA ASADURA	643,536.00		643,536.00
RESULTADOS	4-1-1-4-3-1-0002	INSPECCIÓN SANITARIA AVES	3,467,643.24		3,467,643.24
RESULTADOS	4-1-1-4-3-1-0003	INSPECCIÓN SANITARIA CABEZA DE RES O CERDO	101,288.55		101,288.55
RESULTADOS	4-1-1-4-3-1-0004	INSPECCIÓN SANITARIA CABRITO POR CANAL	96,352.46		96,352.46
RESULTADOS	4-1-1-4-3-1-0005	INSPECCIÓN SANITARIA GANADO MAYOR POR CANAL	938,886.46		938,886.46
RESULTADOS	4-1-1-4-3-1-0006	INSPECCIÓN SANITARIA GANADO OVICAPRINO POR CANAL	60,520.80		60,520.80
RESULTADOS	4-1-1-4-3-1-0008	INSPECCIÓN SANITARIA GÉNÉRICO	226,414.59		226,414.59
RESULTADOS	4-1-1-4-3-1-0009	INSPECCIÓN SANITARIA GUAJOLOTES	277,503.78		277,503.78
RESULTADOS	4-1-1-4-3-2-0000	POR CONSTRUCCIONES Y URBANIZACIONES.	6,805,490.69		6,805,490.69
RESULTADOS	4-1-1-4-3-2-0001	AUTORIZACIÓN DE FIRMAS DE PERITOS	6,805,490.69		6,805,490.69
RESULTADOS	4-1-1-4-3-3-0000	POR CERTIFICACIONES, AUTORIZACIONES, CONSTANCIAS Y REGISTROS.	255,755.17		255,755.17
RESULTADOS	4-1-1-4-3-3-0001	CONSTANCIA DE NO ADEUDO PREDIAL	255,755.17		255,755.17
RESULTADOS	4-1-1-4-3-4-0000	POR INSCRIPCIÓN Y REFRENDO.	881,229.51		881,229.51
RESULTADOS	4-1-1-4-3-4-0001	RECARGOS LIMPIA Y RECOLECCIÓN	881,229.51		881,229.51
RESULTADOS	4-1-1-4-3-5-0000	POR REVISIÓN, INSPECCIÓN Y SERVICIOS.	4,192,246.42		4,192,246.42
RESULTADOS	4-1-1-4-3-5-0001	EVALUACIÓN PROGRAMA INTERNO DE PROTECCIÓN CIVIL	4,192,246.42		4,192,246.42
RESULTADOS	4-1-1-4-3-6-0000	POR EXPEDICIÓN DE LICENCIAS.	455,306.18		455,306.18
RESULTADOS	4-1-1-4-3-6-0001	ANUNCIOS	455,306.18		455,306.18
RESULTADOS	4-1-1-4-3-8-0000	POR LIMPIA Y RECOLECCIÓN DE DESECHOS INDUSTRIALES Y COMERCIALES.	789,496.60		789,496.60
RESULTADOS	4-1-1-4-3-8-0001	OTROS SERVICIOS DE RECOLECC DESECHOS NO INDUSTRIAL	789,496.60		789,496.60
RESULTADOS	4-1-1-4-3-9-0000	POR OCUPACIÓN DE LA VÍA PÚBLICA.	915,101.60		915,101.60
RESULTADOS	4-1-1-4-3-9-0001	ACTUALIZACIONES DE OCUPACIÓN EN VÍA PÚBLICA	915,101.60		915,101.60
RESULTADOS	4-1-1-4-4-0-0000	ACCESORIOS DE DERECHOS	38,759.47		38,759.47
RESULTADOS	4-1-1-4-4-1-0000	RECARGOS, GASTOS DE EJECUCIÓN, SANCIONES E INDEMNIZACIONES	38,759.47		38,759.47
RESULTADOS	4-1-1-4-4-1-0001	SUBSIDIO JUEGOS PERMITIDOS	38,759.47		38,759.47
RESULTADOS	4-1-1-4-9-0-0000	OTROS DERECHOS	1,284,170.01		1,284,170.01
RESULTADOS	4-1-1-4-9-1-0000	CONTRIBUCIONES POR NUEVOS FRACCIONAMIENTOS	1,284,170.01		1,284,170.01
RESULTADOS	4-1-1-4-9-1-0001	DEL 7% POR EDIFICACIONES COMERCIALES	1,284,170.01		1,284,170.01
RESULTADOS	4-1-5-0-0-0000	PRODUCTOS	5,707,469.80		5,707,469.80
RESULTADOS	4-1-5-1-0-0000	PRODUCTOS	5,707,469.80		5,707,469.80
RESULTADOS	4-1-5-1-1-0001	ENAJENACIÓN DE BIENES MUEBLES O INMUEBLES	2,271,171.27		2,271,171.27
RESULTADOS	4-1-5-1-1-0002	ENAJENACIÓN GAVETAS DE PANTEÓN MUNICIPAL	827,698.25		827,698.25
RESULTADOS	4-1-5-1-1-0005	ENAJENACIÓN LOTES DE PANTEÓN NO EMERGENTE	341,498.00		341,498.00
RESULTADOS	4-1-5-1-2-0000	ARRENDAMIENTO O EXPLOTACIÓN DE BIENES MUEBLES O INMUEBLES DEL	1,101,975.02		1,101,975.02
RESULTADOS	4-1-5-1-2-0001	ARRENDAMIENTO DE TEATROS Y AUDITORIOS	566,746.00		566,746.00
RESULTADOS	4-1-5-1-5-0000	DIVERSOS.	566,746.00		566,746.00
RESULTADOS	4-1-5-1-5-0003	DICTAMEN DE FACTIBILIDAD	2,849,552.53		2,849,552.53
RESULTADOS	4-1-6-0-0-0000	APROVECHAMIENTOS	2,849,552.53		2,849,552.53
RESULTADOS	4-1-6-2-0-0000	MULTAS	3,928,667.36		3,928,667.36
RESULTADOS	4-1-6-2-1-0000	MULTAS	3,564,308.31		3,564,308.31
RESULTADOS	4-1-6-2-1-0001	MULTA DE ACTIVIDADES COMERCIALES EN LA VÍA PÚBLICA	3,564,308.31		3,564,308.31
RESULTADOS	4-1-6-3-0-0000	INDEMNIZACIONES	120,917.00		120,917.00
RESULTADOS	4-1-6-3-1-0000	PENDIENTE	78,140.00		78,140.00
RESULTADOS	4-1-6-3-1-0001	PENDIENTE 8	78,140.00		78,140.00
RESULTADOS	4-1-6-3-2-0000	INDEMNIZACIONES.	42,777.00		42,777.00
RESULTADOS	4-1-6-3-2-0001	DAÑOS A BIENES MUNICIPALES	42,777.00		42,777.00
RESULTADOS	4-1-6-7-0-0000	PENDIENTE	1.57		1.57
RESULTADOS	4-1-6-7-1-0000	PENDIENTE	1.57		1.57
RESULTADOS	4-1-6-7-1-0001	PENDIENTE 9	1.57		1.57
RESULTADOS	4-1-6-9-0-0000	OTROS APROVECHAMIENTOS	243,440.48		243,440.48
RESULTADOS	4-1-6-9-1-0000	DONATIVOS.	241,269.00		241,269.00
RESULTADOS	4-1-6-9-1-0001	DONATIVOS D.I.F.	2,171.48		2,171.48
RESULTADOS	4-1-6-9-2-0000	DIVERSOS.	2,171.48		2,171.48
RESULTADOS	4-1-6-9-2-0001	CONSTANCIA DE TÍTULO DE PROPIEDAD	2,171.48		2,171.48
RESULTADOS	4-2-0-0-0-0000	PARTICIPACIONES, APORTACIONES, CONVENIOS, INCENTIVOS DERIVADOS	488,570,036.49	39,348,078.29	488,570,036.49



RESULTADOS	4-2-1-0-0-0000	PARTICIPACIONES, APORTACIONES, CONVENIOS, INCENTIVOS DERIVADOS	39,348,078.29	489,570,036.48	459,221,958.20
RESULTADOS	4-2-1-1-0-0000	PARTICIPACIONES	9,131,110.28	147,812,977.98	138,681,867.70
RESULTADOS	4-2-1-1-1-0000	PARTICIPACIONES FEDERALES	9,131,110.28	147,028,049.22	137,896,938.94
RESULTADOS	4-2-1-1-1-0001	FONDO GENERAL DE PARTICIPACIONES	1,517,974.83	91,709,968.46	90,191,893.63
RESULTADOS	4-2-1-1-1-0002	FONDO NACIONAL DE FOMENTO MUNICIPAL	7,613,135.45	19,131,059.83	18,131,058.83
RESULTADOS	4-2-1-1-1-0003	FONDO DE FISCALIZACIÓN		12,133,647.48	4,520,512.03
RESULTADOS	4-2-1-1-1-0004	IMPUESTO SOBRE AUTOMÓVILES NUEVOS (ISAN)		3,638,768.36	3,638,768.36
RESULTADOS	4-2-1-1-1-0006	IMPUESTO ESPECIAL SOBRE PRODUCCIÓN Y SERVICIOS		2,908,792.95	2,908,792.95
RESULTADOS	4-2-1-1-1-0007	VENTAS FINAL DE DIÉSEL Y GASOLINA		2,152,436.59	2,152,436.59
RESULTADOS	4-2-1-1-1-0009	PARTICIPACIONES DIVERSAS		15,353,475.55	15,353,475.55
RESULTADOS	4-2-1-1-2-0000	PARTICIPACIONES ESTATALES		784,928.76	784,928.76
RESULTADOS	4-2-1-1-2-0001	TENENCIA O USO DE VEHÍCULOS		11,609.29	11,609.29
RESULTADOS	4-2-1-1-2-0003	CONTROL VEHICULAR		773,319.47	773,319.47
RESULTADOS	4-2-1-2-0-0000	APORTACIONES		341,757,058.51	311,540,080.50
RESULTADOS	4-2-1-2-1-0000	APORTACIONES FEDERALES		89,223,277.06	74,068,140.97
RESULTADOS	4-2-1-2-1-0001	FONDO DE INFRAESTRUCTURA SOCIAL MUNICIPAL		22,412,661.00	22,412,661.00
RESULTADOS	4-2-1-2-1-0002	FONDO DE FORTALECIMIENTO MUNICIPAL		55,960,103.30	51,655,479.97
RESULTADOS	4-2-1-2-1-0028	PENDIENTE		8,609,246.66	
RESULTADOS	4-2-1-2-2-0000	APORTACIONES ESTATALES		2,241,266.10	
RESULTADOS	4-2-1-2-2-0001	PROGRAMA DE APOYO ESTATAL		252,533,781.45	237,471,949.53
RESULTADOS	4-2-1-2-2-0003	PROGRAMA DE APOYO ESTATAL		60,156.75	
RESULTADOS	4-2-1-2-2-0003	PROGRAMA DE APOYO ESTATAL		154,500,000.00	154,500,000.00
RESULTADOS	4-2-1-2-2-0003	PROGRAMA DE APOYO ESTATAL		22,470,741.42	22,470,741.42
RESULTADOS	4-2-1-2-2-0004	FONDO PARA SEGURIDAD PÚBLICA		543,653.13	
RESULTADOS	4-2-1-2-2-0005	DIF PROGRAMAS DIVERSOS		29,399,116.41	25,991,384.41
RESULTADOS	4-2-1-2-2-0006	FONDOS DESCENTRALIZADOS ESTATALES		10,659,360.70	10,659,360.70
RESULTADOS	4-2-1-2-2-0007	FONDO DE DESARROLLO MUNICIPAL		485,651.00	485,651.00
RESULTADOS	4-2-1-2-2-0008	DIF PROGRAMAS DIVERSOS		4,500,000.00	4,500,000.00
RESULTADOS	4-2-1-2-2-0010	F. DE PROYECTOS DE INFRA MPAL 1ER UNID D		18,864,812.00	18,864,812.00
RESULTADOS	4-2-1-2-2-0011	APORTAC PARA IMP 2% SOBRE NOMINA		4,350,241.51	
RESULTADOS	4-2-1-2-2-0013	PENDIENTE		4,350,241.51	
RESULTADOS	4-2-1-2-2-0014	PENDIENTE		3,257,001.53	
RESULTADOS	4-2-1-2-2-0018	PENDIENTE		3,443,047.00	
RESULTADOS	5-0-0-0-0-0000	GASTOS Y OTRAS PERDIDAS		432,315,164.89	432,305,509.22
RESULTADOS	5-1-0-0-0-0000	GASTOS DE FUNCIONAMIENTO		425,352,380.88	425,352,380.88
RESULTADOS	5-1-1-0-0-0000	SERVICIOS PERSONALES		146,102,022.26	146,102,022.26
RESULTADOS	5-1-1-1-0-0000	REMUNERACIONES AL PERSONAL DE CARÁCTER PERMANENTE		103,325,485.40	103,325,485.40
RESULTADOS	5-1-1-1-1-0000	DIETAS		4,927,811.00	4,927,811.00
RESULTADOS	5-1-1-1-1-0001	DIETAS		4,927,811.00	4,927,811.00
RESULTADOS	5-1-1-1-3-0000	SUELDOS BASE AL PERSONAL PERMANENTE		98,397,674.40	98,397,674.40
RESULTADOS	5-1-1-1-3-0001	SUELDOS BASE AL PERSONAL PERMANENTE		98,397,674.40	98,397,674.40
RESULTADOS	5-1-1-2-0-0000	REMUNERACIONES AL PERSONAL DE CARÁCTER TRANSITORIO		4,481,575.13	4,481,575.13
RESULTADOS	5-1-1-2-2-0000	SUELDOS BASE AL PERSONAL EVENTUAL		4,481,575.13	4,481,575.13
RESULTADOS	5-1-1-2-2-0001	SUELDOS BASE AL PERSONAL EVENTUAL		4,481,575.13	4,481,575.13
RESULTADOS	5-1-1-3-0-0000	REMUNERACIONES ADICIONALES Y ESPECIALES		10,017,690.73	10,017,690.73
RESULTADOS	5-1-1-3-1-0000	PRIMAS POR AÑOS DE SERVICIOS EFECTIVOS PRESTADOS		701,509.90	701,509.90
RESULTADOS	5-1-1-3-1-0001	PRIMAS POR AÑOS DE SERVICIOS EFECTIVOS PRESTADOS		701,509.90	701,509.90
RESULTADOS	5-1-1-3-2-0000	PRIMAS DE VACACIONES, DOMINICAL Y GRATIFICACIÓN DE FIN DE AÑO		4,678,252.14	4,678,252.14
RESULTADOS	5-1-1-3-2-0001	PRIMA VACACIONAL		4,426,480.24	4,426,480.24
RESULTADOS	5-1-1-3-2-0002	AGUINALDO		251,771.90	251,771.90
RESULTADOS	5-1-1-3-4-0000	COMPENSACIONES		4,637,928.69	4,637,928.69
RESULTADOS	5-1-1-3-4-0001	COMPENSACIONES		4,637,928.69	4,637,928.69
RESULTADOS	5-1-1-4-0-0000	SEGURIDAD SOCIAL		54,826.00	54,826.00
RESULTADOS	5-1-1-4-1-0000	APORTACIONES DE SEGURIDAD SOCIAL		54,826.00	54,826.00
RESULTADOS	5-1-1-4-1-0002	SERV MED Y HOSPITALARIOS		54,826.00	54,826.00
RESULTADOS	5-1-1-5-0-0000	OTRAS PRESTACIONES SOCIALES Y ECONÓMICAS		28,222,445.00	28,222,445.00
RESULTADOS	5-1-1-5-2-0000	INDEMNIZACIONES		6,609,999.08	6,609,999.08
RESULTADOS	5-1-1-5-2-0001	INDEMNIZACIONES		6,609,999.08	6,609,999.08
RESULTADOS	5-1-1-5-3-0000	PRESTACIONES Y HABERES DE RETIRO		20,981,782.00	20,981,782.00
RESULTADOS	5-1-1-5-3-0001	PRESTACIONES Y HABERES DE RETIRO		20,981,782.00	20,981,782.00
RESULTADOS	5-1-1-5-4-0000	PRESTACIONES CONTRACTUALES		442,143.92	442,143.92
RESULTADOS	5-1-1-5-4-0001	PRESTACIONES CONTRACTUALES		427,577.54	427,577.54
RESULTADOS	5-1-1-5-4-0005	SERV MEDICOS Y HOSPITAL		14,566.38	14,566.38
RESULTADOS	5-1-1-5-5-0000	APOYOS A LA CAPACITACIÓN DE SERVIDORES PUBLICOS		188,520.00	188,520.00
RESULTADOS	5-1-1-5-5-0001	BECAS A EMPLEADOS MUNICIPALES		600.00	600.00
RESULTADOS	5-1-1-5-5-0002	CAPACITACION A SERV PUBLICOS		187,920.00	187,920.00
RESULTADOS	5-1-2-0-0-0000	MATERIALES Y SUMINISTROS		47,592,946.08	47,592,946.08
RESULTADOS	5-1-2-1-0-0000	MATERIALES DE ADMINISTRACIÓN, EMISIÓN DE DOCUMENTOS Y ARTÍCULOS		5,298,603.00	5,298,603.00
RESULTADOS	5-1-2-1-1-0000	MATERIALES, ÚTILES Y EQUIPOS MENORES DE OFICINA		2,610,831.78	2,610,831.78
RESULTADOS	5-1-2-1-1-0001	MATERIALES, ÚTILES Y EQUIPOS MENORES DE OFICINA		2,610,831.78	2,610,831.78
RESULTADOS	5-1-2-1-2-0000	MATERIALES Y ÚTILES DE IMPRESIÓN Y REPRODUCCIÓN		2,004,865.63	2,004,865.63
RESULTADOS	5-1-2-1-2-0001	MATERIALES DE IMPRENTA		2,004,865.63	2,004,865.63




RESULTADOS	5-1-2-1-4-0000	MATERIALES, ÚTILES Y EQUIPOS MENORES DE TECNOLOGÍAS DE LA	56,028.55
RESULTADOS	5-1-2-1-4-0001	MATERIALES, ÚTILES Y EQUIPOS MENORES DE TECNOLOGÍAS DE LA	56,028.55
RESULTADOS	5-1-2-1-5-0000	MATERIAL IMPRESO E INFORMACIÓN DIGITAL	11,600.00
RESULTADOS	5-1-2-1-5-0001	PERIÓDICOS Y REVISTA	11,600.00
RESULTADOS	5-1-2-1-6-0000	MATERIAL DE LIMPIEZA	615,277.04
RESULTADOS	5-1-2-1-6-0001	MATERIAL DE LIMPIEZA	615,277.04
RESULTADOS	5-1-2-2-0-0000	ALIMENTOS Y UTENSILIOS	1,815,706.55
RESULTADOS	5-1-2-2-1-0000	PRODUCTOS ALIMENTICIOS PARA PERSONAS	1,755,186.48
RESULTADOS	5-1-2-2-1-0001	PRODUCTOS ALIMENTICIOS PARA PERSONAS	1,290,790.18
RESULTADOS	5-1-2-2-1-0002	GASTOS DE CAFETERIA	111,753.41
RESULTADOS	5-1-2-2-1-0003	DESPENSAS PÍCOMEDORES	352,642.89
RESULTADOS	5-1-2-2-2-0000	PRODUCTOS ALIMENTICIOS PARA ANIMALES	56,929.64
RESULTADOS	5-1-2-2-2-0001	PRODUCTOS ALIMENTICIOS PARA ANIMALES	56,929.64
RESULTADOS	5-1-2-2-3-0000	UTENSILIOS PARA EL SERVICIO DE ALIMENTACIÓN	3,580.43
RESULTADOS	5-1-2-2-3-0001	UTENSILIOS PARA EL SERVICIO DE ALIMENTACIÓN	3,580.43
RESULTADOS	5-1-2-3-0-0000	MATERIAS PRIMAS Y MATERIALES DE PRODUCCIÓN Y COMERCIALIZACIÓN	47,894.42
RESULTADOS	5-1-2-3-1-0000	PRODUCTOS ALIMENTICIOS, AGROPECUARIOS Y FORESTALES ADQ COMO	41,853.00
RESULTADOS	5-1-2-3-1-0001	PRODUCTOS ALIMENTICIOS, AGROPECUARIOS Y FORESTALES ADQ COMO	41,853.00
RESULTADOS	5-1-2-3-5-0001	PRODUCTOS QUÍMICOS, FARMACÉUTICOS Y DE LABORATORIO ADQUIRIDOS	3,862.50
RESULTADOS	5-1-2-3-7-0000	PRODUCTOS QUÍMICOS, FARMACÉUTICOS Y DE LABORATORIO ADQUIRIDOS	3,862.50
RESULTADOS	5-1-2-4-2-0000	PRODUCTOS DE CUERO, PIEL, PLÁSTICO Y HULE ADQ COMO MAT PRIMA	2,178.92
RESULTADOS	5-1-2-4-2-0001	PRODUCTOS DE CUERO, PIEL, PLÁSTICO Y HULE ADQ COMO MAT PRIMA	2,178.92
RESULTADOS	5-1-2-4-4-0000	MATERIALES Y ARTÍCULOS DE CONSTRUCCIÓN Y DE REPARACIÓN	16,476,841.15
RESULTADOS	5-1-2-4-2-0000	CEMENTO Y PRODUCTOS DE CONCRETO	6,308,672.91
RESULTADOS	5-1-2-4-2-0001	MATERIAL DE CONSTRUCCIÓN	4,205,807.51
RESULTADOS	5-1-2-4-2-0002	MATERIAL PARA PAVIMENTO	2,102,865.40
RESULTADOS	5-1-2-4-3-0000	CAL, YESO Y PRODUCTOS DE YESO	152.00
RESULTADOS	5-1-2-4-3-0001	CAL, YESO Y PRODUCTOS DE YESO	152.00
RESULTADOS	5-1-2-4-4-0000	MADERAS Y PRODUCTOS DE MADERA	2,130.01
RESULTADOS	5-1-2-4-4-0001	MADERA Y PRODUCTOS DE MADERA	2,130.01
RESULTADOS	5-1-2-4-6-0000	MATERIAL ELÉCTRICO Y ELECTRÓNICO	8,993,206.58
RESULTADOS	5-1-2-4-6-0001	MATERIAL ELÉCTRICO Y ELECTRÓNICO	8,993,206.58
RESULTADOS	5-1-2-4-9-0000	OTROS MATERIALES Y ARTÍCULOS DE CONSTRUCCIÓN Y REPARACIÓN	1,172,679.65
RESULTADOS	5-1-2-4-9-0001	MATERIAL DE PLOMERIA	615,582.24
RESULTADOS	5-1-2-4-9-0002	PINTURA	556,477.73
RESULTADOS	5-1-2-4-9-0003	BROCHAS	146.74
RESULTADOS	5-1-2-4-9-0004	ACEITE AFLIJO TODO	462.94
RESULTADOS	5-1-2-5-0-0000	PRODUCTOS QUÍMICOS, FARMACÉUTICOS Y DE LABORATORIO	1,042,423.98
RESULTADOS	5-1-2-5-2-0000	FERTILIZANTES, PESTICIDAS Y OTROS AGROQUÍMICOS	104,695.42
RESULTADOS	5-1-2-5-2-0001	FERTILIZANTES, PESTICIDAS Y OTROS AGROQUÍMICOS	104,695.42
RESULTADOS	5-1-2-5-3-0000	MEDICINAS Y PRODUCTOS FARMACÉUTICOS	937,728.56
RESULTADOS	5-1-2-5-3-0001	MEDICINAS Y PRODUCTOS FARMACÉUTICOS	588,471.12
RESULTADOS	5-1-2-5-3-0002	MATERIAL MEDICO	349,257.44
RESULTADOS	5-1-2-6-0-0000	COMBUSTIBLES, LUBRICANTES Y ADITIVOS	19,109,381.18
RESULTADOS	5-1-2-6-1-0000	COMBUSTIBLES, LUBRICANTES Y ADITIVOS	19,109,381.18
RESULTADOS	5-1-2-6-1-0001	GASOLINA	16,438,628.19
RESULTADOS	5-1-2-6-1-0002	DIESEL	2,223,814.00
RESULTADOS	5-1-2-6-1-0003	GAS LP	403,296.22
RESULTADOS	5-1-2-6-1-0004	LUBRICANTES	43,641.77
RESULTADOS	5-1-2-7-0-0000	VESTUARIO, BLANCOS, PRENDAS DE PROTECCIÓN Y ARTÍCULOS	977,148.30
RESULTADOS	5-1-2-7-1-0000	VESTUARIO Y UNIFORMES	505,270.39
RESULTADOS	5-1-2-7-1-0001	VESTUARIO Y UNIFORMES	466,227.89
RESULTADOS	5-1-2-7-1-0002	ACCESORIOS	39,042.50
RESULTADOS	5-1-2-7-2-0000	PRENDAS DE SEGURIDAD Y PROTECCIÓN PERSONAL	125,396.00
RESULTADOS	5-1-2-7-2-0001	PRENDAS DE SEGURIDAD Y PROTECCIÓN PERSONAL	125,396.00
RESULTADOS	5-1-2-7-3-0000	ARTÍCULOS DEPORTIVOS	326,915.85
RESULTADOS	5-1-2-7-3-0001	ARTÍCULOS DEPORTIVOS	326,915.85
RESULTADOS	5-1-2-7-4-0000	PRODUCTOS TEXTILES	19,566.06
RESULTADOS	5-1-2-7-4-0001	PRODUCTOS TEXTILES	19,566.06
RESULTADOS	5-1-2-8-0-0000	MATERIALES Y SUMINISTROS PARA SEGURIDAD	296,730.50
RESULTADOS	5-1-2-8-2-0000	MATERIALES DE SEGURIDAD PÚBLICA	276,953.66
RESULTADOS	5-1-2-8-2-0001	MATERIALES DE SEGURIDAD PÚBLICA	19,776.84
RESULTADOS	5-1-2-8-3-0000	PRENDAS DE PROTECCIÓN PARA SEGURIDAD PÚBLICA Y NACIONAL	19,776.84
RESULTADOS	5-1-2-8-3-0001	HERRAMIENTAS, REFACCIONES Y ACCESORIOS MENORES	2,528,217.00
RESULTADOS	5-1-2-8-3-0002	HERRAMIENTAS MENORES	623,005.14
RESULTADOS	5-1-2-8-3-0003	HERRAMIENTAS MENORES	623,005.14
RESULTADOS	5-1-2-8-2-0000	REFACCIONES Y ACCESORIOS MENORES DE EDIFICIOS	40,777.85
RESULTADOS	5-1-2-8-2-0001	REFACCIONES Y ACCESORIOS MENORES DE EDIFICIOS	40,777.85
RESULTADOS	5-1-2-8-3-0000	REFACCIONES Y ACCESORIOS MENORES DE MOBILIARIO Y EQUIPO DE	1,307.00
RESULTADOS	5-1-2-8-3-0001	REFACCIONES Y ACCESORIOS MENORES DE MOBILIARIO Y EQUIPO DE	1,307.00



RESULTADOS	5-1-2-9-4-0000	REFACCIONES Y ACCESORIOS MENORES DE EQUIPO DE CÓMPUTO Y	11,870.35	11,870.35
RESULTADOS	5-1-2-9-4-0001	REFACCIONES Y ACCESORIOS MENORES DE EQUIPO DE CÓMPUTO Y	11,870.35	11,870.35
RESULTADOS	5-1-2-9-6-0000	REFACCIONES Y ACCESORIOS MENORES DE EQUIPO DE TRANSPORTE	1,818,491.60	1,818,491.60
RESULTADOS	5-1-2-9-6-0001	REFACCIONES Y ACCESORIOS MENORES DE EQUIPO DE TRANSPORTE	1,797,111.58	1,797,111.58
RESULTADOS	5-1-2-9-6-0002	LLANTAS	15,800.00	15,800.00
RESULTADOS	5-1-2-9-6-0003	ACUMULADORES	5,560.02	5,560.02
RESULTADOS	5-1-2-9-9-0000	REFACCIONES Y ACCESORIOS MENORES DE BIENES MUEBLES	32,765.06	32,765.06
RESULTADOS	5-1-2-9-9-0001	REFACCIONES Y ACCESORIOS MENORES DE BIENES MUEBLES	32,765.06	32,765.06
RESULTADOS	5-1-3-0-0-0000	SERVICIOS GENERALES	231,657,412.54	231,657,412.54
RESULTADOS	5-1-3-1-0-0000	SERVICIOS BÁSICOS	24,900,294.58	24,900,294.58
RESULTADOS	5-1-3-1-1-0000	ENERGÍA ELÉCTRICA	22,950,565.51	22,950,565.51
RESULTADOS	5-1-3-1-3-0000	ENERGÍA ELÉCTRICA	22,950,565.51	22,950,565.51
RESULTADOS	5-1-3-1-3-0001	AGUA	935,404.68	935,404.68
RESULTADOS	5-1-3-1-3-0001	AGUA	935,404.68	935,404.68
RESULTADOS	5-1-3-1-4-0000	TELEFONÍA TRADICIONAL	988,682.16	988,682.16
RESULTADOS	5-1-3-1-4-0001	TELEFONÍA TRADICIONAL	988,682.16	988,682.16
RESULTADOS	5-1-3-1-5-0000	TELEFONÍA CELULAR	909.00	909.00
RESULTADOS	5-1-3-1-5-0001	TELEFONÍA CELULAR	909.00	909.00
RESULTADOS	5-1-3-1-7-0000	SERVICIOS DE ACCESO DE INTERNET, REDES Y PROCESAMIENTO DE	1,560.00	1,560.00
RESULTADOS	5-1-3-1-7-0001	SERVICIOS DE ACCESO DE INTERNET, REDES Y PROCESAMIENTO DE	1,560.00	1,560.00
RESULTADOS	5-1-3-1-9-0000	SERVICIOS INTEGRALES Y OTROS SERVICIOS	23,173.23	23,173.23
RESULTADOS	5-1-3-1-9-0001	SERVICIOS INTEGRALES Y OTROS SERVICIOS	23,173.23	23,173.23
RESULTADOS	5-1-3-2-0-0000	SERVICIOS DE ARRENDAMIENTO	49,679,122.91	49,679,122.91
RESULTADOS	5-1-3-2-2-0000	ARRENDAMIENTO DE EDIFICIOS	21,692.00	21,692.00
RESULTADOS	5-1-3-2-2-0001	ARRENDAMIENTO DE EDIFICIOS	21,692.00	21,692.00
RESULTADOS	5-1-3-2-3-0000	ARRENDAMIENTO DE MOBILIARIO Y EQUIPO DE ADMINISTRACIÓN,	883,377.16	883,377.16
RESULTADOS	5-1-3-2-3-0001	ARRENDAMIENTO DE MOBILIARIO Y EQUIPO DE ADMINISTRACIÓN,	883,377.16	883,377.16
RESULTADOS	5-1-3-2-5-0000	ARRENDAMIENTO DE EQUIPO DE TRANSPORTE	2,618,700.00	2,618,700.00
RESULTADOS	5-1-3-2-5-0001	ARRENDAMIENTO DE EQUIPO DE TRANSPORTE	2,618,700.00	2,618,700.00
RESULTADOS	5-1-3-2-6-0000	ARRENDAMIENTO DE MAQUINARIA, OTROS EQUIPOS Y HERRAMIENTAS	44,942,998.24	44,942,998.24
RESULTADOS	5-1-3-2-6-0001	ARRENDAMIENTO DE MAQUINARIA, OTROS EQUIPOS Y HERRAMIENTAS	44,942,998.24	44,942,998.24
RESULTADOS	5-1-3-2-7-0000	ARRENDAMIENTO DE ACTIVOS INTANGIBLES	260.00	260.00
RESULTADOS	5-1-3-2-7-0001	ARRENDAMIENTO DE ACTIVOS INTANGIBLES	260.00	260.00
RESULTADOS	5-1-3-2-9-0000	OTROS ARRENDAMIENTOS	1,212,095.51	1,212,095.51
RESULTADOS	5-1-3-2-9-0001	OTROS ARRENDAMIENTOS	1,212,095.51	1,212,095.51
RESULTADOS	5-1-3-3-0-0000	ARRENDAMIENTO DE EQUIPO DE SONIDO	1,112,372.50	1,112,372.50
RESULTADOS	5-1-3-3-0-0002	ARRENDAMIENTO DE MESAS, SILLAS Y MATERIALES PARA EVENTOS	99,723.01	99,723.01
RESULTADOS	5-1-3-3-0-0000	SERVICIOS PROFESIONALES, CIENTÍFICOS Y TÉCNICOS Y OTROS SERVICIOS	10,976,087.37	10,976,087.37
RESULTADOS	5-1-3-3-1-0001	SERVICIOS LEGALES, DE CONTABILIDAD, AUDITORIA Y RELACIONADOS	685,692.68	685,692.68
RESULTADOS	5-1-3-3-2-0000	SERVICIOS LEGALES, DE CONTABILIDAD, AUDITORIA Y RELACIONADOS	685,692.68	685,692.68
RESULTADOS	5-1-3-3-2-0001	SERVICIOS DE DISEÑO, ARQUITECTURA, INGENIERÍA Y ACTIVIDADES	373,984.00	373,984.00
RESULTADOS	5-1-3-3-3-0000	SERVICIOS DE DISEÑO, ARQUITECTURA, INGENIERÍA Y ACTIVIDADES	373,984.00	373,984.00
RESULTADOS	5-1-3-3-3-0001	SERVICIOS DE CONSULTORÍA ADMINISTRATIVA, PROCESOS, TÉCNICA Y EN	886,820.00	886,820.00
RESULTADOS	5-1-3-3-4-0000	SERVICIOS DE CONSULTORÍA ADMINISTRATIVA, PROCESOS, TÉCNICA Y EN	886,820.00	886,820.00
RESULTADOS	5-1-3-3-4-0001	SERVICIOS DE CAPACITACIÓN	1,461,012.00	1,461,012.00
RESULTADOS	5-1-3-3-9-0000	SERVICIOS PROFESIONALES, CIENTÍFICOS Y TÉCNICOS INTEGRALES	7,568,578.69	7,568,578.69
RESULTADOS	5-1-3-3-9-0001	ANÁLISIS CLÍNICOS	4,336,131.21	4,336,131.21
RESULTADOS	5-1-3-3-9-0002	SERV PROFESIONALES ARTÍSTICOS Y C	3,232,447.48	3,232,447.48
RESULTADOS	5-1-3-4-0-0000	SERVICIOS FINANCIEROS, BANCARIOS Y COMERCIALES	1,199,723.99	1,199,723.99
RESULTADOS	5-1-3-4-1-0001	SERVICIOS FINANCIEROS Y BANCARIOS	481,281.89	481,281.89
RESULTADOS	5-1-3-4-1-0002	INTERESES	31,281.89	31,281.89
RESULTADOS	5-1-3-4-1-0000	SEGURO DE BIENES PATRIMONIALES	450,000.00	450,000.00
RESULTADOS	5-1-3-4-5-0001	SEGURO DE BIENES PATRIMONIALES	708,293.00	708,293.00
RESULTADOS	5-1-3-4-7-0000	FLETES Y MANIOBRAS	708,293.00	708,293.00
RESULTADOS	5-1-3-4-7-0001	FLETES Y MANIOBRAS	10,149.10	10,149.10
RESULTADOS	5-1-3-5-0-0000	SERVICIOS DE INSTALACIÓN, REPARACIÓN, MANTENIMIENTO Y	10,149.10	10,149.10
RESULTADOS	5-1-3-5-1-0000	CONSERVACIÓN Y MANTENIMIENTO MENOR DE INMUEBLES	76,424,422.74	76,424,422.74
RESULTADOS	5-1-3-5-1-0001	INSTALACIONES MENORES EN BIENES INMUEBLES	61,568,987.58	61,568,987.58
RESULTADOS	5-1-3-5-1-0002	MANTENIMIENTO DE VÍAS PÚBLICAS	19,707,820.21	19,707,820.21
RESULTADOS	5-1-3-5-1-0004	MITOS CENTROS DEPORTIVOS	41,388,332.93	41,388,332.93
RESULTADOS	5-1-3-5-1-0005	REHABILITAC EDIFICIOS EN CONSTRUCCION	454,877.64	454,877.64
RESULTADOS	5-1-3-5-2-0000	INSTALACIÓN, REPARACIÓN Y MANTENIMIENTO DE MOBILIARIO Y EQUIPO DE	17,956.80	17,956.80
RESULTADOS	5-1-3-5-2-0001	INSTALACIÓN, REPARACIÓN Y MANTENIMIENTO DE MOBILIARIO Y EQUIPO DE	362,871.23	362,871.23
RESULTADOS	5-1-3-5-3-0000	INSTALACIÓN, REPARACIÓN Y MANTENIMIENTO DE EQUIPO DE CÓMPUTO Y	362,871.23	362,871.23
RESULTADOS	5-1-3-5-3-0001	INSTALACIÓN, REPARACIÓN Y MANTENIMIENTO DE EQUIPO DE CÓMPUTO Y	284,108.77	284,108.77
RESULTADOS	5-1-3-5-3-0002	INST. REPARACIÓN Y MANTENIMIENTO EQ DE COMUNICACION	155,178.71	155,178.71
RESULTADOS	5-1-3-5-4-0000	INSTALACION, REP Y MITO DE EQ INSTRUMENTAL MEDIOC Y DE	128,930.06	128,930.06
RESULTADOS	5-1-3-5-4-0001	SUMINISTRO E INS BOMBA DE PRESION	2,030.00	2,030.00
RESULTADOS	5-1-3-5-5-0000	REPARACIÓN Y MANTENIMIENTO DE EQUIPO DE TRANSPORTE	2,030.00	2,030.00
RESULTADOS	5-1-3-5-5-0001	REPARACIÓN Y MANTENIMIENTO DE EQUIPO DE TRANSPORTE	12,804,536.80	12,804,536.80



RESULTADOS	5-1-3-5-5-0002	ENDEREZADO Y PINTURA	5,477.54	5,477.54
RESULTADOS	5-1-3-5-5-0003	REPARACION DE LLANTA	96,430.80	96,430.80
RESULTADOS	5-1-3-5-7-0000	INSTALACION, REPARACION Y MANTENIMIENTO DE MAQUINARIA, OTROS	394,200.49	394,200.49
RESULTADOS	5-1-3-5-7-0001	INSTALACION, REPARACION Y MANTENIMIENTO DE MAQUINARIA, OTROS	275,061.93	275,061.93
RESULTADOS	5-1-3-5-7-0002	INST. REP Y MITTO OTROS EQUIPOS	4,640.00	4,640.00
RESULTADOS	5-1-3-5-7-0003	INST. REP MITTO SEÑALES Y NOMENCLATURA	114,498.56	114,498.56
RESULTADOS	5-1-3-5-8-0000	SERVICIOS DE LIMPIEZA Y MANEJO DE DESECHOS	3,480.00	3,480.00
RESULTADOS	5-1-3-5-8-0001	SERVICIOS DE LIMPIEZA Y MANEJO DE DESECHOS	3,480.00	3,480.00
RESULTADOS	5-1-3-5-8-0000	SERVICIOS DE JARDINERIA Y FUMIGACION	902,299.53	902,299.53
RESULTADOS	5-1-3-5-9-0001	MANTENIMIENTO DE PARQUES Y JARDINES	2,443,408.60	2,443,408.60
RESULTADOS	5-1-3-6-0-0000	SERVICIOS DE COMUNICACION SOCIAL Y PUBLICIDAD	2,443,408.60	2,443,408.60
RESULTADOS	5-1-3-6-1-0000	DIFUSION POR RADIO, TELEVISION Y OTROS MEDIOS DE MENSAJES SOBRE	2,443,408.60	2,443,408.60
RESULTADOS	5-1-3-6-1-0001	DIFUSION POR RADIO, TELEVISION Y OTROS MEDIOS DE MENSAJES SOBRE	2,443,408.60	2,443,408.60
RESULTADOS	5-1-3-7-0-0000	SERVICIOS DE TRASLADO Y VIATICOS	77,578.30	77,578.30
RESULTADOS	5-1-3-7-5-0000	VIATICOS EN EL PAIS	77,578.30	77,578.30
RESULTADOS	5-1-3-7-5-0001	VIATICOS EN EL PAIS	55,095.33	55,095.33
RESULTADOS	5-1-3-7-5-0002	HOSPEDAJE	22,482.97	22,482.97
RESULTADOS	5-1-3-8-0-0000	SERVICIOS OFICIALES	6,756,933.34	6,756,933.34
RESULTADOS	5-1-3-8-1-0000	GASTOS DE CEREMONIAL	425,812.96	425,812.96
RESULTADOS	5-1-3-8-1-0001	INFORME DEL PRESIDENTE MUNICIPAL	345,885.97	345,885.97
RESULTADOS	5-1-3-8-1-0002	ATENCION A FUNCIONARIOS	79,926.99	79,926.99
RESULTADOS	5-1-3-8-2-0000	GASTOS DE ORDEN SOCIAL Y CULTURAL	6,304,759.40	6,304,759.40
RESULTADOS	5-1-3-8-2-0001	EVENTOS SOCIALES A LA COMUNIDAD	1,186,221.21	1,186,221.21
RESULTADOS	5-1-3-8-2-0002	DIA DE LA MADRE	11,491.46	11,491.46
RESULTADOS	5-1-3-8-2-0003	FESTIVOS NAVIDENOS	84,986.59	84,986.59
RESULTADOS	5-1-3-8-2-0004	EVENTOS CULTURALES	1,510,209.56	1,510,209.56
RESULTADOS	5-1-3-8-2-0005	EVENTOS DEPORTIVOS	11,600.00	11,600.00
RESULTADOS	5-1-3-8-2-0007	FERIA DE LA NARANJA	3,500,250.58	3,500,250.58
RESULTADOS	5-1-3-8-5-0000	GASTOS DE REPRESENTACION	26,360.98	26,360.98
RESULTADOS	5-1-3-8-5-0001	GASTOS DE REPRESENTACION	3,435.44	3,435.44
RESULTADOS	5-1-3-8-5-0002	ATENCION A FUNCIONARIOS	22,925.54	22,925.54
RESULTADOS	5-1-3-8-0-0000	OTROS SERVICIOS GENERALES	59,199,840.71	59,199,840.71
RESULTADOS	5-1-3-9-1-0000	SERVICIOS FUNERARIOS Y DE CEMENTERIOS	35,204.76	35,204.76
RESULTADOS	5-1-3-9-1-0001	SERVICIOS FUNERARIOS Y DE CEMENTERIOS	32,328.00	32,328.00
RESULTADOS	5-1-3-9-1-0002	ATAUDES Y ARREGLOS	2,876.76	2,876.76
RESULTADOS	5-1-3-9-2-0000	IMPUESTOS Y DERECHOS	723,213.07	723,213.07
RESULTADOS	5-1-3-9-2-0001	REFRENDOS, PLACAS Y TENENCIA	479,856.07	479,856.07
RESULTADOS	5-1-3-9-2-0002	OTROS IMPUESTOS Y DERECHOS	243,357.00	243,357.00
RESULTADOS	5-1-3-9-5-0000	PENAS, MULTAS, ACCESORIOS Y ACTUALIZACIONES	44,957,787.90	44,957,787.90
RESULTADOS	5-1-3-9-5-0001	PENAS, MULTAS, ACCESORIOS Y ACTUALIZACIONES	24,474,591.90	24,474,591.90
RESULTADOS	5-1-3-9-5-0002	RECARGOS DE ISR	16,124,104.00	16,124,104.00
RESULTADOS	5-1-3-9-5-0003	ACTUALIZACIONES DE ISR	4,359,092.00	4,359,092.00
RESULTADOS	5-1-3-9-6-0000	OTROS GASTOS POR RESPONSABILIDADES	8,034,788.30	8,034,788.30
RESULTADOS	5-1-3-9-6-0005	OTROS GASTOS POR RESPONSABILIDADES	8,023,177.30	8,023,177.30
RESULTADOS	5-1-3-9-8-0000	DEVOLUCION DE IMP V	11,611.00	11,611.00
RESULTADOS	5-1-3-9-8-0001	IMPUESTO SOBRE NOMINA	5,379,321.00	5,379,321.00
RESULTADOS	5-1-3-9-8-0000	OTROS SERVICIOS GENERALES	5,379,321.00	5,379,321.00
RESULTADOS	5-1-3-9-9-0001	TRANSFERENCIAS, ASIGNACIONES, SUBSIDIOS Y OTRAS AYUDAS	69,525.68	69,525.68
RESULTADOS	5-2-0-0-0-0000	AYUDAS SOCIALES	5,441,371.77	5,441,371.77
RESULTADOS	5-2-0-0-0-0001	AYUDAS SOCIALES A PERSONAS	5,337,371.77	5,337,371.77
RESULTADOS	5-2-4-1-0-0000	AYUDAS SOCIALES A PERSONAS	4,828,250.02	4,828,250.02
RESULTADOS	5-2-4-1-1-0000	APOYO ECONOMICO ATN MEDICA Y DES	4,828,250.02	4,828,250.02
RESULTADOS	5-2-4-1-1-0001	APOYOS FUNERARIOS A PERSONAS DE ESCASOS RECURSOS	1,861,411.65	1,861,411.65
RESULTADOS	5-2-4-1-1-0002	MATERIAL DE CONSTRUCCION A PERSONAS DE ESCASOS RECURSOS	7,000.00	7,000.00
RESULTADOS	5-2-4-1-1-0004	APOYO ECONOMICO A COMUNIDADES	326,253.65	326,253.65
RESULTADOS	5-2-4-1-1-0005	BRIGADAS Y APOYOS P	35,584.84	35,584.84
RESULTADOS	5-2-4-1-1-0006	APOYO ECON Y ESP EQ	95,223.22	95,223.22
RESULTADOS	5-2-4-1-1-0007	APOYO TRAN UNI EQUIP	84,975.10	84,975.10
RESULTADOS	5-2-4-1-1-0008	APOYO TRANSP ESTUDIANTES	5,950.20	5,950.20
RESULTADOS	5-2-4-1-1-0009	APOYO ESTUD ESP Y E	3,950.00	3,950.00
RESULTADOS	5-2-4-1-1-0010	APOYO PARA CONSTRUCCION CASA HAB A PERSONAS DE ESCASOS	18,094.00	18,094.00
RESULTADOS	5-2-4-2-0-0000	BECAS	2,389,807.36	2,389,807.36
RESULTADOS	5-2-4-2-2-0000	BECAS Y OTRAS AYUDAS PARA PROGRAMAS DE CAPACITACION	14,000.00	14,000.00
RESULTADOS	5-2-4-2-2-0001	BECAS Y OTRAS AYUDAS PARA PROGRAMAS DE CAPACITACION	14,000.00	14,000.00
RESULTADOS	5-2-4-3-0-0000	AYUDAS SOCIALES A INSTITUCIONES	312,768.51	312,768.51
RESULTADOS	5-2-4-3-3-0000	AYUDAS SOCIALES A INSTITUCIONES DE ENSEÑANZA	312,768.51	312,768.51
RESULTADOS	5-2-4-3-3-0001	APORTACION A LA CRUZ ROJA	308,839.37	308,839.37
RESULTADOS	5-2-4-3-3-0004	APOYO MTL CONSTRUCC E	1,579.15	1,579.15
RESULTADOS	5-2-4-3-3-0005	APOYO PIEQUIPO DE ES	2,349.99	2,349.99



MUNICIPIO DE MONTEMORELOS NUEVO LEON

FORMATO 14

FINANZAS Y TESORERIA

FORMATO DE INFORMACION DE OBLIGACIONES PAGADAS O GARANTIZADAS CON FONDOS FEDERALES
AL PERIODO DEL 1 DE ENERO AL 30 DE DICIEMBRE DE 2022

Tipo de Obligacion	Plazo (mese s)	Tasa	Sobre tasa (%)	Fin, Destino y objeto	Acrededor, Proveedor o Contratista	Importe Total (ejercido)	Fondo con el que se garantiza	Importe Garantizado	Importe Pagado (intereses + capital)	Imprte y porcentaje del total que se paga y garantiza con el recurso de dichos fondos respecto al total
Crédito Simple	240	6.0958		Remodelación de Centro Historico	BANOBRAS	12,500,000.00	Fondo General de Participaciones	36,654,499.91	930,270.72	2.54
Crédito Simple	240	6.2758		Remodelación de Centro Historico	BANOBRAS	6,000,000.00	Fondo General de Participaciones	17,318,036.23	439,522.08	2.54
Crédito Simple	120	6.9358		Compra de Terreno	BANOBRAS	11,407,025.60	Fondo General de Participaciones	41,508,758.90	1,053,469.10	2.54
								95,481,295.04	2,423,261.90	
								2,423,261.90	95,481,295.04	
								1,053,469.10	41,508,758.90	

Importe	6,891,035.52
(+) Endeudamiento	0.00
(-) Amortización	1,939,616.93
Deuda Pública Bruta Total descontando la amortización	4,951,418.59

Deuda Pública Bruta al 31 de diciembre de 2021
Garantizada con Fondo General de Participaciones

	Al 31 de diciembre de 2021	al 31 de diciembre de 2022
Producto Interno Bruto Estatal		
saldo de la Deuda Pública	1,744,370,000,000.00	1,744,370,000,000.00
Porcentaje	6,891,035.52	4,951,418.59
	0.0000	0.0000

Dato 2020 que corresponde a la Prespectiva Estadística Nuevo León por el INEGI

	Al 31 de diciembre de 2021	al 31 de diciembre de 2022
Ingresos propios		
Saldo de la Deuda Pública	88,829,983.00	95,481,295.04
Porcentaje	6,891,035.52	4,951,418.59
	12.89	5.19



C. P. AROLDO JIMENEZ DE LA CRUZ
TESORERO MUNICIPAL



Ciclo de Recurso	Tipo de Recurso	Descripción Ramo	Clave Ramo	Descripción Programa	Clave Programa	Programa Fondo Convenio - Especifico	Número de Partidas	Aprobado	Modificado	Ejercido
2022	FEDERALES (APORTACIONES, SUBSIDIOS Y CONVENIOS)	Aportaciones Federales para Entidades Federativas y Municipios	33	FAIS Municipal y de las Demarcaciones Territoriales del Distrito Federal	1004	Sin Especificar	4	19,495,259.81	22,412,660.99	22,412,660.99
2022	FEDERALES (APORTACIONES, SUBSIDIOS Y CONVENIOS)	Aportaciones Federales para Entidades Federativas y Municipios	33	FORTAMUN	1005	Sin Especificar	2	45,655,480.00	51,655,480.00	51,655,480.00

Lo anterior se publica a fin de dar cumplimiento a lo dispuesto en los artículos 85 de la Ley Federal de Presupuesto y Responsabilidad Hacend.

cuarto párrafo, de la Ley de Coordinación Fiscal.

La información desglosada esta disponible en el apartado de transparencia del municipio

<http://www.montemorelos.gob.mx/>

Atentamente



Montemorelos, N.L. 04 de Febrero 2023

Aroldo Jimenez de la Cruz





Ciclo	Trimestre	Entidad Federativa	Municipio	Ramo	Programa Presupuestario	Nombre del Programa Presupuestario	Función	Subfunción	Actividad Institucional	Nombre del Indicador	Definición del Indicador	Nivel del Indicador	Frecuencia de Medición	Tipo	Meta programada	Meta Modificada	Avance (%)
2022	4	Nuevo León	Montemorelos	33 - Aportaciones Federales para Entidades Federativas y Municipios	1004	FAIS Municipal y Demarcaciones Territoriales del Distrito Federal	2 - Vivienda y Servicios a la Comunidad	7 - Desarrollo Regional	5 - Fondo de Aportaciones para la Infraestructura Social	Porcentaje de proyectos Complementarios registrados en la MIDS	Permite conocer el número de proyectos clasificados como complementarios en el Catálogo FAIS (educación, urbanización, infraestructura productiva, saneamiento) y que han sido registrados en la MIDS para su ejecución durante el año. La clasificación de proyectos Complementarios puede ser consultada en el Catálogo FAIS 2016	Actividad	Trimestral	Gestión	34,78261	21,21212	100
2022	4	Nuevo León	Montemorelos	33 - Aportaciones Federales para Entidades Federativas y Municipios	1004	FAIS Municipal y Demarcaciones Territoriales del Distrito Federal	2 - Vivienda y Servicios a la Comunidad	7 - Desarrollo Regional	5 - Fondo de Aportaciones para la Infraestructura Social	Porcentaje de proyectos de contribución directa registrados en la MIDS	Permite conocer la proporción de proyectos clasificados como de contribución directa en el Catálogo FAIS (proyectos de servicios básicos, calidad y espacios de la vivienda, salud, educación y alimentación) respecto del total de proyectos que han sido registrados en la MIDS para su ejecución durante el año. La clasificación de proyectos Directos puede ser consultada en el Catálogo FAIS 2016	Actividad	Trimestral	Gestión	65,21739	78,78788	100
2022	4	Nuevo León	Montemorelos	33 - Aportaciones Federales para Entidades Federativas y Municipios	1004	FAIS Municipal y Demarcaciones Territoriales del Distrito Federal	2 - Vivienda y Servicios a la Comunidad	7 - Desarrollo Regional	5 - Fondo de Aportaciones para la Infraestructura Social	Porcentaje de otros proyectos registrados en la MIDS	Permite conocer el número de otros proyectos (proyectos PRODIM, proyectos de Gastos Indirectos y Proyectos Especiales) registrados en la MIDS para su ejecución durante el año. La clasificación de proyectos Complementarios puede ser consultada en el Catálogo FAIS 2016. Todo proyecto no considerado en el Catálogo como directo o complementario puede considerarse como proyecto especial	Actividad	Trimestral	Gestión	0	0	100

Lo anterior se publica a fin de dar cumplimiento a lo dispuesto en los artículos 85 de la Ley Federal de Presupuesto y Responsabilidad Hacendaria y 48, cuarto párrafo, de la Ley de Coordinación Fiscal.

La información desglosada esta disponible en el apartado de transparencia del municipio.

<http://www.montemorelos.gob.mx/>


Atentamente



Montemorelos, N.L., 04 de Febrero 2023
Aroldo Jiménez de la Cruz



Ciclo	Trimestre	Entidad Federativa	Municipio	Ramo	Programa Presupuestario	Nombre del Programa Presupuestario	Función	Subfunción	Actividad Institucional	Nombre del Indicador	Definición del Indicador	Nivel del Indicador	Frecuencia de Medición	Tipo	Meta programada	Meta Modificada	Avance (%)
2022	4	Nuevo León	Montemorelos	33 - Aportaciones Federales para Entidades Federativas y Municipios	1005	FORTAMUN	2 - Vivienda y Servicios a la Comunidad	7 - Desarrollo Regional	6 - Fondo de Aportaciones para el Fortalecimiento de los Municipios y de las Demarcaciones Territoriales del Distrito Federal	Tasa de variación del ingreso disponible del municipio o demarcación territorial de la Ciudad de México	Este indicador muestra la variación del ingreso disponible municipal o demarcación territorial de la Ciudad de México del ejercicio fiscal actual respecto del ingreso disponible municipal o demarcación territorial de la Ciudad de México del ejercicio fiscal inmediato anterior. Los ingresos disponibles se refiere al Ingreso de Libre Disposición, según lo señalado en la Ley de Disciplina Financiera de las Entidades Federativas y los Municipios; y está compuesto por los ingresos locales y las participaciones federales, así como los recursos que, en su caso, reciben del Fondo de Estabilización de los Ingresos de las Entidades Federativas en los términos del artículo 19 de la Ley Federal de Presupuesto y Responsabilidad Hacendaria y cualquier otro recurso que no esté destinado a un fin específico. Excluye Transferencias Federales Etiquetadas e Ingresos Derivados de Financiamientos.	Propósito	Anual	Estratégico	15.19215	15.19215	100
2022	4	Nuevo León	Montemorelos	33 - Aportaciones Federales para Entidades Federativas y Municipios	1005	FORTAMUN	2 - Vivienda y Servicios a la Comunidad	7 - Desarrollo Regional	6 - Fondo de Aportaciones para el Fortalecimiento de los Municipios y de las Demarcaciones Territoriales del Distrito Federal	Índice de Ejercicio de Recursos	Del monto anual aprobado de FORTAMUN al municipio o demarcación territorial de la Ciudad de México, este indicador muestra el porcentaje de recursos ejercidos por el municipio o demarcación territorial de la Ciudad de México acumulados al periodo que se reporta.	Actividad	Trimestral	Gestión	100	100	100
2022	4	Nuevo León	Montemorelos	33 - Aportaciones Federales para Entidades Federativas y Municipios	1005	FORTAMUN	2 - Vivienda y Servicios a la Comunidad	7 - Desarrollo Regional	6 - Fondo de Aportaciones para el Fortalecimiento de los Municipios y de las Demarcaciones Territoriales del Distrito Federal	Índice de Dependencia Financiera	Del total de los ingresos propios registrados por el municipio o demarcación territorial de la Ciudad de México, este indicador mostrará la razón en relación con los recursos del FORTAMUN. Los ingresos propios incluyen: impuestos por predial, nóminas y otros derechos, así como otros ingresos como derechos, productos y aprovechamientos. Este indicador busca conocer la dependencia municipal a los recursos federales ministrados a través del FORTAMUN, comparándolos con los ingresos recibidos a partir de una política recaudatoria municipal activa para fortalecer sus ingresos disponibles y expandir el gasto público para beneficio de sus habitantes.	Propósito	Semestral	Estratégico	.28506	.28506	100



Ciclo	Trimestre	Entidad Federativa	Municipio	Ramo	Programa Presupuestario	Nombre del Programa Presupuestario	Función	Subfunción	Actividad Institucional	Nombre del Indicador	Definición del Indicador	Nivel del Indicador	Frecuencia de Medición	Tipo	Meta programada	Meta Modificada	Avance (%)
2022	4	Nuevo León	Montemorelo 5	33 - Aportaciones Federales para Entidades Federativas y Municipios	1005	FORTAMUN	2 - Vivienda y Servicios a la Comunidad	7 - Desarrollo Regional	6 - Fondo de Aportaciones para el Fortalecimiento de los Municipios y de las Demarcaciones Territoriales del Distrito Federal	Índice de Aplicación Prioritaria de Recursos	Mide la aplicación prioritaria de recursos del fondo, conforme a lo dispuesto en la Ley de Coordinación Fiscal (LCF) y de acuerdo con el gasto que representa mayores beneficios para la población, basándose en la expectativa de registrar un incremento en el gasto para los destinos prioritarios establecidos en la LCF y requerimientos relevantes identificados por los municipios. El Gasto Ejercido en Obligaciones Financieras incluye servicio de la deuda (amortización más intereses) y gasto devengado no pagado, corriente o de capital, y servicios personales de áreas prioritarias en los sectores de educación, salud y seguridad pública: maestros, médicos, paramédicos, enfermeras y policías (se refiere a los sueldos pagados). Los montos correspondientes a las dos variables son acumulados al periodo que se reporta	Componente	Anual	Estratégico	100	100	100
2022	4	Nuevo León	Montemorelo 5	33 - Aportaciones Federales para Entidades Federativas y Municipios	1005	FORTAMUN	2 - Vivienda y Servicios a la Comunidad	7 - Desarrollo Regional	6 - Fondo de Aportaciones para el Fortalecimiento de los Municipios y de las Demarcaciones Territoriales del Distrito Federal	Porcentaje de recursos FORTAMUN recibidos por municipios y demarcaciones territoriales de la Ciudad de México	Del monto anual aprobado de FORTAMUN al municipio o demarcación territorial de la Ciudad de México, este indicador muestra el porcentaje de recursos transferidos al municipio o demarcación territorial de la Ciudad de México acumulados al periodo que se reporta.	Componente	Trimestral	Gestión	100	100	100

Lo anterior se publica a fin de dar cumplimiento a lo dispuesto en los artículos 85 de la Ley Federal de Presupuesto y Responsabilidad Hacendaria y 48, cuarto párrafo, de la Ley de Coordinación Fiscal.

La información desglosada esta disponible en el apartado de transparencia del municipio.

<http://www.montemorelos.gob.mx/>

Atentamente



Montemorelos, N.L., 04 de Febrero 2023
Aroldo Jimenez de la Cruz



Trimestre	Nivel Federal	Municipio	Ramo	Unidad	Sub Presup	Programa	Proyecto	Funcion	Subfuncion	Unidad Inicial	Unidad Final	Indicador	Valor Inicial	Valor Final	Medida de	Tipo	Origen del Ind.	Sentido	Meta Programada	Avance	Meta Modificada	Justificacion	Avance	Meta	Avance (%)	Estado
3	3	Motilon	13 - Asistencia	411 - Direccion 004	2 - Desarrollo	2 - Desarrollo	2 - Desarrollo	2 - Desarrollo	2 - Desarrollo	2 - Desarrollo	2 - Desarrollo	18724	18724	100	Porcentaje	Escuela	Descendente	26.0694	21.2112	0	21.2112	21.2112	100	100	Validado	
3	3	Motilon	13 - Asistencia	411 - Direccion 004	2 - Desarrollo	2 - Desarrollo	2 - Desarrollo	2 - Desarrollo	2 - Desarrollo	2 - Desarrollo	2 - Desarrollo	18772	18772	100	Porcentaje	Escuela	Ascendente	24.8721	21.2112	0	21.2112	21.2112	100	100	Validado	
3	3	Motilon	13 - Asistencia	411 - Direccion 004	2 - Desarrollo	2 - Desarrollo	2 - Desarrollo	2 - Desarrollo	2 - Desarrollo	2 - Desarrollo	2 - Desarrollo	21055	21055	100	Porcentaje	Escuela	Descendente	0	0	0	0	0	0	0	0	Validado



MUNICIPIO DE MONTEMORELOS, N.L.

CUENTA PUBLICA 2022

PRESUPUESTO DE INGRESOS 2022

1

29 NOV 2021

1402h

OFICIO No. OPM-0133/2021

EXP. NÚM. 07

Asunto: Presupuesto de ingresos 2022 y 2023.

Montemorelos, N. L., A 29 de noviembre de 2021.



GOBIERNO DEL MUNICIPIO DE
MONTEMORELOS, NUEVO LEÓN

Secretaría del Ayuntamiento

DIPUTADA IVONNE LILIANA ÁLVAREZ GARCÍA
PRESIDENTA DEL H. CONGRESO DEL ESTADO DE NUEVO LEÓN
MONTERREY, NUEVO LEÓN.

Para dar cumplimiento a lo dispuesto por los Artículos 33, Fracción III, inciso b) de la Ley de Gobierno Municipal del Estado de Nuevo León y el Artículo 128 de la Constitución Política del Estado de Nuevo León, nos permitimos remitir enviar el Presupuesto de Ingresos para el ejercicio fiscal 2022-2023, autorizado por unanimidad de votos por el H. Ayuntamiento de Montemorelos, Nuevo León, en Sesión Extraordinaria de Cabildo Número 07, celebrada el día 29 de noviembre del presente año, mismo que se detalla a continuación.

**PRIMERO: EL PRESUPUESTO DE INGRESOS COMPRENDIDO DEL 01 DE ENERO
AL 31 DE DICIEMBRE DEL 2022 Y 2023.**

MUNICIPIO DE MONTEMORELOS NUEVO LEÓN
PRESUPUESTO DE INGRESOS
PARA EL EJERCICIO DEL 1º DE ENERO AL 31 DE DICIEMBRE DE 2022 y 2023

Clave	Grupo de Ingresos	Subgrupo de Ingresos	Año en Cuestión	
			(de proyecto de Presupuesto de Ingresos) 2022	Proyecciones de ingresos 2023
1	IMPUESTOS			
1		Impuesto Predial	30,931,674.00	32,478,258.00
2		Impuesto Sobre Adquisición de Inmuebles	26,200,000.00	27,510,000.00
3		Impuesto sobre Espectáculos Públicos	500,000.00	525,000.00
4		Impuesto sobre Juegos Permitidos	360,000.00	378,000.00
6		Impuestos Accesorios	1,270,000.00	1,333,500.00
7		Impuestos Rezagos	12,124,943.00	12,731,190.00
			71,386,617.00	74,955,948.00
3	CONTRIBUCIONES DE MEJORAS			
1		Contribuciones de mejoras	650,000.00	682,500.00
			650,000.00	682,500.00
4	DERECHOS			
2		Derechos por Servicios. Públicos	3,000,000.00	3,150,000.00
3		Por Construcción y Urbanización	15,450,000.00	16,222,500.00
4		Por Certificación, Autorización y Constancias	1,800,000.00	1,890,000.00
6		Por Revisión, Inspección y Servicios	6,000,000.00	6,300,000.00
7		Por Expedición de Licencias	3,350,000.00	3,517,500.00
8		Por Control y Limpieza de Baldíos	8,068,488.00	8,471,912.00
9		Por Limpieza y Recolección Desechos	5,000,000.00	5,250,000.00
11		Por Nuevos Fraccionamientos, Edificación	4,600,000.00	4,830,000.00



**GOBIERNO DEL MUNICIPIO DE
MONTEMORELOS, NUEVO LEÓN**
Secretaría del Ayuntamiento

13	Derechos Accesorios	2,348,110.00	2,465,516.00
5	Por Inspección y Refrendos	7,200,000.00	7,560,000.00
10	Por Ocupación en la Vía Pública	5,650,000.00	5,932,500.00
12	Contribución por Nuevos Fraccionamientos	10,350,000.00	10,867,500.00
		77,516,598.00	81,392,428.00
5	PRODUCTOS		
1	Enajenación Bienes Muebles e Inmuebles	600,000.00	630,000.00
3	Por depósito de Escombros	2,150,000.00	2,257,500.00
4	Venta de Impresos Formatos y Papel Especial	1,200,000.00	1,260,000.00
5	Productos Diversos	2,858,000.00	3,000,900.00
6	Intereses ganados valores	500,000.00	525,000.00
		8,558,000.00	8,985,900.00
6	APROVECHAMIENTOS		
1	Multas	9,000,000.00	9,450,000.00
2	Donativos	5,400,000.00	5,670,000.00
7	Indemnizaciones	3,500,000.00	3,675,000.00
8	Aprovechamientos Diversos	5,200,000.00	5,460,000.00
		23,100,000.00	24,255,000.00
8	PARTICIPACIONES Y APORTACIONES		
61	FORTAMUN Aportación Federal	46,395,300.00	48,715,065.00
71	Fondos Descentralizados Estatales	42,905,596.00	45,050,876.00
72	Fondo de Desarrollo Municipal	8,142,596.00	8,549,726.00
1	Fondo General de Participaciones	90,385,260.00	94,904,523.00
2	Fondo Nacional Fomento Municipal	19,084,825.00	20,039,066.00
3	Fondo de Fiscalización	6,536,968.00	6,863,816.00
4	ISAN	2,573,363.00	2,702,031.00
5	Fondo de Compensación del ISAN	548,509.00	575,935.00
6	IEPS	3,182,103.00	3,341,208.00
7	Diésel y Gasolina	1,992,151.00	2,091,759.00
11	Control Vehicular	635,139.00	666,895.00
13	Programa Estatal de Inversión	50,500,000.00	53,025,000.00
9	Infraestructura	23,589,369.00	24,768,837.00
49	FISM / Intereses A.A.	71,453.00	75,025.00
124	Fondo de Seguridad Municipal	20,617,963.00	21,648,864.00
130	ISR. Por enajenación de bienes inmuebles	5,015,325.00	5,266,091.00
76	Fondos Descentralizados ISN	8,513,019.00	8,938,669.00
12	impuesto sobre tenencia	224,790.00	236,029.00
		330,913,729.00	347,459,415.00
10	INGRESOS DERIVADOS DE FINANCIAMIENTO		
10	1 FONDO GLOBAL DE ENDEUDAMIENTO	0.00	0.00
		0.00	0.00





**GOBIERNO DEL MUNICIPIO DE
MONTEMORELOS, NUEVO LEÓN**

Secretaría del Ayuntamiento


99 CUENTAS DE ADMINISTRACION

1	R. Gastos por Comprobar	100,000.00	105,000.00
2	R. Fondo Revolvante	150,000.00	157,500.00
4	R. Fondos Fijos	100,000.00	105,000.00
8	R. Prestamos de Personal	150,000.00	157,500.00
		500,000.00	525,000.00
	TOTAL DE INGRESOS	512,624,944.00	538,256,191.00

SEGUNDO. - SE APRUEBA QUE CUANDO EL MUNICIPIO RECAUDE CANTIDADES SUPERIORES A LAS QUE RESULTEN CONFORME A LOS LINEAMIENTOS ESTABLECIDOS EN EL ARTÍCULO PRIMERO, EL PRESIDENTE MUNICIPAL PODRÁ APLICARLAS EN LOS DISTINTOS RENGLONES PREVIA AUTORIZACIÓN DEL H. AYUNTAMIENTO, MISMO QUE DEBERÁ VIGILAR LAS PRIORIDADES CONFORME AL PRESUPUESTO DE EGRESOS DEL EJERCICIO FISCAL CORRESPONDIENTE.

TERCERO. - EL PRESUPUESTO SE PRESENTA CONFORME A LOS CRITERIOS PARA LA ELABORACIÓN Y PRESENTACIÓN HOMOGÉNEA DE LA INFORMACIÓN FINANCIERA Y DE LOS FORMATOS A QUE SE REFERENCIA LA LEY DE DISCIPLINA FINANCIERA DE LAS ENTIDADES FEDERATIVAS Y LOS MUNICIPIOS. LAS PROYECCIONES DEBERÁN ABARCAR PARA LAS ENTIDADES FEDERATIVAS UN PERIODO DE CINCO AÑOS, ADICIONAL AL AÑO EN CUESTIÓN. PARA EL CASO DE LOS MUNICIPIOS CON POBLACIÓN MAYOR O IGUAL A 200,000 HABITANTES CORRESPONDERÁ UN PERIODO DE TRES AÑOS, ADICIONAL AL AÑO EN CUESTIÓN; Y PARA LOS MUNICIPIOS CON POBLACIÓN MENOR A 200,000 HABITANTES ABARCARÁ UN AÑO ADICIONAL AL AÑO EN CUESTIÓN.

CUARTO. - EL PRESENTE PRESUPUESTO NO CONTEMPLA LOS IMPORTES QUE PUDIERAN CORRESPONDERLE AL MUNICIPIO POR CONCEPTO DE LOS INCREMENTOS QUE PUDIERAN DARSE EN LA RECAUDACIÓN POR MODIFICACIONES A LAS LEYES FEDERALES Y ESTATALES.





GOBIERNO DEL MUNICIPIO DE
MONTMORELOS, NUEVO LEÓN
Secretaría del Ayuntamiento

Sin otro asunto en particular, quedamos de usted a sus respetables órdenes.

ATENTAMENTE

PRESIDENTE MUNICIPAL

LIC. MIGUEL ANGEL SALAZAR RANGEL

SECRETARIO DEL AYUNTAMIENTO

LIC. AGUSTIN CHÁVEZ DANIEL

TESORERO MUNICIPAL

C.P. AROLDO JIMÉNEZ DE LA CRUZ

c. c. p. Archivo.

29 NOV 2021

14:03 hs

-SAREX CD.-



MUNICIPIO DE MONTEMORELOS, N.L.

CUENTA PUBLICA 2022

PRESUPUESTO DE EGRESOS 2022





Periódico Oficial



GOBIERNO CONSTITUCIONAL DEL ESTADO LIBRE Y SOBERANO DE NUEVO LEÓN

Monterrey, Nuevo León - Lunes - 20 de Diciembre de 2021

Índice Sección Novena


 AYUNTAMIENTOS

TOMO CLIVE
NÚMERO
161IX

Reproducido como artículo de segunda clase el 18 de septiembre de 1993



Publicaciones ordinarias: Lunes, Miércoles y Viernes




Sumario



AYUNTAMIENTOS.

- **R. AYUNTAMIENTO DEL MUNICIPIO DE LOS HERRERAS, NUEVO LEÓN.**
 PRESUPUESTO DE EGRESOS PARA EL EJERCICIO FISCAL 2022..... 4
- **R. AYUNTAMIENTO DEL MUNICIPIO DE MELCHOR OCAMPO, NUEVO LEÓN.**
 PRESUPUESTO DE EGRESOS PARA EL EJERCICIO FISCAL 2022..... 5-25
 TABULADOR DE REMUNERACIONES PARA EL 2022..... 26-27
 PLAN MUNICIPAL DE DESARROLLO 2021-2024..... 28-51
- **R. AYUNTAMIENTO DEL MUNICIPIO DE MONTEMORELOS, NUEVO LEÓN.**
 PRESUPUESTO DE EGRESOS PARA EL EJERCICIO FISCAL 2022..... 52-64
- **R. AYUNTAMIENTO DEL MUNICIPIO DE RAYONES, NUEVO LEÓN.**
 PRESUPUESTO DE EGRESOS PARA EL EJERCICIO FISCAL 2022..... 65-71
- **R. AYUNTAMIENTO DEL MUNICIPIO DE SABINAS HIDALGO, NUEVO LEÓN.**
 PRESUPUESTO DE EGRESOS PARA EL EJERCICIO FISCAL 2022..... 72
- **R. AYUNTAMIENTO DEL MUNICIPIO DE SANTA CATARINA, NUEVO LEÓN.**
 ACUERDOS DE LA SESIÓN ORDINARIA DE FECHA 16 DE DICIEMBRE DE 2021:
 SE APRUEBA LA CONVOCATORIA A CONSULTA PÚBLICA DE DIVERSOS
 REGLAMENTOS DEL MUNICIPIO DE SANTA CATARINA, N.L..... 73
 SE APRUEBA LA CREACIÓN DEL INSTITUTO DE CULTURA DE LA CIUDAD
 DE SANTA CATARINA, N.L..... 74-76
 SE APRUEBA EL PERÍODO VACACIONAL DEL MUNICIPIO DE SANTA
 CATARINA, N.L..... 77


<p>Periódico Oficial <small>GOBIERNO CONSTITUCIONAL DEL ESTADO DE COAHUILA DE ZARAGOZA</small></p>	<h2>Directorio</h2>
<p>Samuel Alejandro García Sepúlveda Gobernador Constitucional del Estado de Nuevo León</p>	<p>Javier Luis Navarro Velasco Secretario General de Gobierno</p>
<p>Juan Isidoro Luna Hernández Subsecretario de Asuntos Jurídicos y Atención Ciudadana</p>	<p>Verónica Dávila Moya Responsable del Periódico Oficial del Estado</p>



SECRETARÍA DEL AYUNTAMIENTO MONTEMORELOS, NUEVO LEÓN

MUNICIPIO DE MONTEMORELOS, NUEVO LEÓN.						
PRESUPUESTO DE EGRESOS PARA EL AÑO 2022 y 2021						
Clave	Descripción	Objetivos	Metas	Unidad		
				Responsable	AÑO 1 2021	AÑO DEL EJERCICIO VIGENTE 2022
1000	SERVICIOS PERSONALES				\$ 214,849,650.00	\$ 208,999,403.00
1100	REMUNERACIONES AL PERSONAL DE CARÁCTER PERMANENTE	Asignaciones destinadas a cubrir las percepciones correspondientes al personal de carácter permanente	Se cubrirá metaualmente la cantidad de \$10,653,322.00 para cubrir las percepciones de carácter permanente	CABILDO, SAY, AJU, FYT, CTL, SAD, ITD, DSH, EAC, OPU Y DUE, VIP, SPB, AGUA POTABLE, ALU, LIM, PAR Y JARI, RASTRO, DEC, DIF, CAPILLAS, GUARDERIAS, CIP, TRA, POLICIA,	\$ 103,504,247.00	\$ 127,839,869.00
1200	REMUNERACIONES AL PERSONAL DE CARÁCTER TRANSITORIO	Asignaciones destinadas a cubrir las percepciones correspondientes al personal de carácter eventual	Se cubrirá metaualmente la cantidad de \$1,897,680.00 para cubrir las percepciones de carácter eventual.	FYT, DSH, OPU Y DUE, SPB, RASTRO, TRA, POLICIA	\$ 3,424,544.00	\$ 16,892,104.00
1300	REMUNERACIONES ADICIONALES Y ESPECIALES	Asignaciones destinadas a cubrir percepciones adicionales y especiales, así como gratificaciones que otorgan personal de carácter permanente como su materia	En los primeros tres meses se cubrirá un importe de \$5,114,860.00 a fin de cubrir las necesidades en el pago de la prima vacacional y un promedio mensual de \$1,290,274.00 durante ocho meses de abril a nov. y de prestaciones adicionales y durante el mes de diciembre se cubrirá un importe de \$28,769,567 que corresponden a las agencias del personal y otras prestaciones.	PRE, AYU, JUR, FYT, CTL, SAD, ITD, DSH, EDUCACION, OPU Y DUE, VIP, SPB, APO, ALUM, LIM, PAR, BAS, DEC, DIF, CAV, GUA, CIP,	\$ 17,470,075.00	\$ 44,146,615.00
1400	SEGURIDAD SOCIAL	Asignación destinada a cubrir la parte que corresponde a los centros públicos por concepto de prestaciones de seguridad social	Durante el primer semestre se pagara la cantidad de \$176,200.00 y al segundo semestre la cantidad de \$5176,200.00 como parte de los seguros de vida del	PRE, AYU, FYT, ADRI, DSH, OPU Y DUE, POL, SPB,	\$ 71,124,880.00	\$ 352,400.00






SECRETARÍA DEL AYUNTAMIENTO MONTEMORELOS, NUEVO LEÓN

		y primas de seguro, en beneficio del personal a su servicio, tanto de carácter permanente como transitorio	personal al servicio del municipio y de más gastos de cada secretaría.			
	1500 OTRAS PRESTACIONES SOCIALES Y ECONÓMICAS	Asignaciones destinadas a cubrir otras prestaciones sociales y económicas, a favor del personal, de acuerdo con las disposiciones legales vigentes y/o acuerdos contractuales respectivos	Este rubro contempla un gasto anual de \$19,749,355.00 por los conceptos de liquidaciones y extras, prestaciones contractuales, bonos de despido, otras cuantías, operarios y accesorios médicos y hospitalizaciones, becas a empleados y capacitación a servidores públicos.	AYU, ADQ, OPU Y DUE, TRA, PML, ALUM, DIF, PENS Y JOB, PNE, COM, SOCIAL, BIBLIOTEC A, AJU, FYT, CTL, ADM, INT, DSH, VIP, TRA, POL, SPB, APO, LIM, PAR Y JAR, RASTRO, DEES, ECON, GUARD, CIP, P. CIVIL, PRE, AIQ, DIF, AYU.	\$ 19,321,904.00	\$ 19,749,355.00
2000	MATERIALES Y SUMINISTROS	Agrupar las asignaciones destinadas a la adquisición de toda clase de insumos y suministros requeridos para la prestación de bienes y servicios y para el desempeño de las actividades administrativas.			\$ 49,673,363.00	\$ 63,189,133.00
	2100 MATERIALES DE ADMINISTRACIÓN, EMISIÓN DE DOCUMENTOS Y ARTÍCULOS OFICIALES	Asignaciones destinadas a la adq de materiales y útiles de oficina, limpieza, impresión y reproducción, para el procesamiento en equipos y bienes informáticos, materiales estadísticos, geográficos de apoyo informativo y debetivos para centros de desarrollo e investigación, materiales requeridos para el registro e identificación en trámites oficiales y servicios a la población.	se determina un presupuesto anual debido a que los consumos de los materiales son variables durante el año	PNE, AYU, JUR, FYT, CTL, ADQ, DSH, OPU Y DUE, TRA, POL, SPB, DIF, PRE.	\$ 5,016,895.00	\$ 5,730,500.00
	2200 ALIMENTOS Y UTENCILIOS	Asignación destinada a la adq. de productos alimenticios y utensilios	se determina un presupuesto anual debido a que los consumos de los alimentos son	PNE, AYU, FYT, AIQ, DSH, OPU Y DUE, SEG, PUN, SPB, DIF, CIP, RECLUSORIO	\$ 2,744,841.00	\$ 4,112,000.00





SECRETARÍA DEL AYUNTAMIENTO MONTEMORELOS, NUEVO LEÓN

	necesario para el servicio de alimentación en apoyo de las actividades de los servidores públicos y las requeridas en la prestación de servicios públicos...	variables durante el año				
2300 MATERIAS PRIMAS Y MATERIALES DE PRODUCCIÓN Y COMERCIALIZACIÓN	Asignaciones destinadas a la adquisición de materias primas en estado natural, transformadas o semitransformadas de naturaleza vegetal animal y mineral que se utilizan en la operación de los entes públicos, así como las destinadas a cubrir el costo de los materiales...	no se contempla presupuesto			\$ 0.00	\$ 0.00
2400 MATERIALES DE CONSTRUCCIÓN Y DE REPARACIÓN	Asignación destinada a la adquisición de materiales y artículos utilizados en la construcción, reconstrucción, reparación, mejora, conservación y mantenimiento de bienes inmuebles.	durante el primer semestre se contempla gastar un importe de \$8'211,750.00 en los diferentes conceptos relacionados a materiales de construcción, pavimentación, carpetas y rehabilitación, cal, yeso, material eléctrico, material de plomería y pintura y del mes de julio a diciembre un monto de \$8'211,750.00		REC Y DEP	\$ 16,600,420.00	\$ 16,423,500.00
2500 PRODUCTOS QUÍMICOS, FARMACÉUTICOS Y DE LABORATORIO	Asignaciones destinadas a la adquisición de sustancias, productos químicos y farmacéuticos de aplicación humana o animal, así como toda clase de materiales y suministros médicos y de laboratorio	Se contempla un presupuesto anual por un monto de \$3,213,150.00 en vista que los consumos de medicamentos son variables y por temporadas estacionales.		PRE, DSH, RECLUSORIO, TRA, RASTRO, DIF, CAPILLAS, CENTRO CIV. GUARDACIP, COMEDOR, OPU Y DUE, SPB, ADQ. VIAS PUBLICAS, AYU, BIBLIOTECAS, FYT, CTI.	\$ 2,320,147.00	\$ 3,213,150.00
2600 COMBUSTIBLES, LUBRICANTES Y ADITIVOS	Asignaciones destinadas a la adquisición de productos derivados del petróleo (como gasolina, diesel, keros, etc), aceites y grasas lubricantes para	Durante el primer semestre se contempla un gasto de \$13,099,560.00 en gasolina, gas L.P. y aceites lubricantes y por el resto de año la cantidad de		PRE, COM. SOCIAL, AYU, AJUP, CIVIL, FYT, CTI, DSH, OPU Y DUE, TRA, POI, SPB, AGUA POT, DIF.	\$ 13,560,003.00	\$ 26,197,133.00





SECRETARÍA DEL AYUNTAMIENTO MONTEMORELOS, NUEVO LEÓN


		el uso en equipo de transporte terrestre, aéreo, así como de maquinaria y equipo	\$13,899,566.00 por cuestiones de brigadas y el incremento de la atención de la seguridad pública durante los últimos meses del año			
	7700 VESTUARIO, BLANCOS, PRENDAS DE PROTECCIÓN Y ARTICULOS DEPORTIVOS	Asignaciones destinadas a la adquisición de vestuario y accesorios, blancos, artículos deportivos, así como prendas de protección personal diferentes a las de seguridad	durante el primer semestre se contempla un gasto de \$1,232,750.00 y el resto del año un monto de \$1,232,750.00	PHE, AYU, AJU, FYT, CFI, ADM, SDH, OFU Y DUE, TRA, PDL, SPB, DES, ECON, CIP	\$ 2,549,528.00	\$ 2,465,500.00
	2800 MATERIALES Y SUMINISTROS PARA SEGURIDAD	Asignaciones destinadas a la adquisición de materiales, sustancias explosivos y prendas de protección personal necesarias en los programas de seguridad	se contempla un gasto anual de \$100,000.00 en vista de que la adquisición de los bienes es variable	POLICIA	\$ 102,700.00	\$ 100,000.00
	2900 HERRAMIENTAS, REPARACIONES Y ACCESORIOS MENORES	Asignaciones destinadas a la adquisición de todo clase de refacciones, accesorios, herramientas, impresos y demás útiles de consumo del mismo género, accesorios para la conservación de los libros, muebles e inmuebles.	en el primer semestre del año se contempla tener un gasto de \$2,478,475.00 en herramientas, materiales y suministros de cómputo, refacciones, llantas, acumuladores, refacciones equipo pasado, señalamientos y nomenclaturas y accesorios menores y el segundo semestre por los mismos conceptos un importe de \$2,478,475.00	AYU, DSH, OPU, SPB, LIM, PAMQ, DIF, AYU, FYT, ADQ, DIF, PRE.	\$ 4,778,939.00	\$ 4,956,950.00
3000	SERVICIOS GENERALES	Asignaciones destinadas a cubrir el costo de todo tipo de servicios que se contratan con particulares o instituciones del propio sector público, así como los servicios oficiales requeridos para el desempeño de actividades vinculadas con la función pública.			\$ 76,152,876.00	\$ 101,937,916.00





SECRETARÍA DEL AYUNTAMIENTO MONTEMORELOS, NUEVO LEÓN

3100 SERVICIOS BÁSICOS	Asignaciones destinadas a cubrir erogaciones por concepto de servicios básicos necesarios para el funcionamiento de los centros públicos. Comprende servicios tales como: postal, telefónica, energía eléctrica, agua, transmisión de datos, radiocomunicaciones y otros análogos.	se considera un pago mensual de \$1,800,000.00 durante el año por el servicio de alumbrado público y \$300,000.00 con pagos variables cada mes en relación con la energía eléctrica de los edificios públicos, se contempla un gasto anual de \$5,810,850.00 a través de pagos variables mensuales por los gastos de agua y drenaje y servicios telefónicos y de cable y otros gastos relacionados.	PRE, AYU, DSH, ECOLOGIA, RECLUSO, TRAF, SPB, RASTRO, DIF, GUARD, CIP, RURAL, PARQ.	\$ 20'801,637.00	\$ 27,410,850.00
3200 SERVICIOS DE ARRENDAMIENTO	Asignaciones destinadas a cubrir erogaciones de arrendamiento de: edificios, locales, terrenos, maquinaria y equipo, vehículos, instalaciones y otros análogos.	se considera un gasto mensual de \$12,341,250.00 con pagos mensuales variables por los conceptos de arrendamiento de edificios, maquinaria, equipo de transporte, de sonido y de música y sillones y mantelería y en el segundo semestre por los mismos conceptos un monto de \$12,341,250.00 en pagos mensuales variables.	DSH, DIF, OPU Y DUB, SPB, DIF, LIM, PRE, ADMQ.	\$ 14,862,744.00	\$ 14,862,500.00
3300 SERVICIOS PROFESIONALES, TÉCNICOS Y OTROS SERVICIOS	Asignaciones destinadas a cubrir erogaciones por contratación de personas físicas y morales para la prestación de servicios profesionales independientes tales como: informes de asesoría, consultoría, capacitación, estudios.	en el primer semestre se contempla un gasto de \$1,620,850.00 en pagos variables que se pagan al momento de recibir el servicio por los conceptos de servicios legales, topografía, análisis químicos y servicios profesionales y para el segundo semestre por los mismos conceptos un monto de \$1,620,850.00	PRE, FVT, ADM, OPU Y DUE, AYU, BIBLIOTECA, AJU, FVT, CTL, INTEND, RECLUSO, DSH, VIAS PUB, DSH, TRAF, SEG, PUB, SPB, APO, ALUM, LIMP, PARQ, DIF, GUARD, CIP.	\$ 4,425,035.00	\$ 3,241,700.00
3400 SERVICIOS FINANCIEROS, BANCARIOS Y COMERCIALES	Asignaciones destinadas a cubrir el costo de servicios tales como: fletes y manobras; almacenaje, embalaje y curados; así como servicios bancarios y financieros; seguros patrimoniales;	Comisiones y sin comisiones bancarias, intereses, avalúo de bienes muebles e inmuebles, seguros de vehículos, fletes y manobras, servicios financieros, bancarios y comerciales integrales, seguros de vehículos.	SEGROS	\$ 1,001,437.00	\$ 603,500.00





SECRETARÍA DEL AYUNTAMIENTO

MONTEMORELOS, NUEVO LEÓN


	comisiones por verano.				
1500 SERVICIOS DE INSTALACIÓN, REPARACIÓN, MANTENIMIENTO Y CONSERVACIÓN	Asignación destinada a cubrir erogaciones no copontribuidas por contratación de servicios para la instalación, mantenimiento, reparación y conservación de toda clase de bienes muebles e inmuebles. Incluye deducibles de seguros, así como los servicios de lavandería, limpieza, jardinería, limpieza y fumigación, cuido y mantenimiento de obra pública.	se contempla un gasto anual de \$30,630,129.00 en los diferentes rubros. Rehabilitación de edificio comunal, mantenimiento de edificios e instalaciones, impermeabilización, mantenimientos a cuatros deportivos, mantenimiento a centros deportivos, mantenimiento a vías públicas, mantenimiento de cambios de oficina y estantería, mantenimientos de computo, mantenimiento de edificios, empapelado y pintura, lavado y engrasado, reparación de llantas, mantenimiento de maquinaria pesada, mantenimiento de otros equipos, mantenimientos de señales y monumentos, mantenimiento a parques y jardines, forestación y reforestación.	DSH, PNE, AYU, FYC, CTE, ADM, OPU, DUE, TRA, SEC. PUB, SPB, DES. ECON, DIF, CAPILLAS, CENTRO SOCIAL, GUARDERIA, CIP, COMIBOR,	\$ 17,799,048.00	\$ 30,630,129.00
1600 SERVICIOS DE COMUNICACIÓN SOCIAL Y PUBLICIDAD	Asignación destinada a cubrir los gastos de creación y difusión de mensajes y campañas para informar a la población sobre los programas, servicios públicos o el que hacer gubernamental en general, así como publicidad comercial de productos y servicios que generen ingresos para los entes públicos.	se contempla un gasto anual de \$2,297,600.00 en los diferentes rubros Radio prensa y televisión, publicaciones, ediciones y rotulos.	COM. SOCIAL	\$ 3,082,643.00	\$ 2,297,600.00
1700 SERVICIOS DE TRASLADO Y VIÁTICOS	Asignación destinada a cubrir los servicios de traslado, instalación y viáticos del personal, cuando por el desempeño de sus labores	se tiene destinado un gasto por un monto anual de \$1,222,000.00 para los siguientes rubros de Gastos de viaje, viáticos en el extranjero, otros servicios de transporte y hospedaje.	PRE, FYT, DSH, OPU Y DUE, TRA, SEC. PUB, SPB, RASTRO, DIF, GUARDERIA, CIP, PNE, ADM,	\$ 1,223,157.00	\$ 1,222,000.00





SECRETARÍA DEL AYUNTAMIENTO MONTEMORELOS, NUEVO LEÓN

		propios o consumen de trabajo, requieren trasladarse a lugares distintos al de su adscripción.				
	3000 SERVICIOS OFICIALES	Asignaciones destinadas a cubrir los servicios relacionados con la celebración de actos y ceremonias oficiales realizadas por los entes públicos, así como los gastos de representación y los necesarios para las oficinas establecidas en el exterior.	se tiene destinado un gasto anual por un monto de \$6,013,000.00 para los siguientes rubros: Atención a funcionarios, informe de progreso municipal, eventos sociales a la comunidad, día de los rindres, fiestas navideñas, día del niño, eventos culturales, eventos deportivos, eventos cívicos, gastos de representación.	PRE, FYT, ADM, DIF.	\$ 5,411,263.00	\$ 6,013,000.00
	3900 OTROS SERVICIOS GENERALES	Asignaciones destinadas a cubrir los servicios que correspondan a este capítulo, no previstos expresamente en los partidas antes descritas.	se determinó un gasto anual el cual es variable el monto de cada concepto por un importe de \$6,028,637.00. Alamos y arreglos, rifrendos pines y torrescas, impuesto sobre adquisición de inmuebles ISAI, otras impuestos y derechos, multas sanciones y recargos, deducible por accidentes, seguros de responsabilidad civil, otras erogaciones por responsabilidad del municipio, impuesto sobre nombres, suscripciones y cuotas.	DIF, FYT, EGRESOS, DSH, OPU Y IUR, REG. PUB, SPB.	\$ 7,385,720.00	\$ 6,028,637.00
4000	TRANSFERENCIAS, ASIGNACIONES, SUBSIDIOS OTRAS AYUDAS				\$ 10,330,593.00	\$ 15,367,500.00
	4400 AYUDAS SOCIALES	Asignaciones que los entes públicos otorgan a personas, instituciones y diversos sectores de la población para propósitos sociales.	Se determinó un importe de \$15,367,500.00 anual para mantener un nivel con pagos variables según sus requerimientos.	DIF, SDH, PRE, SYT, ADM.	\$ 10,330,593.00	\$ 15,367,500.00
5000	BIENES MUEBLES, INMUEBLES E INTANGIBLES				\$ 12,536,076.00	\$ 10,346,500.00






SECRETARÍA DEL AYUNTAMIENTO MONTEMORELOS, NUEVO LEÓN


5100 MOBILIARIO Y EQUIPO DE ADMINISTRACIÓN	Asig. Destinada a la adquisición de mobiliario y equipo de oficina, bienes informáticos y equipo de cómputo, bienes artísticos, obras de arte, objetos valiosos y otros elementos cultureables.	Se determinó un presupuesto anual de \$2,335,000.00 para muebles de oficina, estantería, otros mobiliarios y equipos de administración.	FRE. COM. SOCIAL, CABILDO, AYU, BIBLIOTECAS, JURIDICO, INGRESOS, EGRESOS, CATASTRO, ADAI, DSH, SALUD, EDUCACION OP, SIMU, TRANS. CIP, CAP. VEL. CENTRO CIV.	\$ 2,110,700.00	\$ 2,335,000.00
5200 MOBILIARIO Y EQUIPO EDUCACIONAL Y RECREATIVO	Asig. Destinada a la adquisición de equipos educativos y recreativos tales como: equipos y aparatos audiovisuales, aparatos de gimnasia, proyectores, cámaras fotográficas, incluye refacciones y accesorios mayores correspondiente a este concepto.	se determinó un presupuesto anual por un monto de \$215,000.00. Aparatos de portátiles, cámaras fotográficas y de video.	COM. SOCIAL, OPU Y DUE, SEGURIDAD PUB, ADAI, TRANSITO	\$ 374,855.00	\$ 215,000.00
5400 VEHICULO Y EQUIPO DE TRANSPORTE	Asig. Destinada a la adquisición de toda clase de equipo de transporte terrestre, ferroviario, aéreo, acuático, marítimo, y auxiliar de transporte, incluye refacciones y accesorios mayores correspondiente a este concepto.	se determinó un gasto de inversión por un monto de \$7,750,000.00 para Vehículos y equipo de transporte	ADM, TRANS, SEGURIDAD PUB.	\$ 8,906,250.00	\$ 7,750,000.00
5500 EQUIPO DE DEFENSA Y SEGURIDAD	Asignación destinada a la adquisición de maquinaria y equipo necesario para el desarrollo de las funciones de seguridad pública. Incluye refacciones y accesorios mayores correspondiente a este concepto.	se determinó un gasto anual por un monto de \$50,000.00 para Equipo de defensa	SEGURIDAD PUB.	\$ 1,027,000.00	\$ 50,000.00
5600 MAQUINARIA, OTROS EQUIPOS Y HERRAMIENTAS	Asig. Destinada a la adquisición de toda clase de maquinaria y equipo no comprendidos en los conceptos anteriores tales como: Im. de uso agropecuario, industrial, construcción de	se determinó un gasto anual por un monto de \$36,500.00 para el Sistema de aire acondicionado, calefacción y refrigeración industrial comercial,	ECRR, PME.	\$ 37,485.00	\$ 36,500.00





SECRETARÍA DEL AYUNTAMIENTO MONTEMORELOS, NUEVO LEÓN


		comunicación y telecomunicaciones y demás maquinaria y equipo eléctrico y electrónico. Incluye la adq de herramienta y maquinaria-instrumentos. Adicionalmente comprende las refacciones y accesorios mayores correspondientes a este concepto.				
	5800 BIENES INMUEBLES	Asig destinada a la adq de bienes inmuebles, así como los gastos derivados de actos de su adquisición, adjudicación, expropiación e indemnización. Incluye las asignaciones destinadas a los proyectos de prestación de servicios relativos cuando se realicen por causa de interés público.	No se determinó una inversión anual para la Adquisición de bienes inmuebles.		\$ 0.00	\$ 0.00
				PRE.		
6000	6100 OBRA PÚBLICA EN BIENES DE DOMINIO PÚBLICO	Asig destinada para construcción de bienes de dominio público de acuerdo con lo establecido en el art 7 de la Ley General de Bienes Nacionales y otras leyes aplicables. Incluye los gastos en estudios de pre-inversión y preparación del proyecto.	Edificación habitacional en proceso, edificación no habitacional, construcción para abastecer de agua, división de terrenos y construcción de obras de urbanización en proceso, construcción de comunicaciones en proceso, contingencias por fenómenos naturales, para cubrirse con los diferentes programas de INFRA \$23 660,822.00, Fondo de Desarrollo Municipal \$8,142,596.00, Sistema \$450 000.00, Fondos Descentralizados para fines Específicos \$50,000,000.00 con pagos variables en base a avances de obra.		\$ 49,976,325.00	\$ 82,753,418.00
				OBRAS PÚBLICAS Y ODE SEYT		



**SECRETARÍA DEL AYUNTAMIENTO
MONTEMORELOS, NUEVO LEÓN**

7000	INVERSIONES FINANCIERAS Y OTRAS PROVISIONES				\$ 0.00	\$ 0.00
	7900 PROVISIONES PARA CONTINGENCIAS O OTRAS ERROGACIONES ESPECIALES	Provisiones presupuestarias para hacer frente a las erogaciones que se deriven de contingencias o fenómenos climáticos, meteorológicos o económicos, con el fin de preservar o resarcir daños a la población o a la infraestructura pública, así como las derivadas de las responsabilidades de los entes públicos.			\$ 0.00	\$ 0.00
9000	DEUDA PÚBLICA				\$ 30,145,116.00	\$ 30,510,612.00
	9100 AMORTIZACIÓN DE LA DEUDA PÚBLICA	Asignación destinada a cubrir el pago del principal derivado de los diversos créditos u financiamientos contratados a plazo con instituciones nacionales y extranjeras, privadas y mixtas de crédito y con otros acreedores, que sean pagaderos en el interior y exterior del país en moneda en curso legal.	Amortización de deuda con el gobierno del estado \$7,000,000.00, amortizaciones de deuda con Banco Banorte \$20,000,000.00 y Banobras \$2,136,612.00	EGRESOS	\$ 26,792,000.00	\$ 29,136,612.00
	9200 INTERESES DE LA DEUDA PÚBLICA	Asignación destinada a cubrir el pago de intereses derivados de los diversos créditos u financiamientos contratados a plazo con instituciones nacionales y extranjeras, privadas y mixtas de crédito y con otros acreedores, que sean pagaderos en el interior y exterior del país en moneda de curso legal contratados u	Intereses de préstamos y préstamos de Banobras por \$587,564.00, e intereses Banorte \$578,270.00 y Gobierno del Estado \$207,628.00, es un presupuesto anual.	EGRESOS	\$ 3,443,116.00	\$ 1,373,962.00





SECRETARÍA DEL AYUNTAMIENTO MONTEMORELOS, NUEVO LEÓN

		plazo con amortizaciones nacionales extranjera, privadas y mixtas de crédito y sus otros acredores, que sean pagaderos en el interior				
	9999 ADEUDOS DE EJERCICIOS FINCALES ANTERIORES (ADEFAS)				\$ 0.00	\$ 0.00
	TOTAL DEL GASTO				\$ 413,664,000.00	\$ 513,624,944.00

Tabulador de remuneraciones correspondiente al ejercicio 2022 de conformidad a lo dispuesto en los artículos 115, fracción IV penúltimo párrafo y 127 párrafo primero y segundo y fracción V, de la Constitución Política de los Estados Unidos Mexicanos y 179, segundo párrafo de la Ley de Gobierno Municipal del Estado de Nuevo León.


Para el ejercicio fiscal 2022 la remuneración mensual será:


- 1.- Presidente Municipal un sueldo mensual de \$77,946.00, aguinaldo \$189,667.00 y prima vacacional por un monto de \$25,982.00.
 - 2.- Los Regidores recibirán un sueldo mensual de \$23,712.00, aguinaldo \$69,081.00 y prima vacacional por un monto de \$9,463.00, por concepto de remuneraciones hasta el 40% sobre la percepción neta, respectivamente, lo que estipula como máximo para el Presidente Municipal.
 - 3.- Los Síndicos recibirán un sueldo mensual de \$28,454.00, aguinaldo \$84,168.00 y prima vacacional por un monto de \$11,530.00 por concepto de remuneraciones hasta el 48% sobre la percepción neta, respectivamente, lo que estipula como máximo para el Presidente Municipal.
 - 4.- Los Secretarios, una cantidad mínima de sueldos \$51,956.00 y una máxima de \$108,400.00 mensuales, aguinaldo como mínimo \$126,425.00 y una máxima de \$263,769.00 y prima vacacional como mínimo \$17,319.00 y una cantidad máxima de \$36,133.00
- Para los efectos de la percepción salarial mensual de los demás servidores públicos durante el ejercicio 2022. Se aprobarán los Tabuladores de Remuneraciones 2022 contenidos en el Anexo de la presente ley.

TABULADOR DE SALARIOS PARA EL EJERCICIO 2022

PLAZA/PUESTO	SUELDO MENSUAL		AGUINALDO		PRIMA VACACIONAL	
	MINIMO	MAXIMO	MINIMO	MAXIMO	MINIMO	MAXIMO
DIRECTOR DE POLICIA	25,460.00	50,000.00	74,651.00	157,554.00	19,226.00	21,582.00
DIRECTOR DE TRÁNSITO	30,678.00	64,686.00	89,094.00	157,405.00	17,205.00	21,582.00
DIRECTOR	18,954.00	51,956.00	46,121.00	126,425.00	6,318.00	17,319.00
COORDINADOR DE SEGURIDAD PÚBLICA	13,870.00	27,624.00	33,750.00	91,662.00	4,623.00	12,557.00

28





SECRETARÍA DEL AYUNTAMIENTO MONTEMORELOS, NUEVO LEÓN

INSPECTORES	7,552.00	13,870.00	18,378.00	33,750.00	2,518.00	4,623.00
COORDINADOR	4,970.00	24,140.00	12,094.00	58,740.00	1,657.00	8,047.00
EJECUTIVOS	51,434.00	60,000.00	125,155.00	146,000.00	17,145.00	20,000.00
OFICIAL ADMINISTRATIVO	11,372.00	44,480.00	27,574.00	108,280.00	3,777.00	14,833.00
ASESOR	26,168.00	31,384.00	63,676.00	76,368.00	8,723.00	104,461.00
SECRETARIA	3,970.00	31,784.00	9,560.00	77,343.00	1,323.00	10,595.00
AUXILIARES ADMINISTRATIVOS	2,550.00	20,270.00	6,205.00	49,322.00	850.00	6,757.00
OFICIALES DE TRANSITO	7,316.00	10,504.00	17,813.00	25,580.00	2,439.00	3,501.00
SUPERVISORES	11,430.00	15,000.00	27,815.00	36,500.00	3,810.00	5,000.00
OPERADORES DE MAQUINARIA	6,000.00	18,954.00	18,600.00	46,120.00	2,000.00	6,318.00
CHOFER	4,000.00	17,512.00	9,773.00	42,610.00	1,333.00	5,837.00
OBREROS	2,790.00	14,252.00	6,789.00	34,683.00	930.00	4,751.00
JEFES DE TURNO	24,140.00	26,168.00	58,741.00	63,676.00	8,047.00	6,723.00
ELECTRICISTAS	4,200.00	15,538.00	10,220.00	37,807.00	1,400.00	5,179.00

Se considera remuneración, toda percepción en efectivo o en especie, incluyendo dietas, aguinaldos, gratificaciones, premios, recompensas, bonos, estímulos, comisiones, compensaciones y cualquier otra, con excepción de los apoyos y los gastos sujetos a comprobación que sean propios del desarrollo del trabajo y los gastos de viaje en actividades oficiales.

PRESUPUESTO DEL FONDO DE APORTACIONES PARA EL FORTALECIMIENTO DE LOS MUNICIPIOS Y DE LAS DEMARCIONES TERRITORIALES DEL DISTRITO FEDERAL

El presupuesto de egresos para el rubro de Fondo de Aportaciones para el Fortalecimiento de los Municipios y de las Demarcaciones Territoriales del Distrito Federal, fue preparado de acuerdo a los ingresos esperados para el ejercicio fiscal 2022, por un monto de \$46,395,300.00 (cuarenta y seis millones trescientos noventa y cinco mil trescientos pesos 00/100 M. N.)

	Concepto	Importe
1	Remuneraciones de Policía	\$28,395,300.00
2	Alumbrado Público	\$18,000,000.00
	Total	\$46,395,300.00

ASIMISMO, Y PARA DAR CUMPLIMIENTO A LOS ARÍCULOS 33, FRACCIÓN III, INCISO C), 66, FRACCIÓN XIV Y 181 SEGUNDO PÁRRAFO DE LA LEY DE GOBIERNO MUNICIPAL DEL ESTADO DE NUEVO LEÓN, SE ORDENA SU PUBLICACIÓN EN EL PERIÓDICO OFICIAL EN EL ESTADO DE NUEVO LEÓN.



SECRETARÍA DEL AYUNTAMIENTO
MONTEMORELOS, NUEVO LEÓN

PRESIDENTE MUNICIPAL

C. MIGUEL ANGEL SALAZAR
RANGEL

SÍNDICA PRIMERA


C. LIC. SAMARA KARELLI NÚÑEZ
IBARRA

TESORERO MUNICIPAL

C. C. P. AROLD O JIMÉNEZ DE LA
CRUZ

SECRETARIO DEL AYUNTAMIENTO

C. LIC. AGUSTÍN CHÁVEZ DANIEL







**GOBIERNO DEL MUNICIPIO DE
MONTEMORELOS, NUEVO LEÓN**
Secretaría del Ayuntamiento


OFICIO NO. SAY-0103/2021
ASUNTO: EL QUE SE INDICA

LIC. VERONICA DÁVILA MOYA
RESPONSABLE DEL PERIODICO OFICIAL DEL ESTADO
MONTERREY, NUEVO LEÓN
PRESENTE.-

POR MEDIO DEL PRESENTE RECIBA UN CORDIAL SALUDO, ASIMISMO LE INFORMO QUE AUTORIZO AL C. P. FRANCISCO AVALOS MANCILLA, PARA QUE REALICE EL TRAMITE DE PUBLICACION DEL PRESUPUESTO DE EGRESOS 2022.

SIN OTRO ASUNTO EN PARTICULAR ME DESPIDO DE USTED.

ATENTAMENTE



**SECRETARIA DEL
AYUNTAMIENTO** LIC. AGUSTIN CHAVEZ DANIEL
MONTEMORELOS, N.L. SECRETARIO DEL AYUNTAMIENTO
DOMON. 2021-2024





**GOBIERNO DEL MUNICIPIO DE
MONTEMORELOS, NUEVO LEÓN**
Secretaría del Ayuntamiento

OFICIO NÚM. OPM SAY 0158 -2021
EXP. NÚM. 10

ASUNTO: Acuerdo del H. Cabildo.

Montemorelos, N. L., 15 de diciembre de 2021.

C.P. AROLDO JIMÉNEZ DE LA CRUZ
TESORERO MUNICIPAL
PRESENTE:

Por medio del presente nos permitimos comunicarle que en Sesión Ordinaria de Cabildo de fecha 15 de diciembre de 2021 y asentado en el Acta No. 09, se tomó el siguiente:

ACUERDO: POR UNANIMIDAD DE VOTOS SE APRUEBA EL PRESUPUESTO DE EGRESOS PARA EL EJERCICIO FISCAL COMPRENDIDO DEL 1 DE ENERO AL 31 DE DICIEMBRE DEL 2022.

Lo anterior para su conocimiento y los demás fines.

ATENTAMENTE



**GOBIERNO DEL MUNICIPIO DE
MONTEMORELOS,
NUEVO LEÓN**


SECRETARIO DEL AYUNTAMIENTO

LIC. AGUSTÍN CHÁVEZ DANIEL

PRESIDENTE MUNICIPAL

MIGUEL ÁNGEL SALAZAR RANGEL

C. F. P. ARCHIVO
MASC/llgrs *



MUNICIPIO DE MONTEMORELOS, N.L.

CUENTA PUBLICA 2022

**PRIMERA MODIFICACION
PRESUPUESTAL DE EGRESOS 2022**





Periódico Oficial



GOBIERNO CONSTITUCIONAL DEL ESTADO LIBRE Y SOBERANO DE NUEVO LEÓN

Monterrey, Nuevo León - Viernes - 20 de Enero de 2023


Índice Sección Cuarta

 **AYUNTAMIENTOS**

TOMO CLX
NÚMERO
11 IV

Registrado como artículo de segunda clase el 18 de septiembre de 1963

Publicaciones ordinarias: **Lunes, Miércoles y Viernes**



Sumario




AYUNTAMIENTOS.

- **R. AYUNTAMIENTO DEL MUNICIPIO DE ABASOLO, NUEVO LEÓN.**
PRESUPUESTO DE EGRESOS PARA EL EJERCICIO FISCAL 2023. 5
- **R. AYUNTAMIENTO DEL MUNICIPIO DE ANÁHUAC, NUEVO LEÓN.**
SEGUNDA MODIFICACIÓN AL PRESUPUESTO DE EGRESOS PARA EL
EJERCICIO FISCAL 2022. 6-8
PRESUPUESTO DE EGRESOS PARA EL EJERCICIO FISCAL 2023. 9-11
- **R. AYUNTAMIENTO DEL MUNICIPIO DE CHINA, NUEVO LEÓN.**
PRESUPUESTO DE EGRESOS PARA EL EJERCICIO FISCAL 2023. 12-26
TABULADOR DE SUELDOS PARA EL EJERCICIO FISCAL 2023. 27-28
- **R. AYUNTAMIENTO DEL MUNICIPIO DE GENERAL ZARAGOZA, NUEVO LEÓN.**
PRESUPUESTO DE EGRESOS PARA EL EJERCICIO FISCAL 2023. 29-34
- **R. AYUNTAMIENTO DEL MUNICIPIO DE GUADALUPE, NUEVO LEÓN.**
ACUERDO DE LA SESIÓN ORDINARIA DE FECHA 15 DE DICIEMBRE DEL
2022, SE APRUEBA LA CONVOCATORIA RESPECTO DE LA EXPEDICION
DEL REGLAMENTO DE CULTURA FISICA Y DEPORTE DE GUADALUPE, N.L. 35-36
- **R. AYUNTAMIENTO DEL MUNICIPIO DE HIDALGO, NUEVO LEÓN.**
PRIMERA MODIFICACIÓN AL PRESUPUESTO DE EGRESOS PARA EL
EJERCICIO 2022. 37-39
PRESUPUESTO DE EGRESOS PARA EL EJERCICIO FISCAL 2023. 40-42



Periódico Oficial
GOBIERNO CONSTITUCIONAL DEL ESTADO LIBRE Y SOBERANO DE NUEVO LEÓN





▪ R. AYUNTAMIENTO DEL MUNICIPIO DE LOS ALDAMAS, NUEVO LEÓN.	
PRESUPUESTO DE EGRESOS PARA EL EJERCICIO FISCAL 2023.....	43-44
TABULADOR DE SUELDOS PARA EL EJERCICIO FISCAL 2023.	45
▪ R. AYUNTAMIENTO DEL MUNICIPIO DE MARÍN, NUEVO LEÓN.	
PRESUPUESTO DE EGRESOS PARA EL EJERCICIO FISCAL 2023.....	46
TABULADOR DE SUELDOS PARA EL EJERCICIO FISCAL 2023.	47
▪ R. AYUNTAMIENTO DEL MUNICIPIO DE MELCHOR OCAMPO, NUEVO LEÓN.	
PRIMERA MODIFICACIÓN AL PRESUPUESTO DE EGRESOS PARA EL EJERCICIO FISCAL 2022.	48-63
PRESUPUESTO DE EGRESOS PARA EL EJERCICIO FISCAL 2023.	64-86
R. AYUNTAMIENTO DEL MUNICIPIO DE MIER Y NORIEGA, NUEVO LEÓN.	
PRESUPUESTO DE EGRESOS PARA EL EJERCICIO FISCAL 2023.	87-89
▪ R. AYUNTAMIENTO DEL MUNICIPIO DE MINA, NUEVO LEÓN.	
PRESUPUESTO DE EGRESOS PARA EL EJERCICIO FISCAL 2023.	90-93
BASES GENERALES PARA EL OTORGAMIENTO DE SUBSIDIOS, DISMINUCIONES Y/O CONDONACIONES CON CARGO A LAS CONTRIBUCIONES Y DEMÁS INGRESOS MUNICIPALES.	94-100
▪ R. AYUNTAMIENTO DEL MUNICIPIO DE MONTEMORELOS, NUEVO LEÓN.	
PRIMERA MODIFICACIÓN AL PRESUPUESTO DE EGRESOS PARA EL EJERCICIO FISCAL 2022.	101-115
PRESUPUESTO DE EGRESOS PARA EL EJERCICIO FISCAL 2023.....	116-131
▪ R. AYUNTAMIENTO DEL MUNICIPIO DE SAN NICOLÁS DE LOS GARZA, NUEVO LEÓN.	
ACUERDOS DE LA SESIÓN ORDINARIA DE FECHA 12 DE ENERO DE 2023:	
SE APRUEBA SOMETER A CONSULTA PÚBLICA EL PROYECTO DE REFORMA DEL REGLAMENTO ORGÁNICO DEL GOBIERNO MUNICIPAL DE SAN NICOLÁS DE LOS GARZA, N.L.	132
SE APRUEBA LA LA REFORMA AL REGLAMENTO DEL SISTEMA ANTICORRUPCIÓN DEL MUNICIPIO DE SAN NICOLÁS DE LOS GARZA, N.L.....	133-135
REGLAMENTO INTERIOR DEL CONSEJO MUNICIPAL DE MEJORA REGULATIVA DEL MUNICIPIO DE SAN NICOLÁS DE LOS GARZA, N.L.	136-143



Municipio de Montemorelos, Nuevo León
 Primer Modificación al Presupuesto de Egresos para el Ejercicio Fiscal 2022
 Clasificador por Objeto del Gasto

	Autorizado	Modificación	Ppto. Modificado
Total	512,624,944.00	100,000,000.00	612,624,944.00
Servicios Personales	208,989,493.00	4,018,516.00	212,998,919.00
Remuneraciones al Personal de Carácter Permanente	127,839,869.00	-	127,839,869.00
Remuneraciones al Personal de Carácter Transitorio	18,892,164.00	554,412.00	17,446,576.00
Remuneraciones Adicionales y Especiales	44,146,815.00	2,845,858.00	46,992,473.00
Seguridad Social	352,400.00	-	352,400.00
Otras Prestaciones Sociales y Económicas	19,749,365.00	618,246.00	20,367,601.00
Provisiones	-	-	-
Pago de Estímulos a Servidores Públicos	-	-	-
Materiales y Suministros	63,188,133.00	44,973,740.00	108,162,873.00
Materiales de Administración, Emisión de Documentos y Artículos Oficiales	5,720,500.00	10,751,842.00	16,472,342.00
Alimentos y Utensilios	4,112,400.00	32,100,000.00	36,212,400.00
Materiales Primas y Materiales de Producción y Comercialización	-	200,000.00	200,000.00
Materiales y Artículos de Construcción y de Reparación	18,423,500.00	2,153,686.00	18,577,186.00
Productos Químicos, Farmacéuticos y de Laboratorio	3,213,150.00	217,026.00	3,430,176.00
Combustibles, Lubricantes y Aditivos	26,197,133.00	8,863,888.00	17,333,245.00
Vestuario, Blancos, Prendas de Protección y Artículos Deportivos	2,465,500.00	-	2,465,500.00
Materiales y Suministros para Seguridad	100,000.00	-	100,000.00
Herramientas, Refacciones y Accesorios Menores	4,956,950.00	8,415,074.00	13,372,024.00
Servicios Generales	101,937,916.00	90,947,056.00	152,884,972.00
Servicios Básicos	27,410,850.00	393,720.00	27,804,570.00
Servicios de Arrendamiento	24,482,500.00	2,000,000.00	22,482,500.00
Servicios Profesionales, Científicos, Técnicos y Otros Servicios	3,241,700.00	25,250,000.00	28,491,700.00
Servicios Financieros, Bancarios y Comerciales	603,500.00	225,425.00	828,925.00
Servicios de Instalación, Reparación, Mantenimiento y Conservación	30,638,129.00	-25,442,177.00	56,080,306.00
Servicios de Comunicación Social y Publicidad	2,297,600.00	-	2,297,600.00
Servicios de Traslado y Viáticos	1,222,000.00	163,734.00	1,385,734.00
Servicios Oficiales	6,013,000.00	1,372,000.00	7,385,000.00








Otros Servicios Generales	6,028,637.00	100,000.00	6,128,637.00
Transferencias, Asignaciones, Subsidios y Otras Ayudas	15,367,500.00	60,688.00	15,428,188.00
Transferencias Internas y Asignaciones al Sector Público	-	-	-
Transferencias al Resto del Sector Público	-	-	-
Subsidios y Subvenciones	-	-	-
Ayudas Sociales	15,367,500.00	60,688.00	15,428,188.00
Pensiones y Jubilaciones	-	-	-
Transferencias a Fideicomisos, Mandatos y Otros Análogos	-	-	-
Transferencias a la Seguridad Social	-	-	-
Donativos	-	-	-
Transferencias al Exterior	-	-	-
Bienes Muebles, Inmuebles e Intangibles	10,386,500.00	-	10,386,500.00
Mobiliario y Equipo de Administración	2,335,000.00	-	2,335,000.00
Mobiliario y Equipo Educativo y Recreativo	215,000.00	-	215,000.00
Equipo e Instrumental Médico y de Laboratorio	-	-	-
Vehículos y Equipo de Transporte	7,750,000.00	-	7,750,000.00
Equipo de Defensa y Seguridad	50,000.00	-	50,000.00
Maquinaria, Otros Equipos, y Herramientas	36,500.00	-	36,500.00
Activos Biológicos	-	-	-
Bienes Inmuebles	-	-	-
Activos Intangibles	-	-	-
Inversión Pública	82,253,418.00	-	82,253,418.00
Otra Pública en Bienes de Dominio Público	82,253,418.00	-	82,253,418.00
Otra Pública en Bienes Propios	-	-	-
Proyectos Productivos y Acciones de Fomento	-	-	-
Inversiones Financieras y Otras Provisiones	-	-	-
Inversiones para el Fomento de Actividades Productivas	-	-	-
Acciones y Participaciones de Capital	-	-	-
Compra de Títulos y Valores	-	-	-
Concesión de Préstamos	-	-	-
Inversiones en Fideicomisos, Mandatos y Otros Análogos	-	-	-
Otras Inversiones Financieras	-	-	-
Provisiones para Contingencias y Otras Erogaciones Especiales	-	-	-
Participaciones y Aportaciones	-	-	-
Participaciones	-	-	-
Aportaciones	-	-	-
Convenios	-	-	-
Deuda Pública	30,510,074.00	-	30,510,074.00







Amortización de la Deuda Pública	29,136,612.00	-	29,136,612.00
Intereses de la Deuda Pública	1,373,462.00	-	1,373,462.00
Comisiones de la Deuda Pública	-	-	-
Gastos de la Deuda Pública	-	-	-
Costo por Coberturas	-	-	-
Apoyos Financieros	-	-	-
Adeudos de Ejercicios Fiscales Anteriores (ADEFAS)	-	-	-


LIC. MIGUEL ÁNGEL SALAZAR RANGEL
PRESIDENTE MUNICIPAL


C. P. AROLDO JIMÉNEZ DE LA CRUZ
TESORERO MUNICIPAL


C. SAMARA KARELL NÚÑEZ IBARRA
SINDICO PRIMERO






Municipio de Montemorelos, Nuevo León	
Primer Modificación al Presupuesto de Egresos para el Ejercicio Fiscal 2022	
Clasificación Administrativa	
	Importe
Total	612,624,944.00
Poder Ejecutivo	612,624,944.00
Poder Legislativo	-
Poder Judicial	-
Organos Autónomos*	-
Otras Entidades Paraestatales y organismos	-

LIC. MIGUEL ANGELO LAZAR RANGEL
PRESIDENTE MUNICIPAL

C. P. AROLDO JIMÉNEZ DE LA CRUZ
TESORERO MUNICIPAL

C. SAMARA KARELI NUÑEZ IBARRA
SINDICO PRIMERO






Municipio de Montemorelos, Nuevo León		Importe
Primer Modificación al Presupuesto de Egresos para el Ejercicio Fiscal 2022		
Clasificación Administrativa		
	Total	
Organo Ejecutivo Municipal	612,624,944.00	612,624,944.00
PRESIDENTE MUNICIPAL.	22,576,071.00	22,576,071.00
COMUNICACIÓN SOCIAL Y PRE	4,643,992.00	4,643,992.00
SINDICOS	5,423,802.00	5,423,802.00
JURIDICO	3,142,206.00	3,142,206.00
PROTECCIÓN CIVIL	11,541,124.00	11,541,124.00
AYUNTAMIENTO.	17,526,472.00	17,526,472.00
FINANZAS Y TESORERIA.	19,456,794.00	19,456,794.00
INGRESOS	568,750.00	568,750.00
EGRESOS	31,528,499.00	31,528,499.00
CATASTRO	545,474.00	545,474.00
CONTRALORIA	4,450,023.00	4,450,023.00
SISTEMAS	45,000.00	45,000.00
ADMINISTRACION.	79,972,438.00	79,972,438.00
INTENDENCIA	3,589,861.00	3,589,861.00
PENSIONES Y JUBILACIONES	27,784,195.00	27,784,195.00
RECREACION Y DEPORTES	3,600,500.00	3,600,500.00
SALUD	1,025,000.00	1,025,000.00
DESARROLLO SOCIAL Y HUMA.	24,529,320.00	24,529,320.00
EDUCACION	3,907,348.00	3,907,348.00
CULTURA	90,000.00	90,000.00
INSTIT DE LA MUJER Y EL ADULTO MAYOR	573,500.00	573,500.00
VIAS PUBLICAS	24,829,470.00	24,829,470.00
OBRAS PUBLICAS	117,057,598.00	117,057,598.00
DESARROLLO URBANO	7,919,329.00	7,919,329.00
ECOLOGIA	1,217,914.00	1,217,914.00
PATRIMONIO TRANSPORT Y CR	30,000.00	30,000.00
ASENTAMIENTOS HUMANOS	50,000.00	50,000.00
TRANSITO	6,197,164.00	6,197,164.00
SEGURIDAD PUBLICA	57,868,599.00	57,868,599.00







ALUMBRADO PUBLICO	21,862,070.00
LIMPIEZA	16,100,306.00
ORNATO (PARQUES Y JARDIN)	13,850,421.00
RASTRO MUNICIPAL	892,698.00
SERVICIOS PUBLICOS BASIC.	17,934,418.00
AGUA POTABLE	538,302.00
DESARROLLO ECONOMICO	4,617,914.00
GUARDERIA	4,559,454.00
CENTRO INFANTIL DE PERFEC	5,545,439.00
DIF	33,244,338.00
COMEDOR TERCERA EDAD	8,634,150.00
CAPILLAS DE VELACION	3,154,991.00


 LIC. MIGUEL ÁNGEL SALAZAR RANGEL
 PRESIDENTE MUNICIPAL



 C. P. AROLDO JIMÉNEZ DE LA CRUZ
 TESORERO MUNICIPAL


 C. SAMARA KARELLY JUÁREZ IBARRA
 SINDICO PRIMERO






Municipio de Montemorelos, Nuevo León	
Primer Modificación al Presupuesto de Egresos para el Ejercicio Fiscal 2022	
Clasificador Funcional del Gasto	
	Importe
Total	612,624,944.00
Gobierno	296,860,464.00
Desarrollo Social	311,146,566.00
Desarrollo Económico	4,617,914.00
Otras no clasificadas en funciones anteriores	-


LIC. MIGUEL ÁNGEL VALAZAR RANGEL
PRESIDENTE MUNICIPAL


C. P. ARCADIO JIMÉNEZ DE LA CRUZ
TESORERO MUNICIPAL


C. SAMARA CARRELI NUÑEZ IBARRA
SINDICO PRIMERO






Municipio de Montemorelos, Nuevo León	
Primer Modificación al Presupuesto de Egresos para el Ejercicio Fiscal 2022	
Clasificador Programático	
	Importe
Total	612,624,944.00
Programas	612,624,944.00
Desempeño de las Funciones	486,763,427.00
Prestación de Servicios Públicos	370,538,566.00
Promoción y fomento	-
Regulación y supervisión	9,187,243.00
Proyectos de inversión	117,057,598.00
Administrativos y de Apoyo	88,067,322.00
Apoyo al proceso presupuestario y para mejorar la eficiencia institucional	83,607,299.00
Apoyo a la función pública y al mejoramiento de la gestión	4,450,023.00
Obligaciones	27,784,195.00
Pensiones y jubilaciones	-
Aportaciones a la seguridad social	-
Programas de Gasto Federalizado (Gobierno Federal)	-
Gasto Federalizado	-
Gasto no Programable	-
Adeudos de ejercicios fiscales anteriores	-
ADEFAS	-

LIC. MIGUEL ANGELO SALAZAR RANGEL
PRESIDENTE MUNICIPAL

C. P. AROLDO JIMÉNEZ DE LA CRUZ
TESORERO MUNICIPAL

C. SAMARA KARELLY NUÑEZ IBARRA
SINDICO PRIMERO






Municipio de Montemorelos, Nuevo León	
Primer Modificación al Presupuesto de Egresos para el Ejercicio Fiscal 2022	
Clasificación por Tipo de Gasto	
	Importe
Total	612,624,944.00
Gasto Corriente	489,474,962.00
Gasto de Capital	92,639,918.00
Amortización de la deuda y disminución de pasivos	30,510,074.00
Pensiones y Jubilaciones	-

LIC. MIGUEL ÁNGEL LAZAR RANGEL
PRESIDENTE MUNICIPAL

C. P. AROLDO JIMÉNEZ DE LA CRUZ
TESORERO MUNICIPAL

C. SAMARA KARELY JUÁREZ IBARRA
SINDICO PRIMERO




Municipio de Montemorelos, Nuevo León Analítico de plazas Ejercicio 2022				
Plaza/puesto	Número de plazas	Remuneraciones		
		De	hasta	hasta
3ER SUPERINTENDENTE	1	15,634.72	15,634.72	15,634.72
ABOGADA SIPINNA	1	11,275.36	11,275.36	11,275.36
ABOGADO	1	12,895.68	12,895.68	12,895.68
ABOGADO AUXILIAR USEPAVI	1	9,946.88	9,946.88	9,946.88
AGR SUST PROTEGIDA	1	11,275.36	11,275.36	11,275.36
ALBAÑIL	6	4,338.08	10,830.00	10,830.00
ALCAIDE	1	6,831.18	6,831.18	6,831.18
ANALISTA	1	11,114.24	11,114.24	11,114.24
ANALISTA NORMATIVO	1	12,853.12	12,853.12	12,853.12
APOYO PREV DEL DELITO	1	3,121.47	3,121.47	3,121.47
APOYO ZONA ESCOLAR B	16	7,235.20	7,235.20	7,235.20
ARCHIVISTA	1	7,627.36	7,627.36	7,627.36
ASISTENTE	12	5,800.32	18,787.20	18,787.20
ASISTENTE B	6	14,354.88	25,623.84	25,623.84
ASISTENTE COMUNICACIÓN SOCIAL	1	17,682.80	17,682.80	17,682.80
ASISTENTE E	1	19,735.38	19,735.38	19,735.38
AUXILIAR	41	4,857.92	19,608.61	19,608.61
AUXILIAR ADMINISTRATIVO	1	6,301.92	6,301.92	6,301.92
AUXILIAR ATENCIÓN CIUDADANA	2	6,718.40	6,718.40	6,718.40
AUXILIAR CENTRO DE ADICCIONES	1	6,262.40	6,262.40	6,262.40
AUXILIAR CINE BENITEZ	1	5,046.40	5,046.40	5,046.40
AUXILIAR COORDINACIÓN JURIDICA	1	8,223.20	8,223.20	8,223.20
AUXILIAR INSTITUTO DE LA MUJER	1	7,654.72	7,654.72	7,654.72
AUXILIAR OFICINA DE SALUD	1	6,301.92	6,301.92	6,301.92
AYUDANTE	3	4,222.86	8,388.27	8,388.27
AYUDANTE DE ALBAÑIL	3	4,624.48	4,657.92	4,657.92
AYUDANTE DE TOPOGRAFO	1	5,903.68	5,903.68	5,903.68
BACHEO	8	5,046.40	5,046.40	5,046.40
BARRIDO MANUAL	19	5,085.92	12,361.92	12,361.92
BARRIDO MANUAL CERRO PRIETO	2	5,085.92	5,085.92	5,085.92
BIBLIOTECARIA	8	5,046.40	12,343.62	12,343.62
BIBLIOTECARIA CENTRO	2	5,046.40	5,046.40	5,046.40
BIBLIOTECARIA PROVILEON	1	5,046.40	5,046.40	5,046.40








BIBLIOTECARIA SAN ANTONIO	1	5,046.40	5,046.40	5,046.40
BIBLIOTECARIA SAN FELIPE	2	5,046.40	5,046.40	5,046.40
BOMBERO	6	11,152.24	11,152.24	11,152.24
CADETE	8	14,053.92	14,053.92	14,053.92
CADETE OFICIAL DE TRANSITO	1	7,701.23	7,701.23	7,701.23
CAPTURISTA	15	8,106.46	8,106.46	9,923.78
CAPTURISTA PLATAFORMA MEXICO	1	9,923.78	9,923.78	9,923.78
CHOFER	35	5,046.40	5,046.40	26,535.55
CHOFER SIPINNA	1	6,510.46	6,510.46	6,510.46
COCINERA	12	4,781.92	4,781.92	5,153.41
CONDUCTOR	1	7,685.12	7,685.12	7,685.12
CONTRALOR	1	38,173.28	38,173.28	38,173.28
COORD DE LA UNIDAD DEPORTIVA SAN ANTONIO	1	6,262.40	6,262.40	6,262.40
COORD SERV ADICIONALES	1	10,557.62	10,557.62	10,557.62
COORDINADOR	19	5,563.20	5,563.20	40,081.79
COORDINADOR A	1	24,198.40	24,198.40	24,198.40
COORDINADOR ATENCION CIUDADANA	1	24,462.88	24,462.88	24,462.88
COORDINADOR BEISBOL	1	6,119.52	6,119.52	6,119.52
COORDINADOR DE ALCOHOLES	2	12,120.48	12,120.48	14,078.24
COORDINADOR DE ARCHIVO	1	17,942.08	17,942.08	17,942.08
COORDINADOR DE BASQUETBOL	1	4,006.72	4,006.72	4,006.72
COORDINADOR DE BEISBOL	1	7,986.08	7,986.08	7,986.08
COORDINADOR DE BOMBIEROS	1	16,207.46	16,207.46	16,207.46
COORDINADOR DE CENTRAL RADIO	1	12,068.80	12,068.80	12,068.80
COORDINADOR DE DEPORTES	1	18,142.72	18,142.72	18,142.72
COORDINADOR DE EDUCACION	1	20,717.60	20,717.60	20,717.60
COORDINADOR DE GIMNASIO MUNICIPAL	1	6,718.40	6,718.40	6,718.40
COORDINADOR DE JUECES AUXILIARES	1	18,787.20	18,787.20	18,787.20
COORDINADOR DE JUECES CALIFICADORES	1	11,770.88	11,770.88	11,770.88
COORDINADOR DE NORMALIDAD	1	17,942.08	17,942.08	17,942.08
COORDINADOR DE OFICINA ENLACE PASAPORTES	1	12,388.00	12,388.00	12,388.00
COORDINADOR DEL INSTITUTO DE LA MUJER	1	11,400.00	11,400.00	11,400.00
COORDINADOR DIF PROVILEON	1	14,920.32	14,920.32	14,920.32
COORDINADOR EJECUTIVO	1	24,462.88	24,462.88	24,462.88
COORDINADOR PROT CIVIL	1	21,365.12	21,365.12	21,365.12
COORDINADOR SALON POLIVOLENTE	1	6,262.40	6,262.40	6,262.40
COORDINADORA ADMINISTRATIVA	1	14,076.72	14,076.72	14,076.72
COORDINADORA CASA DE TODOS	1	11,293.60	11,293.60	11,293.60
COORDINADORA DE PROGRAMAS	1	14,920.32	14,920.32	14,920.32
COORDINADORA DE SIPINNA	1	14,920.32	14,920.32	14,920.32



COORDINADORA DE TURISMO	1	14,060.00	14,060.00	14,060.00
COORDINADORA USEPAVI	1	12,388.00	12,388.00	12,388.00
DIRECTOR	7	27,113.76	38,173.28	38,173.28
DOCTOR DE REHABILITACION	1	18,902.42	18,902.42	18,902.42
EDITOR MUSICAL	2	4,708.35	8,257.55	8,257.55
ELECTRICISTA	9	20,284.10	8,957.05	8,957.05
ELECTRICO	1	5,085.92	5,085.92	5,085.92
ENCARGADO	1	4,692.54	4,692.54	4,692.54
ENCARGADO DE CENTRAL DE RADIO	1	12,068.80	12,068.80	12,068.80
ENCARGADO DE COCINA	1	5,269.54	5,269.54	5,269.54
ENCARGADO DE INSTRUCTORES	1	7,685.12	7,685.12	7,685.12
ENCARGADO DE VIDEO VIGILANCIA	1	12,065.76	12,065.76	12,065.76
ENCARGADO PREV DEL DELITO	1	9,924.08	9,924.08	9,924.08
ENFERMERA	1	5,340.06	5,340.06	5,340.06
ENTRENADOR	1	3,800.00	3,800.00	3,800.00
ENTRENADOR DE BEISBOL	1	3,891.20	3,891.20	3,891.20
ENTRENADOR DE BOX	1	4,933.92	4,933.92	4,933.92
ENTRENADOR FUTBOL	1	4,006.72	4,006.72	4,006.72
ENTRENADORA DE PESAS	1	11,029.12	11,029.12	11,029.12
EXCAVACION	1	4,926.93	4,926.93	4,926.93
FOTOGRAFO	1	8,791.68	8,791.68	8,791.68
FOTOGRAFO COMUNICACION SOCIAL	1	10,184.00	10,184.00	10,184.00
GUARDIA PATRIMONIO MPAL	4	8,007.06	9,887.30	9,887.30
INFORMATICA	1	6,262.40	6,262.40	6,262.40
INSPECTOR	7	5,800.32	18,004.40	18,004.40
INSPECTOR DE ALCOHOLES	3	8,958.88	8,958.88	8,958.88
INSPECTOR DE COMERCIO	2	6,262.40	8,846.40	8,846.40
INSPECTOR DE VIVIENDA	1	13,288.45	13,288.45	13,288.45
INSPECTOR REGULACION SANITARIA	2	4,675.22	4,675.22	4,675.22
INSTRUCTOR	9	4,484.00	17,689.76	17,689.76
INSTRUCTOR DE BEISBOL	2	2,568.80	2,568.80	2,568.80
INSTRUCTOR DE FUTBOL	1	5,548.00	5,548.00	5,548.00
INSTRUCTOR FUTBOL RAYADOS	1	3,906.40	3,906.40	3,906.40
INTENDENTE	47	2,787.88	14,143.90	14,143.90
INTENDENTE CASA CULTURA JARDINES LINARES	1	4,116.16	4,116.16	4,116.16
JUBILADOS	24	3,170.42	21,171.78	21,171.78
JUEZ CALIFICADOR	2	10,320.80	10,320.80	10,320.80
LIMPIA CERRO PRIETO	3	5,085.92	5,085.92	5,085.92
LOGISTICA DE EVENTOS CINE BENITEZ	1	5,085.92	5,085.92	5,085.92
MAESTRA DE BELLEZA	1	6,262.40	6,262.40	6,262.40







MAESTRO ALBAÑIL	4	7,986.08	7,986.08	7,986.08
MANTENIMIENTO	3	3,723.09	14,699.31	9,255.58
MANTENIMIENTO DE ALBERCAS	1	14,699.31	11,892.48	14,699.31
MAQUINISTA DE BOMBOS	1	11,892.48	8,721.15	11,892.48
MATANCERO	7	8,721.15	5,313.92	10,263.04
MECANICO	3	5,313.92	8,958.88	17,374.51
MEDICO VETERINARIO	1	8,958.88	4,094.27	8,958.88
MUSICO	14	4,094.27	3,900.32	4,094.27
NARRADOR DE TOUR	1	3,900.32	13,126.11	3,900.32
OFICIAL DE BOMBERO	2	13,126.11	9,847.49	13,126.11
OFICIAL DE PROTECCION CIVIL "C"	13	9,847.49	7,118.16	11,182.24
OFICIAL DE PUNTO	19	7,118.16	10,792.00	10,792.00
OFICIAL DE SEÑALIZACION	1	10,792.00	11,278.40	10,792.00
OFICINA DE ENLACE	1	11,278.40	8,211.34	11,278.40
OP DE RETROEXCAVADORA	1	8,211.34	7,813.12	8,211.34
OPERADOR DE CAMION	2	7,813.12	8,106.77	8,211.34
OPERADOR DE RADIO	8	8,106.77	2,780.72	8,824.08
PENSIONADO	45	2,780.72	2,026.77	15,213.07
PEON	82	2,026.77	6,992.00	10,978.35
PEON RELLENO SANITARIO	1	6,992.00	4,201.28	6,992.00
PEON VISTA HERMOSA	1	4,201.28	10,580.42	4,201.28
PINTOR	1	10,580.42	4,116.16	10,580.42
PLAZERO	6	4,116.16	4,116.16	5,065.92
PLAZERO ACCESO NORTE	1	4,116.16	3,441.28	4,116.16
PLAZERO EJ SAN RAFAEL	1	3,441.28	7,141.87	3,441.28
PLOMERO	2	7,141.87	17,460.24	12,225.97
POLICIA	22	17,460.24	40,081.79	17,460.24
POLICIA PRIMERO	2	40,081.79	25,142.62	74,939.04
POLICIA SEGUNDO	7	25,142.62	20,952.29	28,226.40
POLICIA TERCERO	32	20,952.29	77,258.56	11,832.29
PRESIDENTE	1	77,258.56	7,742.27	77,258.56
PROGRAMADOR	1	7,742.27	7,654.72	7,742.27
PROMOTOR CULTURAL	1	7,654.72	15,341.06	7,654.72
PROYECTISTA	1	15,341.06	11,275.36	15,341.06
PSICOLOGA SIPINNA	2	11,275.36	8,791.68	11,275.36
PSICOLOGO	4	8,791.68	28,196.00	14,835.20
REGIDOR CUARTO	1	28,196.00	28,196.00	28,196.00
REGIDOR DE REP PROPORCIONAL	2	28,196.00	28,196.00	28,196.00
REGIDOR SEGUNDO	1	28,196.00	28,196.00	28,196.00
REGIDOR SEXTO	1	28,196.00	28,196.00	28,196.00






REGIDORA DE REP PROPORCIONAL	1	28,196.00	28,196.00
REGIDORA PRIMERA	1	28,196.00	28,196.00
REGIDORA QUINTA	1	28,196.00	28,196.00
REGIDORA SEPTIMA	1	28,196.00	28,196.00
REGIDORA TERCERA	1	28,196.00	28,196.00
RESP CASA CULTURA	1	6,301.92	6,301.92
RESP CASA CULTURA INF JARDINES LINARES	1	6,301.92	6,301.92
RESP CASA CULTURA JARDINES DE LINARES	1	5,046.40	5,046.40
RESP CASA CULTURA NOGALAR	1	5,046.40	5,046.40
RESP CASA CULTURA RIO VERDE	1	6,301.92	6,301.92
RESP CASA CULTURA SAN GERARDO	1	6,301.92	6,301.92
RESP DE ASAPAP	1	6,718.40	6,718.40
RESP DE CASA CULTURA FOMERREY	1	6,301.92	6,301.92
RESP DE COMUNICACION SOCIAL	1	8,791.68	8,791.68
RESP DE DESP INF	1	8,973.78	8,973.78
RESP DESAYUNOS ESCOLARES	1	6,718.40	6,718.40
RESP GALERIA CINE BENITEZ	1	6,301.92	6,301.92
RESP TERCERA EDAD	1	18,787.20	18,787.20
RESPONSABLE CASA CULTURA HCDA GPE	1	6,301.92	6,301.92
SECRETARIA	34	4,338.08	15,856.64
SECRETARIA AUXILIAR	1	6,301.92	6,301.92
SECRETARIA DE AYUNTAMIENTO	1	55,571.20	55,571.20
SECRETARIA EJECUTIVA	2	11,710.69	22,343.62
SECRETARIO	1	5,231.84	5,231.84
SECRETARIO ACADEMIA FUTBOL RAYADOS	1	6,186.40	6,186.40
SECRETARIO DE FINANZAS Y TESORERO MPAL	1	52,528.16	52,528.16
SECRETARIO PARTICULAR	1	36,440.48	36,440.48
SINDICA SEGUNDA	1	30,749.60	30,749.60
SINDICO PRIMERO	1	30,749.60	30,749.60
SOLDADOR	1	10,514.14	10,514.14
SUPERVISOR	6	7,742.27	46,453.62
SUPERVISOR DE TURNO	3	11,673.60	35,020.80
SUPERVISOR DE VIGILANTES	1	12,530.88	12,530.88
TERAPEUTA	6	6,241.12	37,446.72
TOPOGRAFO	1	11,476.00	11,476.00
TRABAJADORA SOCIAL	4	6,301.92	25,207.68
TRABAJADORA SOCIAL SIPINNA	2	9,946.88	19,893.76
TUTOR	1	6,500.43	6,500.43
VELADOR	6	4,657.92	27,947.52
VELADOR CERRO PRIETO	1	5,046.40	5,046.40






VIGILANTE PATRIMONIAL	25	5,085.92	10,389.81
VIGILANTE PATRIMONIAL Y DE COLONIA	62	6,981.60	6,981.60
VINCULACION SOCIAL	1	15,564.80	15,564.80
VIUDA	61	2,771.57	24,979.98
TOTAL	872		


LIC. MIGUEL ÁNGEL SALAZAR RANGEL
PRESIDENTE MUNICIPAL


C. P. AROLDO JIMÉNEZ DE LA CRUZ
TESORERO MUNICIPAL


C. SAMARA KARELL NÚÑEZ IBARRA
SINDICO PRIMERO

